B
341

VALSTS STATISTISKĀ PĀRVALDE

Latvijas Republikas Saeimas vēlešanu iznākumi

M. Skujenieka
ievads un redakcija

Résultats des élections pour la Saeima de la République Latvienne

RIGĀ, 1923. GADĀ

Latv. PSR Valsts Bibliotēka
Inv. 58-4.780

60.

[redacted]

LATV. PSR VALSTS BIBLIOTĒKA

Julija Pētersona drukātava Rīgā, Suvorova ielā № 20/22.

Ievads

Valsts statistiskā pārvalde, publicedama Saeimas vēlešanu rezultatus, aizrāda uz to, ka sakarā ar grozamiem kandidatu sarakstiem vēlešanu materials ir tik daudzpusigs un plašs, ka sī materiala vispusiga apstrādašana, ar tiem līdzekļiem, kuŗi pārvaldei ir asigneti, nebija iespējama un ka talab šinī izdevumā trūks vairakas interesantas tabeles, kaut gan visā vīsumā šis izdevums ļauj pārbaudit grozamo kandidatu sarakstu iespaidu uz vēlešanu iznākumiem un atļauj izdarit salīdzinajumus ar Satversmes Sapulces vēlešanu iznākumiem.

Jaaizrāda, ka aprēķinot par kandidatu sarakstiem nodoto balsu skaitu, ir ņemts talonu skaits, kuŗu saraksts ieguvis un šis skaits dalits uz apgabalā ievēlamo deputatu skaitu. Tādā kārtā ir iegūti skaitļi pirmai, otrai un ceturtai tabelei.

Ceturtai un piektai tabelei procentu aprēķinašana visām partijam nebija iespējama darbinieku trūkuma dēļ un talab tas ir izdarits visiem tiem kandidatu sarakstiem, kuŗi valsts apmēros ir ieguvuši vismaz 3% no visām balsim.

Pēdejā tabelē ir ievēroti visi tie kandidatu saraksti, no kuŗiem Rigas vēlešanu apgabalā ir ievēleti deputati.

Saturs.

Lpp.
Ievads 3
Satura rādītājs 4
Saeimas vēlešanu rezultāti 5
Tabeles.
I. Par atsevišķiem kandidatu sarakstiem nodotais balsu skaits apriņķu un apgabalu iedalījumā 22
II. Par atsevišķiem kandidatu sarakstiem nodotais balsu procents apriņķu un apgabalu iedalījumā 24
III. Par atsevišķiem kandidatu sarakstiem nodotais talonu skaits atsevišķos vēlešanu iecirkņos 26
a) Rīga 26
b) Vidzeme 26
c) Kurzeme 42
d) Zemgale 50
e) Latgale 58
IV. Par lielākām partijām atsevišķos vēlešanu iecirkņos nodoto balsu procents 64
a) Rīga 64
b) Vidzeme 64
c) Kurzeme 71
d) Zemgale 75
e) Latgale 79
V. Zaudeto un iegūto talonu skaits apgabalu un apriņķu iedalījumā . . . 82
1) Latvijas zocialdemokratu strādnieku partija 82
2) Latvijas zemnieku savieniba 84
3) Demokratiskais centrs un bezpartejiskie sabiedriskie darbinieki 86
4) Zocialdemokratu mazinieku partija un laukstrādnieku savieniba 88
5) Latgales kristigo zemnieku savieniba 90
6) Vācu partijas 92
7) Kristigi nacionalā savieniba 94
8) Bezpartejiski nacionalais centrs 96
9) Apvienotais Latgales mazsaimnieku, bezzemnieku un darba partijas saraksts 98
VI. Rigas vēlešanu apgabalā par atsevišķiem kandidatu sarakstiem un kandidatiem nodotais talonu skaits, sadalīts pēc partijām, kuras šos talonus devušas 100
VII. Kandidatu uzstādīšanas un ievēlešanas kārtiba 110

Saeimas vēlešanu rezultati.

Saeimas vēlešanas notika 7. un 8. oktobrī 1922. gadā. Vēlešanu kārtibu noteica Satversmes Sapulcē 1922. g. 9. junijā pieņemtais likums par Saeimas vēlešanam un 14. julijā pieņemtie papildinajumi pie šī likuma. Tāpat kā Satversmes Sapulces vēlešanas, ari Saeimas vēlešanas bija vispārigas, vienlīdzigas, tiešas, aizklātas un proporcionelas. Tomēr **Saeimas vēlešanas techniskā ziņā** atšķīrās no Satversmes Sapulces vēlešanam divejadā ziņā. Vispirms netika sastāditi vēletaju saraksti, bet vēlešanu telpās balss nodošanai ielaida katru Latvijas pilsoni, kurš savas vēlešanu tiesibas vareja pierādit, uzrādot Latvijas pasi. Otrkārt sastingušo kandidatu sarakstu vietā lietoja sarakstus, kuri vēletajiem piešķīra tiesibas pēc saviem ieskatiem nodot savu balsi par dažados sarakstos uzstāditiem kandidatiem un izstrīpot no sarakstiem nevēlamo kandidatu vārdus, tādā kārtā pavairojot vēlamo kandidatu balsu skaitu, tas ir, lietoja „grozamos" kandidatu sarakstus.

Pret abiem minetiem jauninajumiem cēla daudzus un dažadus iebildumus, kurus vēlešanu iznākumi spīdoši atspēkoja, liecinādami, ka Satversmes Sapulcē pieņemtais vēlešanu likums nerada nekādas nepārvaramas grūtibas, bet gan, taisni otradi, deva veselu rindu pozitivu rezultatu. Pie tiem ir pieskaitams tas, ka atkrita sarežģitais un dārgais vēletaju sarakstu sastādišanas darbs, kas pašvaldibas iestādem atļāva ietaupit ap 10 miljonus rubļu. Par nedibinatām izrādijās bažas, ka liels skaits Latvijas pilsoņu būs bez pasem un talab nevarēs piedalities vēlešanās. Taisni otradi: apstāklis, ka katram pilsonim bija tiesibas nodot savu balsi tur, kur tas vēlešanu dienā atradās, palielinaja pilsoņu skaitu, kurš vēlešanās piedalijās. Ar to it sevišķi izskaidrojams lielais nodoto balsu skaits pilsētās. Tāpat pilnigi nedibinati izrādijās apgalvojumi, ka jaunā vēlešanu kārtiba būs tik sarežģita, ka vēlešanu iznākumu aprēķināšana prasīs mēnešiem ilgu darbu. Jau 10 dienas pēc vēlešanām visos apgabalos vēlešanu iznākumi bija zinami. Ievēribu pelna ari tas, ka Saeimas vēlešanas ar grozamiem kandidatu sarakstiem neizmaksaja pilnus 100.000 latus, kamēr Satversmes Sapulces vēlešanas ar ievērojami mazaku skaitu sastingušu kandidatu sarakstiem izmaksaja vairak nekā 100,000 latus, pie kam šinī zumā nav ierēķinati izdevumi vēletaju reģistracijai un vēletaju sarakstu sastādišanai, kas saskaņā ar vēlešanu likumu, krita uz komunalām iestādem, bet runa iet tikai par vēlešanu zīmju iespiešanu un vēlešanu technisko organizešanu. Pēdejās vēlešanās katrs vēletajs valstij caurmērā izmaksaja 10 santimus, jēb nepilnas 4 zelta kapeikas, kas, ievērojot lielos izdevumus drukas darbiem, ir šamērā loti nedaudz.

Tiesibu grozit kandidatu sarakstus ir izlietojuse viena piektā daļa no visiem vēletajiem (19,79%). Dažos apgabalos un apvidos izdarito grozijumu skaits ir dažads. Atsevišķos vēlešanu apgabalos un apriņķos **grozito kandidatu sarakstu** procents ir sekošs:

Rigas apgabalā	**25,75**
Ludzas apriņķī	22,00
Rigas „	21,76
Liepajas „	21,53
Ventspils „	21,50
Latgales apgabalā	**21,32**
Daugavpils apr.	21,14
Jelgavas „	21,05
Rezeknes „	20,65
Visā Latvijā	**19,97**
Aizputes apr.	18,20
Cēsu apriņķī	17,10
Kurzemes apgabalā	**18,24**
Zemgales apgabalā	**16,36**
Vidzemes apgabalā	**16,63**
Ilukstes apriņķī	15,82
Tukuma „	15,57
Bauskas	15,08
Valkas „	14,37
Jaunjelgavas apr.	13,77
Valmieras „	13,53
Talsu „	13,30
Kuldigas „	13,31

Vispirms uzkrīt tas, ka pilsētās ir izdarits lielaks skaits grozijumu kandidatu sarakstos nekā uz laukiem. Tas, bez izņēmumiem, ir novērojams visos apriņķos: pilsētās ir lielaks grozito kandidatu sarakstu procents, nekā uz laukiem attiecigos apriņķos. Caurmērā visā Latvijā ir groziti 19,79% no visiem sarakstiem, bet Rigā ir apgroziti 25.75%, Rigas apriņķī ir groziti 21,70%, bet Rigas Jūrmalā 40,70%, Sloka 29,92%, Ķemeros 38,10%, Ogrē 34,30%, Plaviņās — 30,66. Cēsu apriņķī grozito sarakstu procents

ir 17,16, bet Cēsīs — 27,26 Valmieras apriņķī — 13,53%, bet Valmierā — 27,50%, Valkas apriņķī — 14,37%, bet Valkā — 25,25%, Liepajas apriņķī — 21,58, bet Liepajā — 24,61%, Durbē 27,39% un Grobiņā — 26,60%. Aizputes apriņķī — 18,20%, bet Aizputē — 23,94%. Kuldigas apriņķī — 13,31%, bet Kuldigā — 18,08% un Šaldū — 16,36%. Ventspils apriņķī — 21,50%, bet Ventspilī — 31,67%. Talsu apriņķī — 13,39%, bet Talsos — 21,01%. Jelgavas apriņķī — 21,05%, bet Jelgavā — 28,02%. Bauskas apriņķī — 15,08%, bet Bauskā — 21,43%. Tukuma apriņķī — 15,57%, bet Tukumā — 26,83%. Jaunjelgavas apriņķī — 13,77%, bet Jēkabmiestā — 23,99% un Jaunjelgavā — 15,30%. Ilukstes apriņķī — 15,82%, bet Grīvā — 29,89% un Ilukstē — 22,35%. Daugavpils apriņķī — 21,14%, bet Daugavpilī — 30,37%. Rēzeknes apriņķī — 20,05%, bet Rēzeknē — 31,84%. Ludzas apriņķī—22,90%, bet Ludzā — 34,38%. Japiezīmē, ka apriņķu caurmēra skaitļiem ir pieskaitītas ari pilsētas, talab starpiba, kura novērojama starp grozīto sarakstu daudzumu pilsētās un lauku pagastos, ir vēl lielaka.

Vairak nekā viena trešā daļa no visiem nodotiem kandidatu sarakstiem bija grozita sekošos vēlešanu iecirkņos: Viskalos — 34,18%, Ogrē — 34,30%, Ludzā — 34,38%, Kosā — 35,00%, Kokorevā — 35,65%, Užavā — 36,21%, Raiskumā — 37,15%, Vējavā — 37,40%, Vānē — 37,53%, Ķemeros — 38,10%, Piņkos — 38,71%, Rigas Jūrmalā — 40,10%, Peterniekos — 41,43% un Osunā — 43,96%.

Novērojot grozīto kandidatu sarakstu skaitu dažados Latvijas apvidos, ir janāk pie slēdziena, ka grozījumu procents ir lielaks tur, kur pastāv dzīvaka satiksme, kur lielaka iedzīvotaju daļa ir politiski aktivaka (pilsētās). Latgalē lielais grozijumu skaits izskaidrojas ar iedzīvotaju masu apolitisko noskaņotibu, raibo nacionalo sastāvu un ļoti lielo kandidatu sarakstu skaitu. Tā lielā skaitā krievu sarakstu ir sastopami latviešu kandidatu vārdi, zocialdemokratu sarakstos — katoļu baznickungu vārdi u. t. t. Vismazak groziti ir kreiso zocialdemokratu kandidatu saraksti un talab tur, kur par šo partiju ir nodots liels balsu daudzums, ari grozīto kandidatu sarakstu procents ir mazaks. Maz groziti ari cittautiešu saraksti.

Nepamatotas ir izrādijušās ari bažas, ka kandidatu sarakstu grozīšanu vēletaji izdarīs visai nemākuligi un ka talab ļoti daudzu vēletaju balsis ies zudibā kā nederigas. Pavisam Latvijā pēdejās vēlešanās par **nederigām ir atzītas** 9,465 balsis, kas iztaisa 1,18% no visām balsim. Astoņos apriņkos nederigo balsu procents ir mazaks par 1% un deviņos apriņkos mazliet lielaks par 1%. Vislielakais tas ir Ludzas apriņķī — 1,98%. Vismazakais Cēsu apriņķī — 0,59%. Gandrīz puse no visām nederigām balsim ir atzītas par tādām talab, ka kuverā bez vēlešanu zīmes atradušies vēl citi priekšmeti, kā nauda, kvītes, neaprakstīts papirs, vēlešanu uzsaukumi u. t. t. Šāds ļaunums ir nenovēršams, kad vēlešanu zīmes izsūta vēletajiem uz mājam un kad tie piespiesti vēlešanu telpās steigā zīmes ielikt kuveros. — Tālak ir jaatzīmē, ka ievērojama daļa nederigo zīmju bija tīšam bojatas. Komunistu organizacijas bija savus piekritejus uzaicinajušas boikotet vēlešanas. Tomēr šim uzaicinajumam bija ļoti maz klausitaju un taisni komunistu organizacijam vistuvak stāvošās personas gāja vēlešanās, lai viņiem uz pases izdaritu atzīmi par piedališanos vēlešanās, t. i. lai varetu pierādit, ka viņi nav vēlešanas boikotejuši. Tomēr slēgtā kuverā viņi nodeva bojatas vēlešanu zīmes, izdarot uz pēdejām dažadus uzrakstus, kuri liecina par viņu politiskām zimpatijam. Šis ir otris svarigais apstāklis, kura dēl ir palielinajies nederigo sarakstu procents salīdzinot ar Satversmes Sapulces vēlešanam.

Tiesibas izdarit strīpojumus un ierakstijumus kandidatu sarakstos ir ievērojamā mērā grozijušas **Saeimas personalo sastāvu**, jo daudzkārt nav ievēletas tās personas, kuras kandidatu sarakstu iesniedzeji bija nostādijuši pirmā vietā, bet gan citi kandidati, kuru ievēlešana nebūtu notikuse, ja vēletajiem nebūtu bijušas tiesibas izdarit grozijumus kandidatu sarakstos. Turpretim uz atsevišķo partiju priekšstāvju skaitu Saeimā, grozīšanas tiesibas nav atstājušas iespaidu.

Vislielakais grozijumu procents ir izdarits latviešu pilsoņu kandidatu sarakstos, bet vismazakais kreiso zocialdemokratu un cittautiešu sarakstos.

Talonu skaits, kuru lielakās partijas ir atdevušas citām partijam un ieguvušas no citiem sarakstiem, ir sekošs:

Partijas nosaukums	Talonu skaits, kurš nodots citām partijam	Talonu skaits, kurš iegūts no citām partijam	Pieaugums vai zaudejums
Z. d. str. partija	24,205	22,125	— 2,080
Z. d. mazinieki	18,659	31,445	+12,786
Zemn. savien.	88,894	66,509	—22,385
Demokr. centrs	90,165	71,104	—19,061
Vācu partijas	8,763	3,809	— 4,954
Kristīgie nacion.	29,665	46,555	+16,890
Bezp. nac. centrs	62,018	88,289	+26,271
Latg. krist. zemn.	16,893	8,838	— 8,055
Latg. darba part.	6,819	4,725	— 2,094

Šie skaitļi liecina, ka Saeimas vēlešanās iegūtie, vaj citām partijam nodotie taloni neatstāj praktisku iespaidu uz vēlešanu iznākumiem. Vislielakais talonu ieguvums bija bezpartejiskam nacionalam centram, bet ari šai partijai, atskaitot citiem sarakstiem nodotās balsis, ar talonu palīdzibu iegūtas vienigi 1,196 pilnas balsis, kas konkretā gadijumā neatstāja praktisku iespaidu uz vēlešanu iznākumiem. Vislielakie zaudejumi no sarakstu grozīšanas bija demokratiskam centram (Rigā zaudetas 1,487 balsis, Vidzemē iegūtas 29, Kurzemē ie-

gūtas 29, Zemgalē iegūtas 82) un zemnieku savienibai (Rigā iegūtas 345 balsis, bet zaudetas Vidzemē 577, Kurzemē — 313, Zemgalē — 631 un Latgalē — 61). Tādā kārtā zemnieku savieniba zaudejuse 1,237 pilnas balsis un demokratiskais centrs 1,347 balsis. Ari šinīs abos gadijumos zaudeto vaj iegūto talonu skaits nav atstājis iespaidu uz vēlešanu praktiskiem iznākumiem. Tanī pašā laikā ir tomēr jaatzīst, ka var būt gadijumi, kad iegūtie vaj zaudetie taloni izšķir, kuŗai partijai pienākas mandats.

Ja sarakstu grozišana nav atstājuse praktisku iespaidu uz Saeimas politisko sastāvu, tad nenoliedzamu iespaidu ta ir atstājuse uz Saeimas personalo sastāvu. Saeimā ir ievēlets liels skaits deputatu, vienigi pateicoties sarakstu grozišanai, jo kandidatu sarakstu iesniedzeji viņu vārdus bija ievietojuši tādās vietās sarakstos, kuŗos tie, pastāvot negrozamiem sarakstiem, nekad nebūtu ievēleti. Piemēra dēl aizrādišu uz Latvijas zocialdemokratu str. partijas kandidatu sarakstu Rigas vēlešanu apgabalā, kur uzstādīti pavisam 15 kandidati. Ievēleti no šī saraksta 4 kandidati, pie kam pirmais (Rainis), piektais (Menders), desmitais (Veckalns) un piecpadsmitais (Bastjānis). Tādā kārtā Rigas vēlešanu apgabalā, pateicotees grozamiem kandidatu sarakstiem, no minetās partijas kandidatu saraksta ir ievēleti 3 deputati vienigi pateicoties grozamiem kandidatu sarakstiem. Tādu pat ainu rāda visos vēlešanu apgabalos bezpartejiski nacionalā centra kandidatu saraksts. No šī saraksta, piemēram, Rigā ir ievēlets desmitais kandidats (R. Kalnings), saraksta ir kandidats, kuŗš ieguvis vienigi kuŗam nodotas 22,783 balsis, kamēr uz šī paša 6185 balsis, tas ir par 16,598 balsim mazak, nekā pirmais kandidats uz tā paša saraksta.

Pateicoties vēletaju izdaritiem kandidatu sarakstu grozijumiem pārmaiņas deputatu sastāvā var notikt divu iemeslu dēl: 1) talab, ka zinamu kandidatu vārdi ir citu partiju sarakstos vairakkārt ierakstiti, ar ko šiem kandidatiem nodoto balsu skaits pieaug un 2) ar to, ka mazak pazīstamu kandidatu vārdi ir bieži strīpoti un šiem kandidatiem pamazinas balsu skaits, salīdzinot ar citiem ta paša saraksta kandidatiem, kuŗu vārdi ari nav lielakā skaitā atrodami uz citu partiju sarakstiem. Tā piemēram bezpartejiski nacionalā centra kandidata R. Kalninga vārds ir bieži sastopams visu citu partiju kandidatu sarakstos un talab viņam ir 2—3 reiz vairak balsis nekā vairakiem citiem ta paša saraksta kandidatiem. Turpretim kandidatu vārdu strīpošanas dēl pirmā kārtā izkritušas visas sievietes, jo viņu vārdi visvairak strīpoti. Vairak nekā puse no visām pārgrozibam kandidatu kārtibā ir notikuse talab, ka ievēletā kandidata vārds ir samērā mazak strīpots. Tā, piemēram, Rigas vēlešanu apgabalā trešā kandidatu sarakstā (Latv. z. d. str. partija) pēdejais kandidats V. Bastjānis ir ievēlets, vispirms, talab, ka viņa vārds no saraksta vismazak strīpots. Ja neskaita balsis, resp. talonus, kuŗi šī saraksta atsevišķiem kandidatiem pienākuši no citām partijam, tad vislielakais balsu skaits ir J. Rainim (39,519), otrā vietā nāk V. Bastjānis (39,416) u. t. t. Zocialdemokratu mazinieku kandidatu sarakstā ievēlešanas kārtiba sakrīt ar to, cik lielā mērā atsevišķo kandidatu vārdi ir strīpoti no vēletajiem, bet ne no tā, cik lielā skaitā atsevišķu kandidatu vārdi sastopami citu partiju sarakstos. Ari bezpartejiski nacionalā centra kandidatu ievēlešanas kārtiba sakrīt ar strīpojumu daudzumu. Kā pirmie ir ievēleti tie, kuŗi pašā sarakstā vismazak strīpoti. Piemēram Rigas vēlešanu apgabalā minetā sarakstā redzam sekošu ainu: Pēc iegūto balsu daudzuma nāk kā pirmais kandidats R. Kalnings (22,783 balsis), kā otrais A. Bergs (13,271), kā trešais K. Kasparsons (11,524) u. t. t. Kad atskaita no citām partijam iegūtās balsis (talonus), tad iegūstam sekošu kārtibu: R. Kalnings (9,355), K. Kasparsons (8,999), A. Bergs (8,937) u. t. t. Pašu kandidatu sarakstā A. Bergs bija uzstādits kā pirmais kandidats, K. Kasparsons kā otrais un R. Kalnings kā desmitais. Tādā kārtā kandidatu ievēlešanas kārtibu galvenā kārtā noteic tas, cik daudz vaj maz zināma kandidata vārds ir strīpots uz paša saraksta no šī saraksta piekritejiem.

Pieņemot likumu par grozamiem kandidatu sarakstiem vairakkārt ir izteiktas bažas, ka neliela grupa dezorganizatoru var panākt to, ka zinamas partijas redzamakie un spilgtakie kandidati netiek ievēleti, bet to vietā nāk mazak pazīstamie. To varetu panākt, nododot pretinieka kandidatu sarakstu, iepriekš izstrīpojot tanī vadošo kandidatu vārdus. Saeimas vēlešanas tomēr ir pierādijušas, ka nav bijuši mēģinajumi šādā kārtā iespaidot vēlešanu iznākumus. Vienigais mēģinajums bija no kreiso arodnieku un komunistu puses izdarits, strīpojot Rigas vēlešanu apgabalā Latv. zocialdemokratu strādnieku partijas pirmos kandidatus. Tomēr šis mēģinajums palika bez sekam, jo izrādas, ka ir nepieciešams loti liels balsu skaits, lai šādā kārtā iespaidotu vēlešanu rezultātus un nododot lielaku balsu skaitu pretinieku kandidatu sarakstam dezorganizacijas nolūkos var zaudet mandatu, jo daudzkārt izškiroša nozīme ir nedaudzām balsim. Pat vismazak grozītos sarakstos starp pirmo un pēdejo kandidatu ir ievērojami liela starpiba balsu skaita daudzuma zinā. Tā Rigas vēlešanu apgabalā vācu partiju kandidatu sarakstā pirmajam kandidatam (P. Šīmanim) ir 26,460 balsis, bet pēdejam 25,075. Latvijas z. d. str. partijas kandidatu sarakstā pirmajam kandidatam (J. Rainim) ir 40,972 balsis, bet pēdejam 39,102; Zociald. mazinieku sarakstā pirmajam — M. Skujeniekam 6,597 balsis, bet pēdejam 2,420; bezp. nacionalā centra sarakstā pirmajam R. Kalningam ir 22,783 balsis, bet pēdejam tikai 6.185; kristigo nacionalistu saraksta G. Reinhardam — 8,800,

bet pēdejam — 5,377; demokratiskā centra sarakstā pirmajam kandidatam J. Čakstem — 39,114, bet pēdejam — 25,175; zemnieku savienibas sarakstā pirmajam kandidatam K. Ulmanim — 10,028, bet pēdejam 2,629. Šee skaitļi liecina, ka pretinieka sarakstos kandidatu kārtibu var grozit vienigi tad, kad šim nolūkam ziedo loti ievērojamu balsu daudzumu. Saeimas vēlēšanās vismazak grozitos sarakstos tas bija panākams ar 1500 balsim, bet ir jaievēro, ka šīs 1500 balsis iet zudibā tai partijai, kura grib dezorganizet pretinieka sarakstu, pie kam pēdejam tādā kārtā balsu skaits palielinas jau par 3000 balsim, bet šāds balsu skaits jau var dot veselu mandatu un talab izrādas par nedibinatām bažas par to, ka ar grozamo sarakstu palīdzibu varetu dezorganizet pretiniekus.

* * *

Saskaņā ar vēlešanu likumu Latvija sadalas piecos vēlešanu apgabalos. Likums par Latvijas Satversmes spēkā stāšanos nosaka, ka „katrā apgabalā ievēlamo deputatu skaitu nosaka centralā vēlešanu komisija, aprēķinot šo skaitu proporcioneli pēdējās pašvaldibas vēlešanās vēletaju sarakstos ievesto balsstiesigo vēletaju skaitam, bet, kur sarakstu nav, proporcioneli basstiesīgo iedzīvotāju skaitam.»

Latvijas lauku pagastos pašvaldibu iestāžu vēlešanas notika 1922. g. aprilī, bet pilsētu lielākā daļā ta paša gada janvarī un februarī. Talab valsts statistiskai pārvaldei nebija grūti savākt ziņas par pašvaldibas vēlešanās sarakstos uzņemto pilsoņu skaitu. Pēdejās pašvaldibas vēlešanās vēletaju sarakstos uzņemto **vēletaju skaits** bija sekošs:

Rigā	**151,805**
Rigas apr.	59,804
Cēsu apr.	68,863
Valmieras apr.	59,458
Valkas apr.	65,389
Vidzemē	**253,514**
Liepajas apr.	51,330
Aizputes apr.	23,054
Kuldigas apr.	31,282
Ventspils apr.	27,119
Talsu apr.	30,712
Kurzemē	**163,497**
Tukuma apr.	24,660
Jelgavas apr.	45,031
Bauskas apr.	26,129
Jaunjelgavas apr.	28,253
Ilukstes apr.	22,622
Zemgalē	**146,695**
Daugavpils apr.	88,092
Rēzeknes „	68,377
Ludzas „	91,277
Latgalē	**247,746**
Latvijā	**963,257**

Iepriekšejo vēlešanu prakse liecina, tāpat kā piedzīvojumi Vakar-Eiropā, ka vēletaju saraksti nekad nav abzoluti pilnigi, bet ka zinams skaits pilntiesigo vēletaju dažadu iemeslu dēl netiek uzņemti vēletaju sarakstos. Sarakstos neuzņemto vēletaju skaits svārstas ap 5% un talab ar pilnām tiesibam var teikt, ka Saeimas vēletaju skaits Latvijā pārsniedza 1 miljonu. No otras puses tomēr ir japiezīmē, ka neskatoties uz vislielako pretimnākšanu no attiecigo iestāžu puses, tomēr bija vēletaji, kuri nebija iegādajušies Latvijas pases. It sevišķi pases trūka dažu Latgales pagastu iedzīvotajiem, kalab faktiskais vēletaju skaits bija tikai mazliet lielaks nekā 950,000.

Vēletaju procents nav visos Latvijas apgabalos vienads. Tas ir redzams, salīdzinot vēletaju skaitu ar iedzīvotaju skaitu.

Apgabali	Iedzīvotaju skaits 1922. g. 1. janv.	Vēletaju skaits	Vēletaju procents
Riga	270,000	151,805	56,2
Vidzeme	424,013	253,514	57,4
Kurzeme	333,418	163,497	49,1
Zemgale	266,122	146,695	55,1
Latgale	557,069	247,746	44,4
Latvija	1,850,622	963,257	52,1

Nelielais vēletaju procents Latgalē izskaidrojams ar lielo bērnu procentu un ari ar samērā paviršaku vēletaju sarakstu sastādišanu komunalās vēlešanās.

Proporcioneli vēletaju skaitam aprēkinatais **deputatu skaits** atsevišķos apgabalos bija sekošs:

Rigā	15 + 2
Vidzemē	26
Kurzemē	16
Zemgalē	15 + 1
Latgalē	25

Tādā kārtā atsevišķos vēlešanu apgabalos ievēlamo deputatu skaits bija 97 un atlikušie 3 mandati nāca uz valsts apmēros savienotiem atsevišķos vēlešanu apgabalos neizlietotiem daļu skaitļu atlikumiem.

Atsevišķos apgabalos ievēlamo deputatu skaits Saeimas vēlešanās bija gandrīz tāds pats kā Satversmes Sapulces vēlešanās.

Apgabali	Satversmes Sapulcē ievēlēto deputatu skaits	%	Saeimas deputatu skaits
Riga	22	14	15
Vidzemē	39	27	26
Kurzeme	26	17	16
Zemgalē	26	17	15
Latgale	39	27	25
Kopā	152	100	97

Starpiba abās vēlešanās ir izskaidrojama ar to, ka 1920. gadā Satversmes Sapulces vēlešanās vēl nebija noteiktu ziņu par kara laikā notikušām pārgrozibam Latvijas iedzīvotaju sastāvā un ka talab atsevišķos apgabalos ievēlamo deputatu skaitu toreiz vajadzeja noteikt, dibinoties uz 1897. gada tautas skaitīšanas iznākumiem.

Kopš Satversmes Sapulces vēlešanām v ē l e t a j u s k a i t s i r s t i p r i p i e a u d z i s. Satversmes Sapulces vēlešanās civiliedzīvotaju vēletaju sarakstos bija uzņemti 797,662 vēletaji bet Saeimas vēlešanās — 963,257 vēletaji, t. i. par 165,595 vairak.

Piedališanās vēlešanās dažados apgabalos bija ļoti nevienada. Tas ir redzams, salīdzinot nodoto balsu skaitu ar vēletaju skaitu.

Apgabali	Vēletaju skaits	Nodoto balsu skaits	To starpā derīgas	Piedališanās procents
Rīga	151,805	148,391	146,293	96,3
Vidzeme	253,514	193,243	191,947	75,7
Kurzeme	163,497	139,281	137,769	84,2
Zemgale	146,695	122,476	121,323	82,7
Latgale	247,746	197,449	194,340	78,4
Kopā	963,257	800,840	791,672	82,2

Piedališanās vēlešanās ir uzskatama par visai dzīvu, jo visā Latvijā savas balsis ir nodevuši vairak nekā 82% no visiem vēletajiem. Kad skaita visus vēletajus, ari tos, kuri nodevuši nederīgas zīmes, piedališanās % ir 83,1. Tomēr Satversmes Sapulces vēlešanās piedališanās civiliedzīvotaju starpā bija mazliet lielaka, jo toreiz savas balsis nodeva 84,88% no visas Latvijas vēletajiem, bet atsevišķos apgabalos nodotais balsu procents bija sekošs: Zemgalē — 88,12, Kurzemē — 87,93, Vidzemē — 87,86, Rigā — 84,11, un Latgalē — 78,17.

Lieláis nodoto balsu procents Rigā ir izskaidrojams ar to, ka vēlešanu laikā iedzīvotaju skaits un līdz ar to ari vēletaju skaits bija ievērojami lielaks nekā pēdejās pilsētas domnieku vēlešanās (1921. g. novembrī), kad notika vēletaju reģistrešana. Ari Vidzemē piedališanās vēlešanās patiesibā bija mazliet dzīvaka, jo tur kopš pēdejām komunalām vēlešanam iedzīvotaju skaits ir pamazinajies, jo no turienes pēdejā vasarā aizbrauca uz Zemgali un Kurzemi pēdejie kara laiku bēgļi un no turienes izceloja lielaks skaits cilveku uz Rigu un mazak apdzīvotiem Latvijas apvidiem.

Iesniegto **kandidatu sarakstu skaits** bija ļoti liels. Pavisam bija iesniegušas savus sarakstus 31 partija vai vēletaju grupa, kamēr Satversmes Sapulces vēlešanās cīņā bija izgājušas tikai 25 grupas vai partijas. Satversmes Sapulces vēlešanās bija uzstāditi 57 kandidatu saraksti, bet Saeimas vēlešanās 88. Atsevišķos vēlešanu apgabalos kandidatu sarakstu skaits bija sekošs:

Apgabali	Satv. Sap. vēlešanas	Saeimas vēlešanas
Rīga	13	23
Kurzeme	9	14
Zemgale	13	15
Vidzeme	9	14
Latgale	13	22
Kopā	57	88

Ir nepārprotami, ka kandidatu sarakstu skaits bija pārmērigi liels un ka mūsu vēlešanu likumā ir liels robs, jo nav radikalu līdzekļu lielā kandidatu sarakstu skaita novēršanai. Tā Rigas vēlešanu apgabalā bija ievēlami 15 deputati, bet uzstāditi bija 23 kandidatu saraksti, kas nepārprotami liecina, ka daudziem sarakstiem Rigā nebija ne mazakās ceribas iegūt panākumus. Ar lielu kandidatu sarakstu skaitu ari izskaidrojams, ka no 88 kandidatu sarakstiem tikai 45 bija tādi, kuri sūtija savus priekšstāvjus Saeimā, kamēr no 43 sarakstiem neviens kandidats nav ievēlets. Bez tam ari starp tiem 45 sarakstiem, kuri ieguvuši mandatus, ir 30 tādi, kuriem ir tikai viens priekšstāvis un tikai 15 sarakstiem ir divi vai vairaki priekšstāvji Saeimā. Atsevišķie apgabali rāda sekošu ainu:

Kandidatu sarakstu skaits, kurš

Apgabali	nav ieguvis nevienu mandatu	ieguvis 1 mandatu	ieguvis 2 mandatus	ieguvis 3 mandatus	ieguvis 4 mandatus	ieguvis 5 mandatus	ieguvis 6—8 mandatus	ieguvis 9—11 mandatus	Kopā mandatu skaits	Kandid. sarakstu skaits
Rīga	15	5	—	2	1	—	—	—	15	23
Kurzeme	5	7	—	1	—	—	1	—	16	14
Zemgale	8	4	1	—	1	1	—	—	15	15
Vidzemē	6	5	2	—	—	—	1	1	26	14
Latgalē	9	9	1	—	2	—	1	—	25	22
Kopā:	43	30	4	3	4	1	3	1	97	88

Bez tam daļu skaitļu atlikumu apvienība valsts apmēros deva divus mandatus Rigas apgabalā un vienu Zemgales apgabalā.

Atsevišķo partiju un vēletaju grupu kandidatu sarakstu panākumi atsevišķos apgabalos bija sekoši:

Partiju vai vēletāju grupu nosaukums	Vēlēšanu apgabali: Rīga — Vai kandidāta saraksts bija uzstādīts	Rīga — Mandatu skaits	Kurzeme — Vai kandidāta saraksts bija uzstādīts	Kurzeme — Mandatu skaits	Zemgale — Vai kandidāta saraksts bija uzstādīts	Zemgale — Mandatu skaits	Vidzeme — Vai kandidāta saraksts bija uzstādīts	Vidzeme — Mandatu skaits	Latgale — Vai kandidāta saraksts bija uzstādīts	Latgale — Mandatu skaits	Latvijā mandatu skaits
Latvijas zociald. strādn. partijas	ja	4	ja	6	ja	5	ja	11	ja	4	30
Zemnieku savieniba	ja	1	ja	3	ja	4	ja	8	ja	1	17
Zociald. mazin. un laukstr. sav.	ja	1	ja	1	ja	2	ja	2	ja	1	7
Demokratiskais centrs	ja	3	ja	1	ja	1	ja	1	ne	—	6
Latg. krist. zemn.	ne	—	ne	—	ne	—	ne	—	ja	6	6
Vācu partijas	ja	3	ja	1	ja	1	ja	1	ja	0	6
Bezp. nac. centrs	ja	1	ja	1	ja	1	ja	1	ja	0	4
Kristigo nac. part.	ja	1	ja	1	ja	1	ja	1	ne	—	4
Latgales darba part.	ne	—	ne	—	ne	—	ne	—	ja	4	4
Jaunzemn. savien.	ja	1	ja	1	ja	0	ja	1	ja	0	3
Ebreju nac. bloks	ja	1	ja	1	ja	0	ne	—	ja	0	2
Agudas isroel	ja	1	ja	0	ja	0	ne	—	ja	1	2
Vienot. krievu saraksts	ja	0	ne	—	ne	—	ne	—	ja	2	2
Latg. tautas apv.	ja	0	ne	—	ne	—	ne	—	ja	1	1
Vecticigo komiteja	ja	0	ne	—	ja	0	ne	—	ja	1	1
Ceire Cion	ja	0	ja	0	ja	0	ja	0	ja	1	1
Latv. katoli	ja	0	ne	—	ja	1	ne	—	ne	—	1
Poļu grupas	ja	0	ja	0	ne	—	ne	—	ja	1	1
Latgales zemn. part.	ne	—	ne	—	ne	—	ne	—	ja	1	1
Ebreju z. d. Bunds	ne	—	ne	—	ne	—	ne	—	ja	1	1
Kara invalidu saraksts	ja	0	ne	—	ne	—	ja	0	ne	—	0
Zvejnieku saraksts	ja	0	ja	0	ja	0	ja	0	ne	—	0
Atturibnieku saraksts	ja	0	ne	—	ne	—	ne	—	ne	—	0
Igauņu grupa	ja	0	ne	—	ne	—	ja	0	ne	—	0
Krievu bezpart.	ja	0	ne	—	ne	—	ne	—	ja	0	0
Zemes rūķu apv.	ja	0	ja	0	ja	0	ja	0	ne	—	0
Pulkv. Jansons	ja	0	ne	—	ne	—	ja	0	ne	—	0
Latgales darbin.	ne	—	ne	—	ne	—	ne	—	ja	0	0
Latgales ciemnieki	ne	—	ne	—	ne	—	ne	—	ja	0	0
Ebreju tautas part.	ne	—	ne	—	ne	—	ne	—	ja	0	0
Baltkrievu saraksts	ne	—	ne	—	ne	—	ne	—	ja	0	0

Partijas un grupas	Rigas apgabals	Kurzemes apgabals	Zemgales apgabals	Vidzemes apgabals	Latgales apgabals	Kopā
	Balsu skaits					
Latv. zocialdem. str. partija	40,178	51,042	38.230	76,757	35,740	241,947
Zemnieku savieniba	4,233	26,531	32,834	60,491	8,675	132,764
Demokratiskais centrs	29,526	9,460	7,070	11,382	—	57,438
Zocialdem. mazin. part.	3,455	11,600	13,086	12,992	8,462	49,595
Latgales kristigie zemnieki	—	—	—	—	47,202	47,202
Apv. vācu partijas	25,901	8,270	3,807	3,475	635	42,,088
Kristigo nacion. savieniba	6,898	11,731	6,037	8,377	—	33,043
Bezpart. nacion. centrs	9,859	4,175	3,549	9,021	2,853	29,457
Latgales darba partija	—	—	—	—	27,679	27,697
Ebreju nac. bloks	6,739	5,766	1,896	—	2,230	16,631
Jaunzemn. savieniba	1.364	4,586	3,443	4,684	1,315	15,392
Vienots krievu saraksts	4,710	—	—	—	9,519	14,229
Poļu organizacijas	2,125	807	—	—	9.541	12,473
Latv. vecticibn. kom.	908	—	2,258	—	9,152	12,318
Agudas Isroel	4,728	253	783	—	5,665	11,429
Latgales zemn. partija	—	—	—	—	8,522	8,522
Lietav. un katoļu saraksts	1,563	—	6,927	—	—	8,490
Latg. tautas apvieniba	349	—	—	—	6,422	6 771
Ceire Cion	533	359	272	663	3,329	5,156
Zvejnieku savieniba	156	2,761	296	795	—	4,008
Zemes rūķu apv.	327	428	835	1,077	—	2,667
Ebr. z. d. Bunds	—	—	—	—	2,409	2:409
Latg. darbin. apv.	—	—	—	—	1,918	1,918
Baltkrievu saraksts	—	—	—	—	1,548	1,548
Bezp. krievu apv.	469	—	—	—	1,010	1,479
Kara invalidu saraksts	437	—	—	793	—	1,230
Bezp. pulkv. Jansons	544	—	—	637	—	1,181
Igauņu grupa	260	—	—	803	—	1,063
Atturibnieku saraksts	1,031	—	—	—	—	1,031
Latg. ciemnieki	—	—	—	—	467	467
Ebreju tautas partija	—	—	—	—	47	47

Šī tabele spilgti liecina par to, kādas partijas un grupas pilnīgi veltīgi bija uzstādījušas savus kandidatu sarakstus. Tikai trijām partijām (L. z. d. str. part., Zemn. sav. un z. dem. mazin.) ir priekšstāvji no visiem pieciem vēlēšanu apgabaliem. Tikai 9 partijām un grupām (no 31) ir priekšstāvji ievēleti no visiem sarakstiem, kuŗus tās ir uzstādījušas, turpretim 22 grupas un partijas ir uzstādījušas sarakstus, no kuŗiem nav ievēlets neviens priekšstāvis.

Saeimas vēlēšanās **atsevišķās politiskās partijas un grupas** ieguva sekošu balsu skaitu: (sk. 10. lapp. apakšejo tabeli).

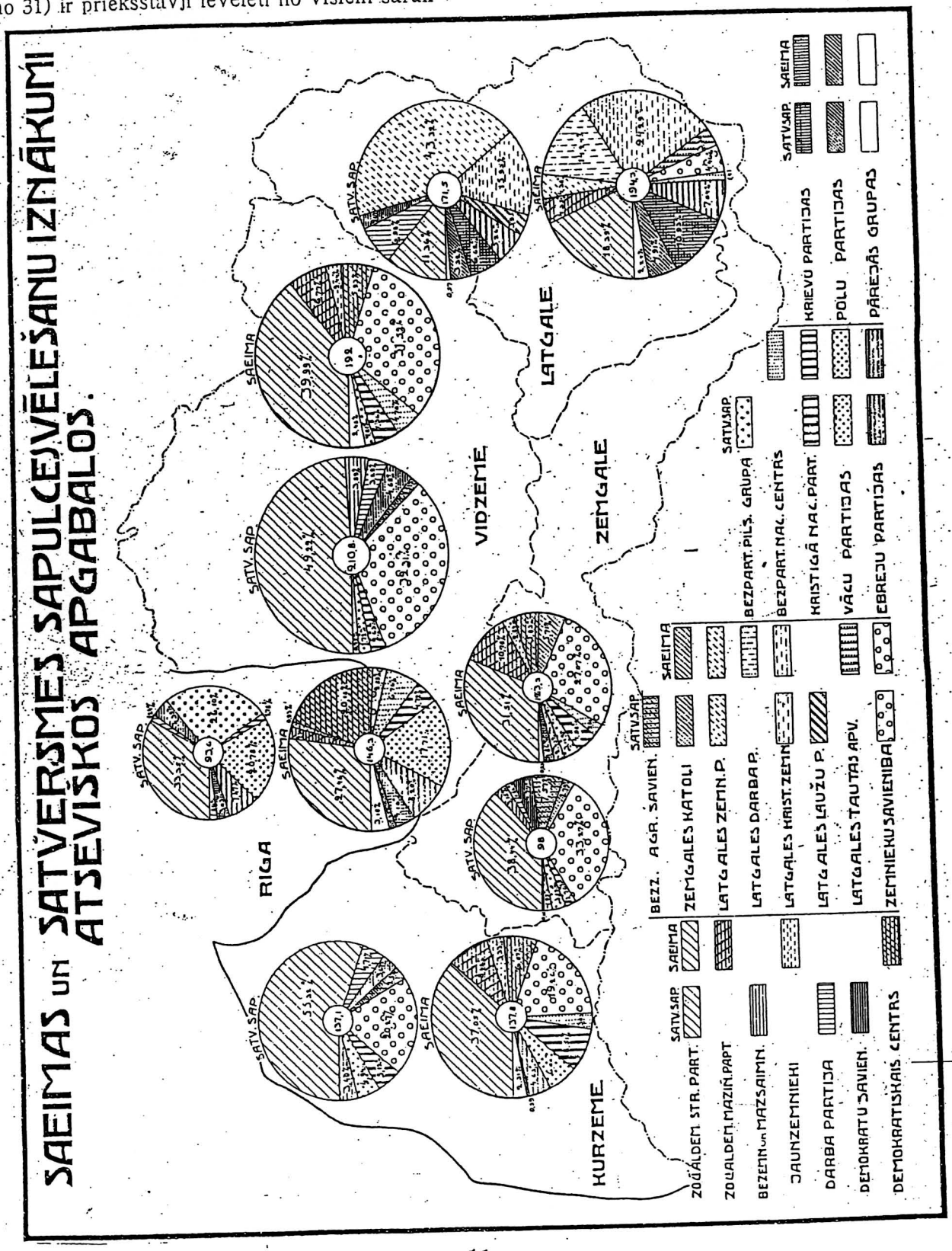

Ari šinīs vēlešanās notika asa cīņa starp pilsoniskām partijam no vienas puses un zocialistiskām partijam no otras puses. Bez tam ari pilsonisko partiju savstarpīgā cīņa pēdejās vēlešanās bija asaka, nekā agrak. Ar lielaku noteiktību uzstājās vairakas cittautiešu grupas un latviešu pilsonisko partiju starpā bija novērojamas trīs lielakas grupas: centra partijas, zemnieku savieniba un labā spārna partijas.



Latvijas zocialdemokratiskā strādnieku partija ari šinīs vēlešanās ieguva vislielako balsu skaitu, kaut gan abzoluti, bet it sevišķi relativi tas ir ievērojami pamazinajies. Saeimas vēlešanās šī partija ieguva 241,947 balsis, kas iztaisa 30,56% no visām balsim. Satversmes Sapulces vēlešanās par to bija nodotas 274,877 balsis, kas iztaisa 37,54% no visām balsim.



Par Latvijas zocialdemokratisko strādnieku partiju nodotais balsu skaits Saeimas un Satversmes Sapulces vēlešanās bija sekošs:

Vēlešanu apgabali	Satversmes Sap. vēlešanas		Saeimas vēlešanas	
	Balsu skaits	Procents	Balsu skaits	Procents
Rigas	32,740	33,35	40,178	27,40
Kurzemes	77,572	55,32	51,042	37,05
Zemgales	37,340	38,44	38,230	31,51
Vidzemes	104,575	49,22	76,757	39,99
Latgales	22,650	11,30	35,740	18,30
Kopā	274,877	37,45	241,947	30,56

Jaievēro, ka kopš Satversmes Sapulces vēlešanam iedzīvotaju skaits visā Latvijā ir ievērojami pieaudzis un ka talab abzoluto skaitļu salīdzināšana nevar dot ainu par kādas partijas iespaida pieaugšanu vaj mazināšanos. It sevišķi tas sakams par Rigas un Zemgales apgabaliem, kur notikuse vislielakā iedzīvotaju skaita pieaugšana. Salīdzinot relativos skaitļus iegūstam pārliecibu, ka zocialdemokratu strādnieku partijas iespaids itin visur ir pamazinaaudzis.

Interesanti ir novērot notikušās pārgrozibas admnistrativās sīkakās vienībās. Atsevišķos apriņķos zocialdemokratu strādnieku partija ir ieguvuse sekošu daļu (procentu) no visām balsim:

Apriņķi	Satversmes Sapulces vēlešanas	Saeimas vēlešanas	Pieaugums, (+) vaj zaudejums (—)
Daugavpils	6,75	19,40	+12,64
Rēzeknes	5,20	13,74	+ 8,46
Jaun-Jelgavas	36,24	42,23	+ 5,99
Ludzas	22,98	21,15	— 1,83
Jelgavas	37,77	31,52	— 6,25
Cēsu	39,48	32,91	— 6,57
Tukuma	39,10	32,27	— 6,83
Valkas	51,92	42,01	— 9,91
Valmieras	62,22	51,49	—10,73
Rigas	44,28	33,40	—10,88
Bauskas	44,27	31,41	—12,86

Ilukstes	31,63	18,60	—13,08
Liepajas	49,53	36,37	—13,16
Talsu	49,62	34,18	—15,35
Ventspils	55,02	35,69	—19,33
Kuldigas	62,36	38,82	—23,82
Aizputes	65,64	41,87	—23,77

Šī tabele liecina, ka Latvijas kreisākā partija visvairāk ir ieguvuse Latgalē, vismazāk zaudejuse Zemgalē, bet visvairāk zaudejuse Kurzemē. Šādas pārgrozibas ir viegli izskaidrojamas un bija ari sagaidamas. Latgalē vēlešanas 1920. gadā notika kara laika apstākļos, kad līdz ar komunistiskām organizacijām tur bija iznīcinātas ari zocialdemokratiskās un ka talāk tur nevareja notikt no zocialdemokratu puses kaut cik ievērojama aģitacija. Bez tam Latgales iedzīvotaju masas Satversmes Sapulces vēlešanās bija tikko atsvabinājušās no komunistiskās diktaturas un talāk izturejās ar lielu neuzticibu pret zocialdemokratiju. Šo iespaidu pamazināšanās rezultats ir zocialdemokratisko balsu skaita pieaugšana Latgalē.

Zocialdemokratisko balsu skaita pamazināšanās pārejā Latvijā bija sagaidama līdz ar 1917. g. revolucijas iespaida izzušanu un agrārās reformas izvešanu. Vismazāk zocialdemokratiskās partijas balsis ir gājušas mazumā Zemgalē, kas izskaidrojams ar to, ka kopš 1920. gada vēlešanām uz Zemgali ir atgriezies liels skaits bēgļu, kuru starpā pārsvarā atrodas bezzemnieki, kamēr Satversmes Sapulces vēlešanās Zemgales apgabalā pārsvarā atradās zemes īpašnieki, kuri agraki bija atgriezušies no Krievijas. Vislielākais balsu zaudejums zocialdemokratiskai strādnieku partijai ir atzīmejams Kurzemes apriņķos, kas pa daļai ir izskaidrojams ar agrārās reformas paātrinato gaitu un pa daļai ar to, ka Kurzemē pamazam izzūd vācu okupacijas laikmeta iespaids, jo vācu iestāžu rīciba, it sevišķi 1919. gada pavasarī, sacēla iedzīvotajos vislielako pretestibu un daudzkārt iedzīvotajos identificeja vācu okupacijas iestādes ar pagaidu valdibas iestādem, kalab ari Satversmes Sapulces vēlešanās toreiz vienigā noteikti opozicionelā partija — zoc. d. str. partija — Kurzemē ieguva daudz redzamakus panākumus, nekā to zocialdemokratijas saimniecīskā baze Kurzemē atļāva sagaidit.

Ari Saeimas vēlešanās zocialdemokratu strādnieku partija ieguva savu balsu lielako daļu uz laukiem. Par šo partiju pilsētās un miestos ir nodotas 88,215 balsis, bet uz laukiem 153,732 balsis. Protams, ka līdz ar visparigo balsu skaita samazinašanos, pamazinājies ari zocialdemokratiskās strādnieku partijas iespaids atsevišķos vēlešanu iecirkņos, tas ir pagastos, pilsētās un miestos. Tas ir redzams no sekošā salīdzinajuma. Vairāk nekā puse (50,0 %) no visām balsim bija nodota par zocialdemokratu strādnieku partiju sekošā vēlešanu iecirkņu skaitā:

Saeimas vēlešanās

Apriņķi	Satv. Sap. vēlešanu iecirkņu sk.	Iecirkņu sk.	Iecirkņu nosaukums *)
Rigas	18	1	Vidriši 59,47% (60,6).
Cēsu	6	0	—
Valmieras	59	29	Valmieras pils. 51,1 (57,0), Rujiene—64,8 (74,7), Ainažu miests — 60,3 (—), Salacgrīvas miests — 56,2 (—), Pagasti: Ainažu — 62,0 (—), Arakstes—50,7 (69,6), Bauņu — 57,6 (64,2), Braslavas—69,1 (70,0), Burtnieku — 53,0 (61,1), Dauguļu—54,9 (69,9), Dikļu — 62,6 (68,4), Imantas — 52,3 (—), Ipiķu — 59,4 (—), Jēru — 57,2 (65,7), Kauguru — 58,6 (67,1), Ķirbišu—51,7 (57,1), Koņu-53,4 (63,6), Mūru-57,8 (61,3), Naukšenu—55,8 (65,30), Pāles—66,0 (65,3), Puiķeles—68,5 (79,7), Rencenu—51,3 (68,4), Rujenes—62,0 (67,5), Sēļu — 54,4 (64,2), Skulberģu — 56,1 (59,1), Ternejas — 58,4 (62,1), Valmieras—62,4 (64,3), Vilkenu—60,6 (54,4), Vilsenu — 70,8 (72,0).
Valkas	26	8	Vecgulbenes miests —72,9 (—), Strenču miests — 55,4 (61,4), Pagasti: Alsviķu — 50,6 (57,9), Adlienas — 62,3 (71,0), Jērcenu — 52,2 (66,7), Jaun-(53,4), Trikates — 51,8 (60,7).
Liepajas	13	1	Priekules miests—57,2 (—).
Aizputes	28	8	Aizputes pils. — 58,6 (78,5), Cīravas—56,6 (67,0), Gudenieku—59,3 (82,3), Klosteres - Aizputes —50,2 (64,1), Lažas—54,5 (66,7), Pilsberģes—60,3 (79,0), Rudbāržu — 55,9 (65,6), Vaļtaiku — 52,4 (71,0).
Ventspils	10	2	Edoles — 61,8 (81,0), Usmas — 53,1 (42,9).
Kuldigas	24	3	Brocenu — 62,2 (67,1), Gaiku — 51,0 (65,0), Žvārdes—55,5 (70,2).
Talsu	17	1	Vandzenes — 53,5 (66,3),
Jelgavas	5	0	—
Tukuma	7	2	Jaun-Auces —50,6 (51,1). Remtes — 51,2 (54,8).
Bauskas	9	0	—
Jaunjelgavas	4	3	Kurmenes — 51,1 (44,1). Lielzalves — 64,32 (37,8), Mēmeles — 51,5 (53,8).
Ilukstes	—	—	—
Daugavpils	—	—	—
Rēzeknes	—	—	—
Ludzas	2	1	Janovoles — 56,9 (15,5).
Kopā	228	59	—

Pavisam Latvijā ir 586 vēlešanu iecirkņi. Kamēr Latv. zociald. str. partijai 1920. gadā bija abzolutais vairakums $^2/_5$ no visām pašvaldibas vienibam, tikmēr 1922. g. tas bija tikai $^1/_{10}$.

Ja ari Latvijas zocialdemokratiskās strādnieku partijas iespaids ir mazinajies, tad tomēr vispār par zocialdemokratiju to nevar teikt, jo Saeimas vēlešanās piedalijās ar

*) Skaitļi apzīmē par zociald. str. partiju nodoto balsu procentu, bet skaitļi iekavās, šo pašu procentu 1920. gadā, bet kur skaitļu vietā ir strīpiņa (—), tur 1920. gadā vēlešanas nenotika.

patstāvigiem kandidatu sarakstiem divas zocialistiskas partijas, kuras Satversmes Sapulces vēlešanās ietilpa augstak minetā zocialdemokratu strādnieku partijā. Tās ir mazinieku partija un ebreju z. d. partija „Bunds".

Latvijas zocialdemokratu strādnieku mazinieku partija vēlešanās gāja kopā ar Latvijas laukstrādnieku savienibu un pavisam ieguva 49,595 balsis, kas iztaisa 6,26% no visām balsim, pie kam šī partija pilsētās un miestos dabuja 7,001 balsi, bet uz laukiem—42,594 balsis un tādā kārtā ir uzskatama par tādu, kuras galvenais iespaids atrodas uz laukiem, kur ta Kurzemē un Zemgalē ieguva vairak nekā 10% no visām laucinieku balsim, bet Vidzemē 6—8%. Par šo partiju no lotais balsu skaits ir sekošs: Rigā — 3,455, Vidzemē — 12,992, Kurzemē — 11,600, Zemgalē — 13,086 un Latgalē—8,462. Atsevišķos apriņķos šī partija dabuja sekošu daļu (procentu) no visām nodotām balsim:

Ilukstes apriņķī	16,50
Bauskas „	13,08
Talsu „	11,75
Kuldigas „	10,96
Ventspils „	10,59
Jaunjelgavas „	10,17
Tukuma „	8,56
Aizputes „	8,49
Jelgavas „	8,10
Rigas „	7,06
Cēsu „	7,35
Valkas „	6,36
Ludzas „	6,17
Valmieras „	5,72
Liepajas „	4,70
Daugavpils „	4,50
Rigas pilsētā	2,86
Rēzeknes apriņķī	1,80

Vairak nekā 20% no visām balsim minetās partijas kandidatu saraksts ir dabujis 60 pašvaldibas vienibās (iecirkņos). Rigas apriņķī: Jaunpilī — 25,3%, Pabažos — 30,5%, Rikterē — 29,4%, Allažos — 20,7%, Plāterē — 20,1%, Ķeipenē — 22,3%. Cēsu apriņķī: Raiskumā — 24,1%, Lubejā — 20,1%, Kalsnavā — 20,6%. Valmieras apriņķī. Nabā — 38,1%, Lādē — 23,6%. Valkas apriņķī: Mēros — 25,1%. Kārķos — 20,3%. Liepajas apriņķī: Valgalē — 31,9%, Medzē — 24,0%, Bunkā — 26,5%. Aizputes apriņķī: Alsviķī — 22,0%. Ventspils apriņķī: Vārves — 27,5%, Zūru — 23,0%, Slēkas — 23,0%, Zīras — 28,6%, Pūres — 45,7%. Kuldigas apriņķī: Vārmas — 30,4%, Rendas — 24,9%, Pampaļu — 26,8%, Lutriņu — 22,0%, Lielrendas — 34,5%. Talsu apriņķī: Vānes — 22,8%, Valgales — 25,0%, Stendes — 24,9%, Pūres — 37,7%, Pastendes — 22,1%, Nogales — 44,1%, Kabiles — 21,1%, Ārlavas — 21,9%. Jelgavas apriņķī: Vilces — 27,7%, Mežmuižas — 37,8%, Dūres — 25,2%, Lestenes — 36,6%, Annenieku — 28,6%. Bauskas apriņķī: Svitenes — 40,5%, Mežotnes — 28,3%, Jaunsaules — 29,1%, Codes — 39,6%, Bornsmindes — 25,9%. Jaunjelgavas apriņķī: Zasas — 21,1%, Daudzevas — 26,3%. Ilukstes apriņķī: Stelles — 28,2%, Prodes — 24,4%, Pilskalnes — 26,7%, Lašu — 35,8%, Dvietes — Daugavpils apriņķī: Izabelinas — 22,7% un Ludzas apriņķī: Višgorodas — 38,7% un Gavru pagastā — 23,9%.

Ebreju zocialdemokratiskā partija **„Bunds"** bija uzstādijuse savu kandidatu sarakstu vienigi Latgales apgabalā, kur ta dabuja vairak nekā 60,000 talonus (2,409 balsis), no kuriem 26,028 nāk uz Daugavpili, 6,905 uz Rezekni, 5,675 uz Varkļaniem un 5,373 uz Krāslavu. Ar zocialdemokratu strādnieku partijas balsu atlikumu šī partija ieguva vienu mandatu.

Kad saskaitam visu mineto triju zocialistisko partiju balsis, tad, salīdzinot ar Satversmes Sapulces vēlešanam, balsu kopskaits gandrīz nemaz nav mazinajies, kaut gan ir notikušas pārgrozibas iespaida ģeografijā. Par zocialistiskām partijam nodoto balsu procents atsevišķos apgabalos Saeimas un Satversmes Sapulces vēlešanās bija sekošs:*)

Apgabali	Satv. Sap. vēlešanās	Saeimas vēlešanās
Riga	33,36	29,82
Kurzeme	55,32	45,47
Zemgale	38,44	42,29
Vidzeme	49,22	46,76
Latgale	11,36	23,98
Latvijā	37,45	37,12

Kamēr Vidzemē, Rigā un it sevišķi Kurzemē zocialistisko balsu procents ir pamazinajies, tikmēr Zemgalē, bet it sevišķi Latgalē tas ir pieaudzis, bet visā Latvijā tas gandrīz nemaz nav grozijies.

Pilsonisko partiju starpā redzamāko vietu ieņem **Latvijas zemnieku savieniba**, kura ieguvuse 132,764 balsis, kas iztaisa 16,77% no visu vēletaju balsim. Šai partijai bija panākumi galvenā kārtā uz laukiem, jo pilsētās tā ieguva tikai 13,712 balsis, bet uz laukiem 119,052 balsis. Šī partija Kurzemes, Zemgales un Vidzemes vēlešanu apgabalos ir iespaidigakā latviešu pilsoniskā partija. Kurzemes apgabalā zemnieku savieniba dabuja 19,26% no visām balsim, bet pā-

*) Lai iegūtu Satvermes Sapulces vēlešanās par zocialistisko partiju nodoto balsu kopskaitu, Latvijas zocialdemokratu strādnieku partijas balsim vēl ir pieskaitamas balsis, kuras dabuja zocialisti revolucionari (0,10%) un bezzemnieku un strādnieku darba grupa (0,22). Tādā kārtā par zocialistiskām partijam nodotais balsu procents Satversmes Sapulces vēlēšanās 37,77, kamēr Saeimas vēlešanās—37,[illegible]; kalab par balsu skaita pamazināšanos tiklab kā nemaz nevar būt runa.

rejās 6 latviešu pilsoniskās partijas kopā ņemtas — 24,05%. Zemgales apgabalā zemnieku savieniba dabuja 27,07% no visām balsim, bet 6 pārejās latviešu pilsoniskās partijas 17,50% un Vidzemē par zemnieku savienibu nodotas 31,52% no visām balsim, bet par pārejām 8 latviešu pilsoniskām partijam kopā ņemtām sanāca 20,12% no visām balsim.

Atsevišķos apgabalos un apriņķos zemnieku savienibas Satversmes Sapulces un Saeimas vēlešanās dabuja sekošu balsu daudzumu (procentos):

	Satv. Sap. vēlešanās	Saeimas vēlešanās
Rīgas apgabals	—	2,89
Liepajas apriņķis	13,03	13,97
Aizputes apriņķis	19,13	22,95
Ventspils apriņķis	26,31	16,43
Kuldigas apriņķis	22,11	25,78
Talsu apriņķis	25,08	23,37
Kurzemes apgabals	**20,27**	**19,26**
Tukuma apriņķis	36,93	28,28
Jelgavas apriņķis	33,00	25,63
Bauskas apriņķis	33,32	33,34
Jaunjelgavas apriņķis	36,78	30,15
Ilukstes apriņķis	22,00	18,00
Zemgales apgabals	**33,27**	**27,07**
Rigas apriņķis	32,64	26,46
Cēsu apriņķis	38,25	37,33
Valmieras apriņķis	22,99	26,89
Valkas apriņķis	32,27	34,43
Vidzemes apgabals	**32,27**	**31,62**
Daugavpils apriņķis	—	3,38
Rēzeknes apriņķis	—	1,94
Ludzas apriņķis	—	7,23
Latgales apgabals	—	4,46
Latvija	18,24	16,77

Neskatoties uz to, ka zemnieku savieniba Saeimas vēlešanās dabuja 132,764 balsis, bet Satversmes Sapulces vēlešanās tikai 126,434 balsis, šīs partijas svars ir mazliet pamazinajies, jo Satversmes Sapulces vēlešanās tā ieguva 18,24% no visām balsim, bet Saeimas vēlešanās tikai 16,77% no visām balsim, pie kam ir jāievēro ka zemnieku savieniba Satversmes Sapulces vēlešanās uzstājās ar saviem sarakstiem tikai trijos apgabalos (Vidzemē, Kurzemē un Zemgalē), bet Saeimas vēlešanās visos apgabalos. Trijos apgabalos, kuros zemnieku savieniba Satversmes Sapulces vēlešanās ieguva 18,24% no visām balsim, tā Saeimas vēlešanās ieguva tikai 16,77%, un tādā kārtā zaudejuse 3,10%, kas līdzinas trijiem mandatiem Saeimā. Šo zemnieku savienibas zaudejumu ir ieguvušas labā spārna partijas, jo Satversmes Sapulces vēlešanās kristigo nacionalistu savienibai minetos trijos apgabalos bija tikai 14,629 balsis, bet Saeimas vēlešanās 26,145 balsis, kurām pieskaitamas vēl 16,745 balsis, kuras nodotas par labu bezpartejiskam nacionalam centram, kuram Satv. Sapulces vēlešanās nebija sava kandidatu saraksta. Kopā abas minetās labā spārna partijas ieguvušas Vidzemes, Zemgales un Kurzemes apgabalos nepilnu 15,000 balsu vietā gandrīz 43,000 balsis, kuras zaudejuse zemnieku savieniba un, mazakā mērā, centra partijas.

Ievērojamaku balsu skaita pieaugumu zemneku savieniba uzrāda Valkas, Valmieras, Kuldigas un Aizputes apriņķos. Liepajas, Bauskas un Cēsu apriņķos nav notikušas pārgrozibas, bet Ventspils, Tukuma, Jelgavas, Ilukstes un Rigas apriņķos zemnieku savienibas relativais svars ir lielakā mērā pamazinajies.

Salīdzinot ar Satversmes Sapulces vēlešanam Saeimas vēlešanās bija lielaks skaits iecirkņu, kuros zemnieku savieniba ieguva samērā maz balsu. Tā Satversmes Sapulces vēlešanās bija tikai 14 iecirkņi, kuros šī partija dabuja mazak par 10% no visām balsim, bet Saeimas vēlešanās bija 37 tādu iecirkņu. Tanī pašā laikā tomēr ir pieaudzis iecirkņu skaits ar lielu zemnieku savienibai nodotu balsu procentu.

Iecirkņu skaits, kuros zemnieku savienibai par labu ir nodotas no visām balsim

Apgabali	30—40%		40—50%		50—60%		60—70%		70 un vair. %	
	S. Sap. vēl.	Saeim. vēl.	S. Sap. vēl.	Saeim. vēl.	S. Sap. vēl.	Saeim. vēl.	S. Sap. vēl.	Saeim. vēl.	S. Sap. vēl.	Saeim. vēl.
Vidzeme	73	88	43	61	15	21	2	3	3	4
Kurzeme	22	28	6	15	2	3	—	1	—	—
Zemgale	39	54	30	17	11	10	7	2	1	—
Latgale	—	3	—	2	—	—	—	—	—	—
Kopā:	134	173	79	95	28	34	9	6	4	4

Tādā kārtā Satversmes Sapulces vēlešanās vienibai par labu bija nodotas vairak nekā 30% no visām balsim, bet Saeimas vēlešanās tādu bija 312.

Vairak nekā pusi no visām balsim zemnieku savieniba dabuja sekošos vēlešanu iecirkņos:

Apriņķi	Satv. Sap. vēlešanās sk.	Saeimas — vēlešanās*) skaits	Iecirkņu nosaukums
Rigas	4	1	Viskaļu — 50,44 (52,25).
Cēsu	13	18	Baiškalna—57,17 (35,80), Briņģu —79,06 (—), Bučauskas — 50,45 (41,85), Cirstu—68,72 (38,76), Iršu —53,81 (66,47), Jumurdas—50,73 (46,36), Kārļu—58,26 (33,04), Katrinas—86,69 (—), Lazdonas — 57,06 (37,70), Lauteres-Viesienes

*) Skaitļi bez iekavam nozīmē Saeimas vēlešanās iegūto balsu procentu, bet iekavās — Satversmes Sapulces vēlešanās.

			54,43 (46,50), Liepkalnes — 63,06 (28,04), Mēdzulas—57,47 (61,71), Ogres — 53,52 (61,71), Oļu-Apeltienes — 77,01 (71,67), Rāmuļu — 57,28 (56,36), Vējavas — 53,37 (56,38), Veļķu—52,21 (51,77), Veselauskas—58,18 (41,17).
Valmieras	1	4	Idus—51,26 (29,27), Stalbes—54,58 (38,37), Vaidavas — 51,95 (43,21), Unguru — 80,92 (77,93).
Valkas	2	5	Druvienas — 57,55 (45,49), Jaunrozes—62,81 (—), Jaunlaicenes — 54,91 (40,29), Lāsberģu — 52,55 (33,16), Rauzas—56,30 (44,23).
Liepajas	—	2	Tadaiķu—52,06 (38,60), Virgas—59,15 (22,63).
Aizputes	1	1	Alsviķu — 61,02 (53,11).
Ventspils	—	—	—
Kuldīgas	—	—	—
Talsu	—	1	Zentenes — 52,86 (38,00).
Jelgavas	6	1	Naudītes — 50,35 (50,12).
Tukuma	8	3	Abavas—55,88 (62,01), Īles—51,01 (50,49), Vadakstes—51,88 (64,26),
Bauskas	1	6	Baldones — 60,80 (46,45), Līves-Bramberģes—56,49 (45,72), Mercendorfas—52,75 (43,69), Stelpes — 50,21 (44,01), Tomes — 68,57 (62,83), Vecmuižas—51,84 (35,03).
Iaunjelgavas	4	1	Sērenes — 56,37 (57,05).
Ilukstes	—	1	Gārsenes — 52,92 (5,01).
Daugavpils	—	—	—
Rēzeknes	—	—	—
Ludzas	—	—	—

Pēc zemnieku savienibas iegūto balsu daudzuma ziņā otro vietu latviešu pilsonisko partiju starpā ieņem **demokratiskais centrs**, kurš dabuja 57,438 balsis. Šai partijai, vairak kā jeb kuŗai citai latviešu partijai, piemīt pilsētniecisks raksturs, jo tā 41,795 balsis dabujuse pilsētās un miestos un tikai 15,643 balsis uz laukiem. Šī parādiba ir izskaidrojama ar ļoti lielajiem panākumiem, kuŗi šai partijai bija Rigas vēlešanu apgabalā, kur tā ieguva lielo pusi (53,2%) no visām balsim, kamēr uz laukiem tā dabuja tikai 27,7% no visām savām balsim un pārejās pilsētās 19,%.

Rīgas vēlešanu apgabalā demokratiskais centrs ieguva 20,18%, no visām balsim un ar to ieņem minetā apgabalā pirmo vietu pilsonisko partiju starpā un otro vietu visu partiju starpā. Turpretim provincē šī partija ieguva tikai 6,2% no visām balsim. Vairak nekā 20% no visām balsim tā ieguva Grobiņā (24,95%), Mangaļu pagastā (21,14%) Bolderajā (25,43%) un Liezerē (22,8%). 10—20 procentus no visām balsim tā ieguva 40 vēlešanu iecirkņos, kuŗu starpā 18 ir pilsētas un miesti.

Blakus demokratiskam centram **jaunzemnieku savieniba** ir otra latviešu pilsoniskā partija, kuŗa atrodas pa kreisi no zemnieku savienibas. Jaunzemnieku savieniba Saeimas vēlešanās dabuja pilsētās 3,658 balsis un uz laukiem 11,734 balsis, kas kopā iztaisa 15,392. Pavisam šī partija ieguva 1,94% no visām balsim. Jaunzemnieku savieniba 5 apriņkos dabuja mazak nekā 1% no visām balsim (Rigas pilsētā, Ilukstes, Daugavpils, Rēzeknes un Ludzas apriņkos), 6 apriņkos tā dabuja 1—3% no visām balsim (Valmieras, Valkas, Liepajas, Aizputes, Bauskas un Jaunjelgavas apr.), 6 apriņkos 3—5% no visām balsim (Rigas, Cēsu, Kuldigas, Ventspils, Tukuma un Jelgavas) un vienā apriņkī vairak nekā 5% (Talsu 7,04,%.)

Demokratiskais centrs un jaunzemnieku savieniba ir tās partijas, kuŗas stājušās agrako kreisā centra partiju vietā. Satversmes Sapulces vēlešanās tādas bija darba partija, demokratu savieniba, bezzemnieku un mazsaimnieku grupa un bezzemnieku agrarā savieniba. Šīs partijas Satversmes Sapulces vēlešanās ieguva 83,037 balsis, no kuŗām 6,773 nāca uz Rigu, 16,541 uz Latgali un 59,723 uz Vidzemi, Kurzemi un Zemgali. Kopā šīs partijas ieguva 11,59% no visām nodotām balsim. — Saeimas vēlešanās abas minetās kreisā centra partijas dabuja 72,830 balsis, no kuŗām 30,890 nāk uz Rigu, 1364 uz Latgali un 40,676 uz Vidzemi, Kurzemi un Zemgali. Rigā kreisā centra balsu skaits ir ievērojami pieaudzis, kaut gan pilnigs salīdzinajums starp abām pēdejām vēlešanam nav iespējams, jo Satversmes Sapulces vēlešanās daži ievērojamakie tagadejā demokratiskā centra kandidati atradās uz bezpartejisko pilsoņu grupas kandidatu saraksta, kuŗam toreiz Rigā bija ievērojami panākumi. Ari Latgalē kreisā centra balsu skaits ir pieaudzis, jo Latgalē kreisam centram ir pieskaitamas 27,679 Latgales darba partijas balsis, kuŗas kopā ar jaunzemnieku savienibas balsim iztaisa Latgalē 14,92% no visām balsim, kurpretim Satversmes Sapulces vēlešanās kreisā centra partijam Latgalē bija tikai 9,6% no visām balsim. Turpretim Kurzemē, Vidzemē un Zemgalē kreisā centra partiju balsu skaits un procents ir ievērojami pamazinajies. Satversmes Sapulces vēlešanās kreisam centram bija minetos trijos apgabalos 59,723 balsis, kas iztaisa 13,35% no visām mineto apgabalu balsim, bet Saeimas vēlešanās tikai 40,676 balsis, kas iztaisa tikai 9,02%.

Atsevišķos apriņkos notikušās pārgrozibas rāda sekošā tabele (procentos): (skat. tabeli 17. lapp.)

Tādā kārtā salīdzinot Satversmes Sapulces un Saeimas vēlešanas janāk pie slēdziena, ka kreisā centra partijas var sešos apriņkos apzīmet ieguvumu: Rēzeknes apr. + 8,88%, Daugavpils apriņkī +5,88%, Ventspils apr. +1,87%, Ludzas apr. + 1,25%, Kuldigas apr. + 1,34% un Aizputes apr.+0,53%. Turpretim 11 apriņkos ir atzīmējams zaudejums: Liepajas apriņkī—0,64%, Valmieras — 2,89%, Rigas — 2,76%, Jelgavas — 3,37%, Talsu — 4,08%, Tukuma — 5,33%, Valkas — 6,04%, Cēsu — 8,09%, Bauskas — 8,56%, J. Jelgavas — 12,02% un Ilukstes 21,33%.

Latgalē vislielakos panākumus ieguva **Latgales kristigo zemnieku savieniba.** Tā ieguva 47,202 balsis, kas iztaisa vienu ceturto daļu (24,29%) no visām Latgales balsim. Salīdzinot

Apriņķi	Satversmes Sapulces vēlešanas					Saeimas vēlešanas			
	Bezpartej. bezsaimn. un mazsaimn. grupa	Bezzemn. agrārā savieniba	Darba partija	Demokratu savieniba	Kopā 1920. g.	Demokr. centrs	Jaunzemn. savieniba	Latgales darba partija	Kopā 1922. gadā
Rigas	4,47	3,54	1,84	8,42	18,27	11,99	3,52	—	15,51
Cēsu	4,85	1,30	6,44	3,44	16,03	4,85	3,09	—	7,94
Valmieras	2,55	0,77	2,30	1,77	7,39	3,26	1,24	—	4,50
Valkas	3,70	0,66	1,86	5,77	11,99	4,00	1,96	—	5,96
Tukuma	1,33	7,02	3,54	5,07	17,01	6,77	4,91	—	11,68
Jelgavas	2,94	6,73	2,30	3,70	15,76	8,64	3,75	—	12,39
Bauskas	3,34	6,55	0,91	3,54	14,34	4,83	1,95	—	6,78
Jaunjelgavas	3,27	12,36	0,87	4,14	20,64	4,38	2,24	—	6,62
Ilukstes	7,82	2,57	0,56	13,17	24,12	2,15	0,64	—	2,79
Liepajas	—	1,80	5,07	3,76	10,63	8,37	1,62	—	9,99
Aizputes	—	1,68	4,29	1,99	7,96	6,07	2,41	—	8,49
Kuldigas	—	1,87	3,15	2,56	7,58	5,14	3,78	—	8,92
Ventspils	—	3,31	3,22	2,77	9,30	7,73	3,44	—	11,17
Talsu	—	4,59	5,74	6,73	17,06	5,35	7,04	—	12,39
Daugavpils	—	—	3,34	2,50	5,84	—	0,94	10,78	11,72
Rēzeknes	—	—	7,83	0,53	8,36	—	0,33	16,91	17,24
Ludzas	—	—	10,54	4,90	15,53	—	0,66	16,12	16,78

ar Satversmes Sapulces vēlešanam ta var uzrādit ievērojamu balsu peaugumu, jo toreiz tai bija tikai 26,534 balsis, kas iztaisija 15,95% no visām Latgales balsim. Ari tautas priekšstāvju sapulcē šīs partijas svars ir pieaudzis, jo 1920. gadā tai bija 3,91% no visām Latvijas balsim, bet 1922. gadā 5,96%. Pirmo reizi Latgalē uzstājās apvienotais **Latgales mazsaimnieku, bezzemnieku un darba partijas kandidatu saraksts**, kurš ieguva 14,24% no visām Latgales balsim un 3,5% no visām Latvijas balsim. 20 pagastos šī partija ieguva vairak nekā 20% no visām balsim un vienā pagastā pat vairak nekā 50% (Kaunatu 54,88%). **Latgales zemnieku partija**, kura Satversmes Sapulces vēlešanās ieguva 72,961 balsi, kas izstaisija gandrīz pusi (43,32%) no Latgales balsim un vairak nekā vienu desmito daļu (10,01%) no visām Latvijas balsim, Saeimas vēlešanās cieta smagus zaudejumus, jo ta ieguva tikai 8,522 balsis un 1 mandatu agrako 17 vietā. **Latgales tautas apvieniba** uzstājās ar vairakiem kandidatiem, kuri Satversmes Sapulces vēlešanās gāja zem Latgales laužu partijas nosaukuma. Ta ieguva abās vēlešanās ar apm. vienadu balsu skaitu (6,539—1920. g. un 6,771—1922. gadā) vienu mandatu. Ari Zemgales katoļi (**Lietaviešu un katoļu kandidatu saraksts**) ieguva vienu mandatu ar 6,927 balsim Zemgales apgabalā (1563 balsis Rigā palika neizlietotas). Šī grupa savu balsu lielako daļu (5,412) ir ieguvuse Ilukstes apriņķī un Bauskas apriņķa dienvidos Šenbergas apkārtnē (837). Satversmes Sapulces vēlešanās latviešu katoļi Zemgalē ieguva tikai 2,083 balsis, kas izskaidrojams ar to, ka Ilukstes apriņķa lielakā daļa toreiz bija leišu un poļu okupeta.

Pirmo reizi šinīs vēlešanās uzstājās **bezpartejiskais nacionalais centrs**, kurš ieguva 29,457 balsis, kas iztaisa 3,72% no visām balsim. Šai partijai, kaut ari mazakā mērā, piemīt tāpat kā demokratiskam centram un kristigiem nacionalistiem pilsētniecisks raksturs. Šī partija pilsētās ieguva 18,229 balsis, bet uz laukiem tikai 11,228. Vairak nekā 10% no visām balsim šī partija ieguvuse tikai 12 vēlešanu iecirkņos (Rigas Jūrmalā — 16,69%, Slokā — 18,18%, Cēsīs — 15,30%, Valmierā — 10,20%, Limbažos — 16,94%, Salacgrīvā — 10,80%, Valkā — 15,68%, Strenčos — 18,53% un sekošos pagastos: Slokas — 10,16%, Kārļu — 12,12%, Kosas — 18,29 un Plāņu — 10,26%). Kurzemes, Zemgales un Latgales apgabalos šī partija nevienā vēlešanu iecirknī nav ieguvuse vairak par 10% no visām balsim. Bezpartejiski nacionalais centrs ir uzskatāms par jaunraditu organizaciju, jo ar bezpartejiskais nacionalais centrs ieguvis 18,598 Sapulces vēlešanās Rigā ieguva 23,867 balsis ta nav salīdzinama, jo bezpartejiskā pilsoņu grupā bija savienotas tagadejais bezpartejiskais nacionalais centrs, zemnieku savieniba un demokratiskā centra daļa. Ārpus Rigas bezpartejiskais nacionalais centrs ieguvis 18,598 balsis, kuras galvenā kārtā zudušas pārejās partijās, jo Satversmes Sapulces vēlešanās pa labi no zemnieku savienibas stāveja vienigi **kristigi nacionalā savieniba**, kura 1920. gadā ieguva 16,218 balsis, bet Saeimas vēlešanās 1922. gadā 33,043 balsis, kas iztaisa balsu pieaugumu no 2,37% līdz 4,17% no visā valstī nodotām balsim. Atsevišķos apriņkos kristigo nacionalistu savienibas ieguvumi bija sekoši (procentos):

Apriņķi	S. Sap. vēlešanās	Saeim. vēleš.
Rigas pilsētā	1,78	4,72
Rigas apriņķī	2,44	4,35
Cēsu „	2,09	4,83
Valmieras „	3,20	4,17
Valkas „	2,13	4,00
Tukuma „	2,00	8,29
Jelgavas „	4,78	7,54
Bauskas „	1,08	4,00
Jaunjelgavas apr.	1,35	2,10
Ilukstes „	0,53	0,92
Liepājas „	9,97	11,16
Aizputes „	3,13	9,25
Kuldigas „	2,17	4,10
Ventspils „	3,88	9,51
Talsu „	2,87	5,95
Latvijā	2,37	4,17

Tādā kārtā kristigo nacionalistu savieniba, blakus Latgales kristigo zemnieku savienibai ir vienigās partijas, kuras piedalijās kā Satversmes Sapulces, tā ari Saeimas vēlešanās un viscaur var uzrādit ieguvumus.

Kristigo nacionalistu savienibai vislielakie panākumi bija Kurzemē. Tur ta 22 pagastos ieguvuse vairak nekā 10% no visām balsim un vienā pagastā (Ludenieku, Aizputes apr. — 27,24%) pat vairak nekā 20% no visām balsim. Vidzemē un Zemgalē ir tikai ik pa 9 pagastiem, kuros šī partija ieguvuse 10—20% no visām balsim un nav neviena pagasta, kurā ta būtu ieguvusi vairak nekā 20% no visām balsim. Šīs partijas piekriteju lielakā daļa atrodas pilsētās, kur ta dabujuse 18,273 balsis, kamēr uz laukiem par to nodotas tikai 14,770 balsis.

Vairakas gadijuma rakstura grupas un personas nedabuja vēlešanās nevienu mandatu. Pie šādām latviešu grupam pieder kara invalidu apvieniba, kura divos apgabalos dabuja 0,10% no visām balsim, zvejnieku saraksts četros apgabalos — 0,51%, atturibnieku saraksts vienā apgabalā — 0,13%, zemes rūķi četros apgabalos — 0,34%, bezpartejiskais pulkvedis Jansons divos apgabalos — 0,15%, Latgales darbinieki — 0,24% un cieminieki Latgalē — 0,06%. Tādā kārtā palika neizlietotas 1,59% no visām latviešu balsim. Ari cittautiešiem bija šādi saraksti. Pie tiem pieder: igauni ar 0,13% balsim, ebreju tautas partija Latgalē ar 0,01% un baltkrievi ar 0,20%.

Cittautiešu partijas un grupas Saeimas vēlešanās var uzrādit daudz ievērojamakus panākumus, nekā Satversmes Sapulces vēlešanās. Cittautiešu balsu skaits ir pieaudzis no 73,026 līdz 135,170 un procents no 10,49 līdz 15,27. Vispirms ievērojamus panākumus var uzrādit apvienotās vācu partijas, kuru balsu skaits kopš pēdejām vēlešanam ir pieaudzis no 32,256 līdz 42,088 un procents no 4,52% līdz 5,32%. Protams, ka vācu partijas ir galvenā kārtā pilsētnieku organizacijas un tadēļ ari vācu kandidatu saraksts pilsētās ieguva 36,394 balsis, bet uz laukiem tikai 5,694, pie kam vairak nekā $^3/_5$ no visām vācu balsim (61,6%) nodotas Rigā. Bez tam ari pārejās pilsētās vācu kandidatu saraksts var uzrādit redzamakus panākumus. Tā par vācu kandidatu sarakstu ir nodotas Rigā 17,72% no visām balsim, Dobelē — 10,23, Jelgavā — 14,04, Liepajā — 13,70, Kuldigā — 15,38 un Saldū — 10,38. Pārejās pilsētās un miestos ir mazak nekā 10%. Raksturigi ir tas, ka vairakos lauku pagastos vācu saraksts ir dabujis diezgan ievērojamu balsu skaitu. Pilnigi saprotams tas ir tur, kur ir lielakas vācu kolonijas, kā piemēram, Zantē (30,2% vācu balsis), Cērē (27,35%), Planecā (22,95%), Padurē (11,43%), Kazdangā (7,15%) u. t. t., bet uzkrītoši tas ir tur, kur gandrīz nemaz nav vāciešu, kā Bornes pagastā (3,28%), pašā Zemgales austrumu stūrī; Rudzates — Latgalē — (2,47%); Plāņu pagastā, Valkas apr. (7,74%), Lielā pagastā, Rigas apriņķī, (5,92%) u. t. t. No 3—5% no visām balsim vācu sarakstam par labu ir nodotas 33 pagastos (7 Kurzemē, 11 Vidzemē un 15 Zemgalē) no 5—10% no visām balsim par vācu sarakstu nodotas 13 pagastos un 8 pagastos nodotas vairak nekā 10% no visām balsim par vācu sarakstu.

Ebreji vēlešanās izgāja ar pieciem kandidatu sarakstiem, no kuriem ebreju nacionalais bloks dabuja 16,631 balsi, Agudas Isroel — 11,429, Ceire Cion — 5,156, z. d. Bunds—2,409 un ebreju tautas partija — 47 balsis. Tāpat kā vācieši, ari ebreji ir pilsētnieki, jo, atskaitot pēdejo partiju, ebreji ieguva pilsētās 31,318 balsis un uz laukiem un pavisam sīkajos miestiņos—4,263 balsis. Ebreju partijas Latgalē dabuja 13,533 balsis, Rigā 12,000 un visā pārejā Latvijā tikai 10,700. Ebreju balsu skaits kopš Satversmes Sapulces vēlešanam ir pieaudzis no 21,594 līdz 35,581.

Krievu partijas, neskatoties uz to, ka krievi Latvijas cittautiešu starpā ieņem pirmo vietu, ar četriem sarakstiem ieguva tikai 29,574 balsis un 3 mandatus, pie kam visus no Latgales, jo pārejā Latvijā vienigi Rigā ir daudz maz ievērojamaks krievu skaits. Tas pierāda, ka Latgales krievu zemnieku lielakā daļa ir balsojuse par latviešu vaj zocialdemokratu sarakstiem. Tomēr, salīdzinot ar Satversmes Sapulces vēlešanam, krievu balsu skaits ir pieaudzis, jo tanīs krievu pilsoņu grupas saraksts ieguva tikai 13,651 balsi, kaut gan jaatzīmē, ka Satversmes Sapulces vēlešanās nepiedalijās Latvijai jaunpievienotie Jaunlatgales un Pridruiskas pagasti ar vairak nekā 40,000 krieviskiem iedzīvotajiem. Krievu partijas ir vienigās cittautiešu organizacijas Latvijā, kuru piekriteju lielakā daļa dzīvo uz laukiem. Tā par vecticibnieku sarakstu nodotas pilsētās 3,546 balsis, bet uz laukiem 8,763; par vienoto krievu sarakstu pilsētās ir nodotas 6,327 balsis, bet uz laukiem — 7,851.

Poļu saraksta balsu skaits kopš Satversmes Sapulces vēlešanam ir pieaudzis Latgalē

no 5,525 balsim līdz 9,541 balsij. Rigā un Kurzemē poļi ieguva niecīgu balsu daudzumu (2,125 un 807).

* * *

Salīdzinot Satversmes Sapulces un Saeimas vēlešanu iznākumus, ir janāk pie slēdziena, ka ir notikuse neliela novirzīšanās uz labo pusi. Saņemot kopā visas balsis, kuras nodotas abās vēlešanās, iegūstam sekošu salīdzinošu tabeli:*)

	Satversmes Sapulces vēlešanas	Saeimas vēlešanas
	Procentos	
Cittautiešu partijas	10,49	14,97
Labā spārna partijas	6,28	13,85
Zemnieku savieniba	18,24	16,77
Dažadas partijas	15,48	4,60
Kreisā centra partijas	11,60	12,69
Zocialistiskās partijas	37,91	37,12

Labā spārna latviešu partijas un cittautieši Saeimā sastāda 28,82% no visām balsim, bet Satversmes Sapulcē tikai 16,77. Dažos apgabalos šis labais spārns ir vēl spilgtaki pieaudzis. Zemgalē un Latgalē ir pieaugušas zocialistisko un kreisā centra balsis.

Divos vēlešanu apgabalos mums ir iespējams salīdzinat lielaku skaitu vēlešanu iznākumu. Kopš 1917. gada Rigā ir notikušas 5 vispārigas vēlešanas un Vidzemē 4. Par nozēlošanu politiskās partijas pie mums vēl nav galigi izveidojušās un tālab ir grūti salīdzinat atsevišķu partju iespaida pieaugšanu vaj mazināšanos, bet gan var runat par zinamu virzienu panākumiem vairakās vēlešanās.

Rigā notikušo vispārigo vēlešanu iznākumi ir sekoši:

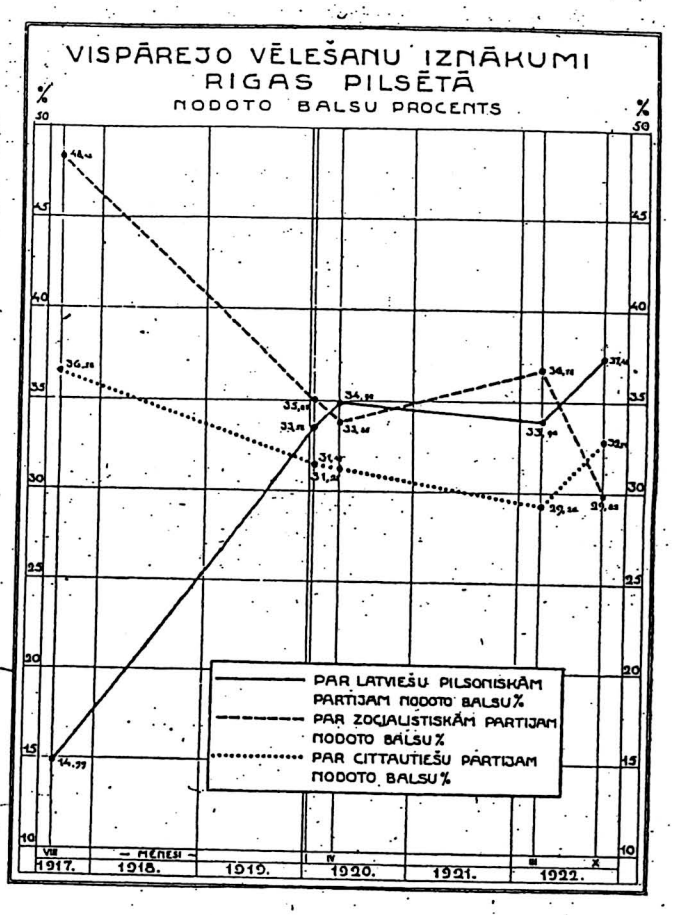

	Par latviešu pilsoniskām partijam nodotās balsis.		Par zocialistisk. partijam nodotās balsis		Par cittautiešu partijam nodotās balsis	
	Balsu sk.	%	Balsu sk.	%	Balsu sk.	%
Pilsētas domn. vēl 1917. g. augustā	18,319	14,99	59,166	48,43	44,707	36,58
Pilsētas domn. vēl. 1920. g. janvarī	23,410	33,52	24,488	35,07	21,932	31,41
Satv. Sapulces vēl. 1920 g. aprilī	29,774	34,90	28,883	33,85	26,669	31,25
Pilsētas domn. vēl. 1922. g. janvarī	40,684	33,96	44,051	36,78	35,053	29,26
Saeimas vēl. 1922. g. oktobrī	56,286	38,48	43,633	29,82	46,373	31,09

Šie skaitļi liecina, ka latviešu pilsonisko partiju balsu skaits nemitigi pieaug, kamēr zocialistisko balsu skaits, nesasniegdams 1917. gada revolucijas laikmeta maksimumu, abzoluti pieaug, bet relativā mērā pamazinajies. Cittautiešu balsu skaits Rigā svārstas ap 30%.

Ari Vidzemē novērojam līdzigu parādibu. Tur 20. augustā 1917. gadā notika Vidzemes zemes padomes vēlešanas, 1917. gada 19. novembrī Krievijas satversmes sapulces vēlešanas, Latvijas Satversmes Sapulces vēlešanas — 18. aprilī 1920. gadā un Saeimas vēlešanas — 1922. gada 8. oktobrī. Zemes padomes vēlešanas vareja Rigas apriņķī notikt tikai pa daļai

*) Ebreju zoc. dem. Bunds pieskaitits zocialistiskām partijam. Latgales kristigie zemnieki labā spārna partijam kopā ar kristigiem nacionalistiem un bezpart. nacionalo centru. Kreisā centra partijam pieskaititi: demokratiskais centrs, jaunzemnieki, Latgales darba partija, darba partija, dem. savieniba, mazsaimnieku un bezzemnieku grupas. Dažadām partijam pieskaititi: Latzemnieki un citas augstak neminetās latgaliešu grupas, Zemgales katoli, zvejnieki, kara invalidi, sieviešu savieniba, zemes rūķi u. t. t.

jo dienu pēc vēlešanām (21. aug.) vācu karaspēks ieņēma Rigu un daudzos pagastos vēlešanu darbs netika nobeigts. Krievijas satversmes sapulces vēlešanās piedalijās tikai Valmieras, Valkas un Cēsu apriņķi. Šo vēlešanu rezultati bija sekoši:

Vidzemē nodotas balsis:

	Par pilsoniskiem kandidatu sarakstiem:		Par zocialistiskiem kandidatu sarakstiem:	
	Pavisam balsis	%	Pavisam balsis	%
Zemes padomes vēlešanās	48,268	33,74	94,730	66,26
Krievijas satv. sapulces vēleš.	31,253	22,97	104,827	77,03
Latvijas Satv. Sapulces vēleš.	102,249	50,78	99,111	49,22
Latvijas Saeimas vēleš.	102,198	53,24	89,749	46,76

Šeit jaievēro, ka skaitļi par Krievijas satversmes sapulces vēlešanam attiecas tikai uz 3 apriņķiem, kamēr pēdejās skaitļu rindas attiecas uz 4 apriņķiem. Ari Vidzemē uz laukiem kopš 1917. gada zocialistisko balsu skaits ir absoluti, bet vēl lielakā mērā relativi gājis mazumā, kamēr pilsonisko balsu skaits pieaudzis. Pēdejais lielā mērā izskaidrojams ar to, ka 1917. gadā vēlešanās piedalijās ari kareivji un ka tās notika zem lielinieciskā terora iespaida un ka tad loti liela daļa vēletaju nemaz nepiedalijās vēlešanās. Tā, piem., Valmieras apriņķī Krievijas satversmes sapulces vēlešanās no 64,413 vēletajiem savas balsis nodeva tikai 42,372, t. i. 65,7%, bet Latvijas Satversmes Sapulces vēlešanās tanī pašā apriņķī nodeva savas balsis 50,575 vēletaji no 56,071 sarakstos uzņemtiem, t. i. 90,2%.

Kad salīdzina Krievijas un Latvijas Satversmes Sapulču un Saeimas vēlešanu iznākumus Valmieras, Valkas un Cēsu apriņķos, tad iegūstam sekošus skaitļus:

		Balsu skaits, kurš nodots par pilsoniskiem sarakstiem:		zocialistiskiem sarakstiem:	
Krievijas satv. sapulces vēl.	31,253	22,97%		104,827	77,03%
Latvijas Satv. Sapulces vēl.	77,377	48,69%		79,456	51,31%
Latvijas Saeimas vēleš.	75,426	51,47%		71,095	48,53%

Ari šie skaitļi liecina par pilsonisko balsu skaita pieaugšanu. Tomēr ir jaievēro, ka augstak minetās vēlešanas notika visdažadakos kara un pēckara apstākļos.

Vēlešanas ir ienesušas tautas priekšstāvniecībā ievērojamas pārgrozības. Satversmes Sapulcē bija 152 deputati, bet Saeimā tikai 100, pie kam Saeimā ir ievēleti tikai 59 bijušie Satversmes Sapulces locekļi (neievēleti palikuši 93) un 45 bijušie Tautas Padomes locekļi. Starp Saeimas deputatiem ir 41, kuri bijuši kā Tautas Padomes, tā ari Satversmes Sapulces locekļi. Kamēr Satversmes Sapulces deputatu caurmēra vecums bija 37,3 gadi, tihmēr Saeimas deputatu caurmēra vecums ir 42 gadi. Visjaunākie ir latgaliešu frakciju piederigie — tikai 35,3 gadi caurmērā. Tad nāk zocialdemokrati — 40,0 gadi (Satv. Sap. 35,1), centra partijas — 40,1 (Satv. Sap. — 36,3), zemnieku savieniba — 48,4 (43,1), labā spārna partijas — 47,0 un cittautieši — 44,0 (43,4). — No 100 ievēletiem deputatiem 62 ir ar augskolas izglību, to starpā 18 zocialdemokrati, 9 centra partijas locekļi, 5 latgalieši, 12 zemnieku savienības piederigie, 8 labā spārna partiju piederigie un 10 cittautieši. Starp deputatiem ar augstskolas izglītibu ir 22 juristi, 4 ārsti, 8 teologi, 5 agronomi, 12 ekonomisti, 4 inženieri un 7 dažadas fakultates beiguši. Vidus skolas nobeiguši 22, skolotaju zeminaru 7 un 9 ir ra zemaku izglītibu. Pēc tautibam ir 84 latvieši, 6 vācieši, 6 ebreji, 3 krievi un 1 polis. Pēc ticibas deputatu starpā ir 45 ev. luterani, 14 katoli, 14 bez konfesijas resp. ateisti, 6 Mozus ticigi, 3 brīvdomataji, 1 baptists, 2 pareizticigi, 1 vecticigs, 1 „saules ticigs" un jautajumu par ticibu bez atbildes atstājuši 13 deputati. Pēc nodarišanās 30 deputati uzdevuši parlamenta darbibu (Satv. San. loceklis), 11 pedagogi, 7 ir gaidznieki, 6 atrodas valsts dienestā, 2 ir praktizejoši ārsti, 3 rakstnieki un žurnalisti, 6 ministri, 9 advokati, 3 tiesneši, 11 atrodās komunalā vaj sabiedriskā dienestā, 4 tirgotaji vaj banku darbinieki, 3 nodarbojās ar būvniecibu un kā techniki, 1 strādnieks, 2 lauksaimnieki un 1 kara vīrs.

* * *

Beidzot ir japiezīmē, ka Saeimas vēlešanas noriteja visaugstakā mērā priekšzīmigi. Pavisam Latvijā bija vairak nekā 600 iecirkņu un apakšiecirkņu komisijas, kuras tāpat kā apgabalu komisijas stāveja savu uzdevumu augstumos, izpildidamas vēlēšanu dienās un pie balsu skaitišanas savus pienākumus priekšzīmigakā kārtā. Tāpat ari no vēletaju puses gandrīz nekur netika raditi traucejumi. Kā vēlešanu komisijas, tā šo komisiju darbinieki izpildija ar vislielako nopietnibu un pienākumu apziņu savu darbu un ari vēletaju masas darija to pašu. Tas liecina, ka Latvijas pilsoņi ir pilnigi sagatavoti vismodernakām demokratiskām vēlešanu sistemam.

Valsts statistiskās pārvaldes
direktors M. Skujenieks.

TABELES.

Tab. I. Par atsevišķiem kandidatu sarakstiem nodotais balsu skaits apriņķu un apgabālu iedalijumā.

Apgabali un apriņķi Provinces et districts	Latvijas jauzemnieku savienibas, krpus partiju jauzsaimnieku, progresivo vecsaimnecēku, dz.-c. un darba inteligences saraksts Union des nouveaux-payzans, des nouveaux-propriétaires sans parti, des vieux-propriétaires progrès, des empl. de chem. de fer et de l'intelligence travillante de Lettonie	Latvijas vācu-baltiešu partijas Parti des Allemands-Baltiques en Lettonie	Latvijas zocialdemokratu strādnieku partija Parti letton des ouvriers soc.-démocrates	Kara invalidu, kara cietušo ģimeņu un atvaļin. kara vīru saraksts Invalides de guerre, familles ayant souffert par la guerre et militaires en congé	Apvienotais soc.-dem. maznieku partijas un lauksatrādnieku savien. kandidatu saraksts Parti des soc.-démocrates „minimalistes" et union des ouvriers ruraux	Bezpartej. nac. centrs Centre national sans parti	Latvijas zvejnieku savienibā un jūrnieku grupa Union des pêcheurs lettons et groupe des marins	Kristīgā nac. savienība Union des nationalistes-chrétiens	Ebreju apvienotais nacional bloks: „Histadruth Hacionith", „Ebr. nac.-dem. partija", „Cionistiskā org. Mizrochi" kandidatu saraksts Bloc des juifs nation. unis „Histadruth Hacionith", „Parti nation.-démocr. juif", organisation des sionistes „Mizrochi"	Latgales tautas apvienība Union du peuple de Latgâle	Latvijas vecticēju centrs, komiteja Comité Central des vieux-croyants en Lettonie	Latvijas atturibnieki Adhérents à l'abstinence en Lettonie	Demokr. centrs un bezpart. sabiedriskie darbinieki Centre démocratique et fonction. publics sans parti	„Ceire-Cion" „Ceire-Cion"
	1	2	3	4	5	6	7	8	9	10	11	12	13	14
Riga	1364	25901	40178	437	3455	9859	156	6898	6739	349	908	1031	29526	533
Rigas apr.	1600	996	15172	200	3482	2649	658	1975	—	—	—	—	5447	89
Cēsu „	1538	1299	16375	207	3660	2618	30	2406	—	—	—	—	2414	155
Valmieras „	600	660	24833	181	2761	2063	93	2010	—	—	—	—	1574	130
Valkas „	940	515	20285	205	3070	1676	14	1961	—	—	—	—	1932	287
Apgab. komisija. Commiss. provinciale	6	5	92	—	19	15	—	25	—	—	—	—	15	2
Vidzeme Livonie	4684	3475	76757	793	12992	9021	795	8377	—	—	—	—	11382	663
Liepajas apr.	810	4511	18215	—	2353	1735	775	5585	3968	—	—	—	4190	111
Aizputes „	454	570	7853	—	1593	298	188	1735	429	—	—	—	1139	43
Kuldigas „	898	1364	9231	—	2606	620	18	974	561	—	—	—	1221	36
Ventspils „	713	842	7403	—	2198	824	1136	1973	472	—	—	—	1604	31
Talsu „	1703	979	8266	—	2843	691	612	1439	317	—	—	—	1294	138
Apgab. komisija. Commis. provinciale	8	4	74	—	7	7	32	25	19	—	—	—	12	—
Kurzeme Courlande	4586	8270	51042	—	11600	4175	2761	11731	5766	—	—	—	9460	359
Tukuma apr.	963	676	6324	—	1678	645	125	1625	391	—	9	—	1327	92
Jelgavas „	1440	2444	12114	—	3112	1335	137	2905	786	—	114	—	3322	42
Bauskas „	403	328	6480	—	2699	553	17	825	279	—	6	—	997	86
Jaunjelgavas „	510	213	9608	—	2313	624	9	498	381	—	235	—	996	15
Ilukstes „	127	146	3704	—	3284	392	8	184	59	—	1894	—	428	37
Zemgale Zemgâle	3443	3807	38230	—	13086	3549	296	6037	1896	—	2258	—	7070	272
Daugavpils apr.	718	376	14760	—	3481	1252	—	—	1105	369	3734	—	—	2147
Rēzeknes „	175	122	7375	—	999	576	—	—	222	4730	5007	—	—	768
Ludzas „	421	137	13541	—	3949	1016	—	—	902	1306	402	—	—	414
Apgab. komisija. Commiss. provinciale	1	—	64	—	33	9	—	—	1	17	9	—	—	—
Latgale Latgâle	1315	635	35740	—	8462	2853	—	—	2230	6422	9152	—	—	3329
Latvija Lettonie	15392	42088	241947	1230	49595	29457	4008	33043	16631	6771	12318	1031	57438	5156

ab. I. Répartition des votes par les diverses listes de candidats dans les districts et les provinces.

Igauņu vēlētāju grupa Groupe des électeurs esthoniens	„Agudas Izroel" „Agudas Isroel"	Lietaviešu un katoļu kandidatu saraksts Candidats lithuaniens et catholiques	Rigas poļu izglītības un labdarības biedrības un poļu savienība Latvijā Société polonaise d'instruction et de bienfaisance et union des polonais en Lettonie	Krievu bezpartejiskals apvien. kandidatu saraksts Union des russes sans parti	Zemnieku savienība Unions des paysans	Zemes rūķu apvienība Union des „Zemes rūķi" (gnomes)	Ārpus partijām stāvoša pulkveža Jansona saraksts Liste du colonel Janson (hors des partis)	Vienotais krievu saraksts Russes unis	Apvienotais Latgales mazsaimniekiem, bezzemniekiem un Latgales darba partijas saraksts Petits propriétaires, paysans. sans terre et parti de travail en Latgale	Latgales zemnieku partija Parti des paysans en Latgale	Latgales kristīgo zemnieku savienība Union des paysans-chrétiens de Latgale	Latvijas ebreju zoc.-dem. strādnieku partija „Bunds" Parti des ouvriers juifs soc.-démocrates „Bund" en Lettonie	Latgales darbinieku apvienība Union des fonctionnaires en Latgale	Ciemnieku, īpašnieku un rentnieku savien. „Latgale" Union des villageois, des propriétaires et des tenanciers „Latgale"	Ebreju tautas partija Parti du peuple juif	Baltkrievu pilsētas un lauku iedzīvotāju Latgalē kandidatu saraksts Russes-Blancs: citadins et habitants de la campagne en Latgale	Kopā Total
15	16	17	18	19	20	21	22	23	24	25	26	27	28	29	30	31	
260	4728	1563	2.125	469	4233	327	544	4710	—	—	—	—	—	—	—	—	146293
35	—	—	—	—	12014	929	180	—	—	—	—	—	—	—	—	—	45426
22	—	—	—	—	18823	64	154	—	—	—	—	—	—	—	—	—	49765
158	—	—	—	—	12974	36	159	—	—	—	—	—	—	—	—	—	48232
586	—	—	—	—	16621	46	138	—	—	—	—	—	—	—	—	—	48276
2	—	—	—	—	59	2	6	—	—	—	—	—	—	—	—	—	248
803	—	—	—	—	60491	1077	637	—	—	—	—	—	—	—	—	—	191947
—	19	—	702	—	6996	106	—	—	—	—	—	—	—	—	—	—	50076
—	3	—	20	—	4305	128	—	—	—	—	—	—	—	—	—	—	18758
—	12	—	26	—	6132	78	—	—	—	—	—	—	—	—	—	—	23777
—	55	—	38	—	3407	47	—	—	—	—	—	—	—	—	—	—	20743
—	164	—	20	—	5650	68	—	—	—	—	—	—	—	—	—	—	24184
—	—	—	1	—	41	1	—	—	—	—	—	—	—	—	—	—	231
—	253	—	807	—	26531	428	—	—	—	—	—	—	—	—	—	—	137769
—	25	50	—	—	5543	126	—	—	—	—	—	—	—	—	—	—	19599
—	62	346	—	—	9852	425	—	—	—	—	—	—	—	—	—	—	38436
—	151	837	—	—	6878	93	—	—	—	—	—	—	—	—	—	—	20632
—	89	282	—	—	6858	118	—	—	—	—	—	—	—	—	—	—	22749
—	456	5412	—	—	3703	73	—	—	—	—	—	—	—	—	—	—	19907
—	783	6927	—	—	32834	835	—	—	—	—	—	—	—	—	—	—	121323
—	3536	—	7142	631	2958	—	—	1533	8223	4166	16652	1569	1118	86	15	673	76244
—	1452	—	1346	65	1040	—	—	2470	9074	2246	14557	571	551	230	13	76	53665
—	677	—	1049	312	4660	—	—	5465	10324	2080	15904	269	239	145	19	798	64029
—	—	—	4	2	17	—	—	51	58	30	89	—	10	6	—	1	402
—	5665	—	9541	1010	8675	—	—	9519	27679	8522	47202	2409	1918	467	47	1548	194340
1063	11429	8490	12473	1479	132764	2667	1181	14229	27679	8522	47202	2409	1918	467	47	1548	791672

Tab. II. Par atsevišķiem kandidatu sarakstiem nodotais balsu procents apriņķu un apgabalu iedalijumā.

Apgabali un apriņķi Provinces et districts	Jaunzemn. savien. un darba inteligence Union des nouveaux-paysans et de l'intelligence travaillante	Latv. vācu-baltiešu partijas Parti des Allemands-Baltiques en Lettonie	Latvijas soc.-demokratu strādn. partija Parti letton des ouvriers soc.-démocrates	Kara inval., karā ceetušo ģim. un atvaļin. karaviru sar. Invalides de guerre, familles ayant souffert par la guerre et militaires en congé	Apvien. soc.-dem.-mazinieki un laukstrādn. savieniba Parti des soc.-démocrates „minimalistes" et union des ouvriers ruraux	Bezpartej. nacion. centrs Centre national sans parti	Latv. zvejnieku savien. un jūrnieku grupa Union des pêcheurs lettons et groupe des marins	Kristigā nacion. savieniba Union des nationalistes-chrétiens	Ebreju apvienotais nac. bloks Bloc des juifs nationalistes unis	Latgales tautas apvieniba Union du peuple de Latgale	Latvijas vecticibn. centr. komiteja Comité Central des vieux-croyants en Lettonie	Latvijas abturibnieki Adhérents à l'abstinence en Lettonie	Demokr. centrs un bezpart. sabiedr. darbinieki Centre démocratique et fonctionnaires publics sans parti	„Ceire-Cion" „Ceire-Cion"
	1	2	3	4	5	6	7	8	9	10	11	12	13	14
Riga	0,93	17,71	27,46	0,30	2,36	6,74	0,11	4,72	4,61	0,24	0,62	0,71	20,18	0,36
Rigas apr.	3,52	2,19	33,40	0,44	7,66	5,83	1,45	4,35	—	—	—	—	11,99	0,20
Cēsu „	3,09	2,61	32,91	0,42	7,35	5,26	0,06	4,83	—	—	—	—	4,85	0,31
Valmieras „	1,24	1,37	51,49	0,38	5,72	4,28	0,19	4,17	—	—	—	—	3,26	0,27
Valkas „	1,93	1,07	42,01	0,43	6,36	3,47	0,03	4,06	—	—	—	—	4,00	0,59
Vidzeme Livonie	2,44	1,81	39,99	0,41	6,77	4,70	0,41	4,36	—	—	—	—	5,93	0,35
Liepajas apr.	1,62	9,01	36,37	—	4,70	3,16	1,53	11,16	7,92	—	—	—	8,37	0,22
Aizputes „	2,42	3,04	41,87	—	8,49	1,59	1,00	9,25	2,29	—	—	—	6,07	0,23
Kuldigas „	3,78	5,74	38,82	—	10,96	2,61	0,07	4,10	2,36	—	—	—	5,14	0,15
Ventspils „	3,44	4,06	35,69	—	10,59	3,97	5,48	9,51	2,28	—	—	—	7,73	0,15
Talsu „	7,04	4,05	34,18	—	11,75	2,86	2,53	5,95	1,31	—	—	—	5,35	0,57
Kurzeme Courlande	3,33	6,00	37,05	—	8,42	3,03	2,00	8,51	4,19	—	—	—	6,87	0,26
Tukuma apr.	4,91	3,43	32,27	—	8,36	3,29	0,64	8,29	1,99	—	0,05	—	6,77	0,17
Jelgavas „	3,75	6,36	31,52	—	8,10	3,47	0,36	7,54	2,04	—	0,30	—	8,64	0,12
Bauskas „	1,95	1,59	31,41	—	13,08	2,68	0,08	4,00	1,35	—	0,03	—	4,83	0,42
Jaunjelgavas „	2,24	0,94	42,23	—	10,17	2,74	0,04	2,19	1,67	—	1,03	—	4,38	0,07
Ilukstes „	0,64	0,73	18,60	—	16,30	1,97	0,04	0,92	0,30	—	9,51	—	2,15	0,19
Zemgale Zemgâle	2,84	3,14	31,51	—	10,78	2,92	0,24	4,98	1,56	—	1,86	—	5,83	0,22
Daugavpils apr.	0,94	0,49	19,40	—	4,56	1,64	—	—	1,45	0,48	4,90	—	—	2,81
Rēzeknes „	0,33	0,23	13,74	—	1,86	1,07	—	—	0,41	8,81	9,33	—	—	1,43
Ludzas „	0,66	0,21	21,15	—	6,17	1,59	—	—	1,41	2,04	0,63	—	—	0,64
Latgale Latgâle	0,68	0,33	18,39	—	4,35	1,47	—	—	1,15	3,30	4,71	—	—	1,71
Latvija Lettonie	1,94	5,32	30,56	0,16	6,26	3,72	0,51	4,17	2,10	0,86	1,56	0,13	7,25	0,65

Tab. II. Répartition proportionnelle des votes par les diverses listes de candidats dans les districts et les provinces.

Igaunu vēlētāju grupa Groupe des électeurs esthoniens	„Agudas-Izroel" „Agudas-Israel"	Lietaviešu un katoļu kand. saraksts Candidats lithuaniens et catholiques	Poļu izgl. un labdar. biedr. un poļu savienība Latvijā Société polonaise d'instruction et de bienfaisance et union des polonais en Lettonie	Krievu bezpartejisk. apvien. saraksts Union des russes sans parti	Zemnieku savienība Union des paysans	Zemes rūķu apvienība Union des „Zemes rūķi" (gnomes)	Plkv. Jansona saraksts Liste du colonel Janson (hors des partis)	Vienotais krievu saraksts Russes unis.	Latgales darba partija, bezzemnieki un mazsaimnieki Petits propriétaires, paysans sans terre et parti de travail en Latgāle	Latgales zemnieku partija Parti des paysans en Latgāle	Latgales kristīgo zemnieku savien. Union des paysans-chrétiens de Latgāle	Ebreju soc.-dem. „Bunds" Parti des ouvriers juifs soc.-dém. „Bund" en Lettonie	Latgales darbinieku apvienība Union des fonctionnaires en Latgāle	Ciemnieku, īpašnieku un rentnieku savien. „Latgale" Union des villageois, des propriétaires et des tenanciers „Latgāle"	Ebreju tautas partija Partie du peuple juif.	Baltkrievu sav. Latgalē Russes-Blancs en Latgāle	Kopā Total
15	16	17	18	19	20	21	22	23	24	25	26	27	28	29	30	31	
0,18	3,23	1,07	1,45	0,32	2,89	0,22	0,31	3,22	—	—	—	—	—	—	—	—	100,00
0,08	—	—	—	—	26,45	2,04	0,40	—	—	—	—	—	—	—	—	—	100,00
0,04	—	—	—	—	37,83	0,13	0,31	—	—	—	—	—	—	—	—	—	100,00
0,33	—	—	—	—	26,89	0,08	0,33	—	—	—	—	—	—	—	—	—	100,00
1,21	—	—	—	—	34,43	0,10	0,29	—	—	—	—	—	—	—	—	—	100,00
0,42	—	—	—	—	31,52	0,56	0,33	—	—	—	—	—	—	—	—	—	100,00
—	0,04	—	1,40	—	13,97	0,21	—	—	—	—	—	—	—	—	—	—	100,00
—	0,01	—	0,11	—	22,95	0,68	—	—	—	—	—	—	—	—	—	—	100,00
—	0,05	—	0,11	—	25,78	0,32	—	—	—	—	—	—	—	—	—	—	100,00
—	0,26	—	0,18	—	16,43	0,23	—	—	—	—	—	—	—	—	—	—	100,00
—	0,68	—	0,08	—	23,37	0,28	—	—	—	—	—	—	—	—	—	—	100,00
—	0,18	—	0,59	—	19,26	0,31	—	—	—	—	—	—	—	—	—	—	100,00
—	0,13	0,26	—	—	28,28	0,64	—	—	—	—	—	—	—	—	—	—	100,00
—	0,16	0,90	—	—	25,63	1,11	—	—	—	—	—	—	—	—	—	—	100,00
—	0,73	4,06	—	—	33,34	0,45	—	—	—	—	—	—	—	—	—	—	100,00
—	0,39	1,24	—	—	30,15	0,52	—	—	—	—	—	—	—	—	—	—	100,00
—	2,29	27,19	—	—	18,60	0,37	—	—	—	—	—	—	—	—	—	—	100,00
—	0,65	5,71	—	—	27,07	0,69	—	—	—	—	—	—	—	—	—	—	100,00
—	4,64	—	9,36	0,83	3,88	—	—	2,01	10,78	5,46	21,84	2,06	1,46	0,11	0,02	0,88	100,00
—	2,71	—	2,51	0,12	1,94	—	—	4,60	16,91	4,19	27,13	1,06	1,03	0,43	0,02	0,14	100,00
—	1,06	—	1,64	0,49	7,28	—	—	8,53	16,12	3,25	24,84	0,42	0,37	0,23	0,03	1,24	100,00
—	2,92	—	4,91	0,52	4,46	—	—	4,90	14,24	4,38	24,29	1,24	0,99	0,24	0,02	0,80	100,00
0,13	1,44	1,07	1,57	0,19	16,77	0,34	0,15	1,80	3,50	1,08	5,96	0,30	0,24	0,06	0,01	0,20	100,00

Tab. III. Par atševišķiem kandidatu sarakstiem nodotais talonu skaits atsevišķos vēlešanu iecirkņos.

Rigas apgabals.

№ 1 Jaunzemn. savienība, ārpus partiju jaunsaimn., progr. vecsaimn., dzelzsceļnieki un darba inteligence / Union des nouv.-paysans, des nouv.-propriétaires sans parti, d. vieux-propriétaires progres., des empl. de chem. de fer et de l'intelligence travaillante	№ 2 Vācu-baltiešu partijas / Parti des Allemands-Baltiques	№ 3 Latvijas zocialdemokratu strādnieku partija / Parti letton des ouvriers social-démocrates	№ 4 Karā invalīdu un karā cietušo ģimeņu saraksts / Invalides de guerre, et familles ayant souffert par la guerre	№ 5 Apvien. socialdemokr. mazinieki un laukstrādnieku savienība / Parti des soc.-démocrates „minimalistes" et union des ouvriers ruraux	№ 6 Bezpart. nacionalais centrs / Centre national sans parti	№ 7 Zvejnieku savien. un jūrnieku grupa / Union des pêcheurs lettons et groupe des marins	№ 8 Kristīgā nacionālā savienība / Union des nationalistes chrétiens	№ 9 Ebreju apvienotais nacional. bloks / Bloc des juifs-nation. unis	№ 10 Latgales tautas apvienība / Union du peuple de Latgâle	№ 11 Latviešu vecticibnieku centrālā komiteja / Comité Central des vieux-croyants en Lettonie	№ 12 Vienotais krievu kandidatu saraksts / Candidats russes unis
20458	388510	602668	6557	51817	147883	2342	103476	101079	5238	13625	70654

Vidzemes apgabals.

№№ pēc kartas / №№ d'ordre	Vēlešanu iecirkņu nosaukums / Dénomination des circonscriptions électorales	№ 1. Jaunzemn. savien. un ārpus partiju jaunsaimnieku, progres. vecsaimn., dz.ceļn. un darba inteliģ. saraksts / Union des nouveaux-paysans, des nouveaux-propriétaires sans parti, des vieux-propriétaires progres., des employés de chemin de fer et de l'intelligence travaillante	№ 2. Latvijas vācu-baltiešu partija / Parti des Allemands-Baltiques en Lettonie	№ 3. Latvijas zocial-demokratu strādnieku partija / Parti letton des ouvriers social-démocrates	№ 4. Igauņu vēlētaju grupa / Groupe des électeurs esthoniens	№ 5. Zocial-demokr. mazinieki un laukstrādnieku savienība / Parti des soc.-démocrates „minimalistes" et union des ouvriers ruraux	№ 6. Bezpartej. nac. centrs / Centre nacional sans parti
	1	2	3	4	5	6	7
	Rigas apriņķis / District de Riga						
1	Rigas Jūrmala Plage	911	7856	11859	59	1680	14053
2	Slokas pils. ville	557	1383	15867	52	1279	8414
3	Ķemeru miests bourg.	242	55	3330	—	174	1012
4	Ogres „	3450	352	8825	52	539	1646
5	Pļaviņu „	841	549	9767	5	503	1500
6	Ādažu pagasts com. rur. . . .	863	779	12718	—	1165	2973
7	Aderkašu „	73	167	4938	—	1799	1213
8	Aizkraukles „	1715	26	3820	—	2425	315
9	Allažu „	631	182	3821	—	3726	624
10	Bebru „	372	648	8635	1	1567	647

Tab. III. Répartition des bulletins par les diverses listes de candidats par circonscriptions électorales.

Circonscription de Riga.

№ 13 Latvijas atturibnieki Adhérents à l'abstinence en Lettonie	№ 14 Demokratiskais centrs un bezpart. sabiedr. darbinieki Centre démocratique et fonctionnaires publics sans parti	№ 15 „Ceire-Cion" „Ceire-Cion"	№ 16 Igauņu vēletaju grupa Groupe des électeurs esthoniens	№ 17 „Agudas Izroel" „Agudas Isroel"	№ 18 Lietavješu un katoļu saraksts Candidats lithuaniens et catholiques	№ 19 Rigas poļu izglitibas un labdaribas biedribas kandidatu saraksts Société polonaise d'instruction et de bienfaisance de Riga	№ 20 Krievu bezpart. apvien. saraksts Union des russes sans parti	№ 21 Zemnieku savienība Union des paysans	№ 22 Zemes rūķi Zemes rūķi (gnomes)	№ 23 Pulkveža Jansona saraksts Liste du colonel Janson	Kopā Total
15466	442894	8000	3903	70916	23444	31873	7035	63495	4905	8160	2193157

Circonscription de la Livonie.

№ 7. Latvijas zvejnieku savienība un jūrnieku grupa Union des pêcheurs lettons et groupe des marins	№ 8. Zemnieku savienība Union des paysans	№ 9. Latv. karā invalidu un karā cietušo ģimeņu saraksts Invalides de guerre et familles ayant souffert par la guerre	№ 10. Kristīgā-nacionālā savienība Union des nationalistes-chrétiens	№ 11. Demokratiskais centrs un bezpartej. sabiedr. darbin. Centre démocratique et fonctionnaires publics sans parti	№ 12. Zemes rūķu apvienība Union des „Zemes rūķi" (gnomes)	№ 13. Pulkv. Jansona saraksts Liste du Colonel Janson	№ 14. „Ceire-Cion" „Ceire-Cion"	Kopā Total
8	9	10	11	12	13	14	15	16
1789	5812	881	8222	29494	179	474	944	84213
89	2358	332	2329	13165	174	296	—	46295
32	861	32	829	4076	—	66	182	10891
3	2132	555	699	3785	219	147	—	22404
6	3425	29	1930	2401	9	334	52	21351
117	12893	82	1133	2401	22	47	52	35245
—	7841	53	715	1071	52	14	—	17936
—	3807	105	135	187	—	9	26	12570
—	6948	46	976	982	26	56	—	18018
1	6029	67	513	3736	26	35	—	22277

Vidzemes apgabals.

№№ pēc kārtas №№ d'ordre	Vēlešanu iecirkņu nosaukums Dénomination des circonscriptions électorales	№ 1. Jaunzemn. savien. un ārpus partiju jaunsaimnieku, progres. vecsaimn., dz-ceļn. un darba inteliģ. saraksts Union des nouveaux-paysans, des nouveaux-propriétaires sans parti, des vieux-propriétaires progres., des employés de chemin de fer et de l'intelligence travaillante	№ 2. Latvijas vācu-baltiešu partijas Parti des Allemands-Baltiques en Lettonie	№ 3. Latvijas zocial-demokrat. strādnieku partija Parti letton des ouvriers social-démocrates	№ 4. Īgauņu vēlētāju grupa Groupe des électeurs esthoniens	№ 5. Zocial-demokrat. mazinieki un lauk-strādnieku savienība Parti des soc.-démocrates „minimalistes" et union des ouvriers ruraux	№ 6. Bezpartej. nac. centrs Centre national sans parti
	1	2	3	4	5	6	7
	Rigas apriņķis **District de Riga**						
11	Bieriņu pagasts com. rur. . . .	2061	156	4268	—	217	417
12	Bīriņu „	41	156	3842	—	1848	220
13	Bolderajas „	803	2510	22016	201	1058	2036
14	Doles „	783	—	4015	—	465	520
15	Dreiliņu „	186	470	5727	26	392	294
16	Ikšķiles „	1403	192	7385	—	996	1232
17	Inčukalna „	647	104	5188	—	1835	169
18	Jaunpils „	323	504	3837	—	6412	755
19	Jumpravas „	1592	130	6471	—	2546	339
20	Kastranas „	2342	227	4884	—	1823	265
21	Katlakalna „	352	259	9917	156	292	797
22	Ķeipenu „	201	208	2170	—	2487	237
23	Ķempu „	7	65	5937	—	582	1051
24	Ķēču „	30	78	3169	—	1748	731
25	Kokneses „	1067	489	16491	52	1832	1530
26	Krapes „	145	78	4318	—	1104	476
27	Krimuldas „	397	289	4554	—	1875	681
28	Lauberes-Ozolu pagasts com. rur.	92	161	3511	—	1464	110
29	Lēdmanes „	448	153	3193	—	1016	802
30	Lēdurgas „	100	233	9436	57	1316	555
31	Leelais „	837	839	2823	—	1576	604
32	Leelvārdes „	3117	148	6678	26	1993	566
33	Mālpils „	2239	327	7042	—	2713	722
34	Mangaļu „	920	571	25272	27	1186	3511
35	Menģeļu „	699	78	7489	—	1134	570
36	Mores „	183	156	5649	—	1309	301
37	Nitaures „	341	286	6745	—	2297	808
38	Nurmišu „	135	—	3337	—	712	681
39	Olaines-Bīriņu „	514	—	1858	—	126	246
40	Pabažu „	207	—	2757	—	4637	113
41	Paltmales „	250	1059	13612	—	1102	1485
42	Piņķu „	1731	223	2712	—	298	2104
43	Plāteres „	147	78	1925	26	1930	225
44	Rembates „	626	3	4999	26	2900	361
45	Rikteres „	89	66	1802	—	2665	407
46	Ropažu „	1264	554	7833	—	1529	1025
47	Salas „	293	—	860	—	143	826
48	Salaspils „	582	—	3583	26	943	284
49	Sējas „	295	108	3626	52	601	202
50	Siguldas „	825	342	15277	2	2555	2371
51	Skrīveru „	784	936	8970	1	3138	986

Circonscription de la Livonie.

№ 7. Latvijas zvejnieku savienība un jūrnieku grupa / Union des pêcheurs lettons et groupe des marins	№ 8. Zemnieku savienība / Union des paysans	№ 9. Latv. karā invalīdu un karā cietušo ģimeņu saraksts / Invalides de guerre et familles ayant souffert par la guerre	№ 10. Kristīgā-nacionālā savienība / Union des nationalistes-chrétiens	№ 11. Demokratiskais centrs un bezpartej. sabiedr. darbin. / Centre démocratique et fonctionnaires publics sans parti	№ 12. Zemes rūķu apvienība / Union des „Zemes rūķi" (gnomes)	№ 13. Pulkv. Jansona saraksts / Liste du Colonel Janson	№ 14. „Ceire-Cion" / „Ceire-Cion"	Kopā / Total
8	9	10	11	12	13	14	15	16
—	5349	108	628	1936	875	182	78	16275
—	5771	55	144	469	52	1	21	12620
1415	3079	109	3697	11483	294	255	53	49009
730	7095	78	254	1434	308	315	28	16025
137	3205	102	1199	1695	213	29	52	13727
1	2330	177	1122	1106	106	60	26	16136
26	6367	28	301	750	—	2	—	15417
1	11951	118	608	728	—	60	—	25297
—	5911	26	455	1214	130	3	26	18843
—	4774	—	150	192	28	3	—	14688
37	2129	128	901	4477	9326	173	78	29022
—	3895	55	356	1513	2	2	—	11126
—	2772	28	1399	1573	4	24	—	13442
27	5550	2	469	150	—	4	—	11958
26	10489	97	933	1900	55	107	52	35120
26	5649	1	364	390	—	58	—	12609
—	7274	28	476	1721	28	33	130	17486
—	4263	—	270	286	26	57	26	10266
1	4432	—	284	528	29	6	—	10892
—	6919	27	564	825	33	3	—	20068
19	5512	28	587	1179	140	39	—	14183
3	6032	145	567	876	8	65	—	20224
26	6395	78	856	764	52	28	—	21242
5075	2260	300	2702	11318	128	158	104	53532
—	8761	—	517	537	26	27	—	19838
—	4054	52	235	1210	—	1	—	13150
—	4859	53	643	2252	1	82	—	18367
—	4113	—	499	419	53	56	26	10031
—	3432	26	434	1075	2403	8	—	10122
81	6552	161	402	196	55	2	26	15189
27	5694	7	1984	3754	59	39	48	29120
38	5428	338	794	2374	7521	150	1	23712
1	3958	5	134	1098	—	88	—	9615
—	8036	7	183	1134	73	59	26	18433
2	3733	—	162	77	—	45	—	9048
5	8335	43	1474	1739	55	67	—	23923
7	2276	26	242	1216	354	1	—	6244
—	5364	156	772	1334	156	123	—	13323
1	5625	—	531	365	26	31	—	11463
6	7563	87	922	3022	50	194	120	33336
—	7627	27	303	1622	78	33	26	24531

Vidzemes apgabals.

№№ pēc kārtas №№ d'ordre	Vēlešanu iecirkņu nosaukums Dénomination des circonscriptions électorales	№ 1. Jaunzemn. savien. un ārpus partiju jaunsaimnieku, progres. vecsaimn., dz-ceļn. un darba intelig. saraksts Union des nouveaux-paysans, des nouveaux-propriétaires sans parti, des vieux-propriétaires progres., des employés de chemin de fer et de l'intelligence travaillante	№ 2. Latvijas vācu-baltiešu partijas Parti des Allemands-Balliques en Lettonie	№ 3. Latvijas zocial-demokrat. strādnieku partija Parti letton des ouvriers soc.-démocrates	№ 4. Igauņu vēletaju grupa Groupe des électeurs esthoniens	№ 5. Zocial-demokr. mazinieki un lauk-strādnieku savieniba Parti des soc.-démocrates „minima-listes" et union des ouvriers ruraux	№ 6. Bezpartej. nac. centrs Centre national sans parti
	1	2	3	4	5	6	7
	Rigas apriņķis **District de Riga**						
52	Skultes pagasts com. rur..	565	846	7297	6	3824	397
53	Slokas „	211	52	1910	1	330	1458
54	Stukmaņu „	634	78	8529	—	517	415
55	Suntažu „	137	68	6538	26	2245	307
56	Turaidas „	121	94	3456	—	427	209
57	Ulbrokas-Stopiņu „	286	275	3905	26	582	1092
58	Vidrižu „	216	234	12524	—	841	513
59	Viskaļu „	667	2	1557	—	113	466
	Rigas apriņķis . . . . . . District de Riga	41590	25882	394474	906	90531	68869
	Cēsu apriņķis **District de Césis**						
1	Cēsu pils. ville	1811	6590	52756	57	2467	19047
2	Madonas miests bourg.	337	104	6972	—	648	1928
3	Baiškalna pag. com. rur. . .	32	104	1878	—	955	287
4	Bērzones „	1150	89	3379	15	3443	1257
5	Brantu „	946	234	4635	—	1519	148
6	Briņģu „	—	—	546	—	1	36
7	Bučauskas „	249	26	3104	—	571	854
8	Cēsu-Pils „	623	—	1752	—	643	297
9	Cesvaines „	334	208	9327	26	1501	1287
10	Cirstu „	140	—	884	—	629	145
11	Dzelzavas „	627	84	11536	—	1775	258
12	Dzērbenes „	716	104	8821	—	1028	1018
13	Drabužu „	701	668	10177	7	1393	863
14	Drustu „	467	395	8209	26	2159	576
15	Ērgļu „	1589	35	3073	26	2701	1697
16	Gatartas „	323	104	4887	—	727	144
17	Grazdonas „	904	—	2889	—	901	560
18	Grašu „	132	84	2836	—	1823	783
19	Iršu „	54	—	1222	—	287	247
20	Iršu kolonija „	52	17862	988	—	260	156
21	Jaun-Piebalgas „	1037	41	15118	52	1671	1475

Circonscription de la Livonie.

№ 7. Latvijas zvejnieku savienība un jūrnieku grupa / Union des pêcheurs lettons et groupe des marins	№ 8. Zemnieku savienība / Union des paysans	№ 9. Latv. kara invalidu un karā cietušo ģimeņu saraksts / Invalides de guerre et familles ayant souffert par la guerre	№ 10. Kristīgā-nacionālā savienība / Union des nationalistes-chrétiens	№ 11. Demokratiskais centr un bezpartej. sabiedr. darbin. / Centre démocratique et fonctionnaires publics sans parti	№ 12. Zemes rūķu apvienība / Union des „Zemes rūķi" (gnomes)	№ 13. Pulkv. Jansona saraksts / Liste du Colonel Janson	№ 14. „Ceire-Cion" / „Ceire-Cion"	Kopā / Total
8	9	10	11	12	13	14	15	16
1278	8179	126	1426	800	31	21	104	24900
6052	1465	73	918	1736	89	55	—	14350
—	6080	26	300	515	3	191	—	17288
—	4265	21	163	421	1	27	—	14219
—	3012	5	497	1934	1	124	—	9880
26	3153	70	654	1821	403	31	—	12324
—	5670	1	198	755	26	81	—	21059
—	3606	1	192	411	134	1	—	7150
17111	312349	5211	51346	141622	24142	4682	2307	1181022
63	12446	391	8265	16542	27	653	2848	123963
3	5468	134	1255	2651	53	71	286	19910
—	4905	17	106	294	—	2	—	8580
—	6068	99	2263	908	10	64	—	18745
1	6043	85	299	301	9	1	—	14221
—	2959	—	80	118	—	2	—	3742
—	5748	52	191	584	—	8	—	11387
—	1798	—	166	252	—	30	—	5561
—	8247	108	772	1280	5	96	52	23243
—	4422	4	155	56	—	—	—	6435
53	10174	58	320	545	60	91	26	25607
26	6153	54	1273	990	29	10	—	20222
31	7624	68	840	2295	62	38	27	24794
104	7559	87	2113	290	53	108	—	22146
—	7567	112	263	347	5	29	114	17558
—	6182	45	581	127	—	29	—	13149
26	5212	—	538	385	2	75	—	11492
—	4515	78	635	945	26	27	8	11882
—	2392	—	162	27	—	54	—	4445
—	572	—	—	52	—	—	26	19968
1	20374	138	3446	1353	11	81	52	44850

Vidzemes apgabals.

№№ pēc kārtas №№ d'ordre	Vēlešanu iecirkņu nosaukums Dénomination des circonscriptions électorales	№ 1. Jaunzemn. savien. un ārpus partiju jaunsaimnieku, progres. vecsaimn., dz-ceļn. un darba intelig. saraksts Union des nouveaux-paysans, des nouveaux-propriétaires sans parti, des vieux-propriétaires progres., des employés de chemin de fer et de l'intelligence travaillante	№ 2. Latvijas vācu-baltiešu partijas Parti des Allemands-Baltiques en Lettonie	№ 3. Latvijas zocial-demokratu strādnieku partija Parti letton des ouvriers social-démocrates	№ 4. Igauņu vēletaju grupa Groupe des électeurs esthoniens	№ 5. Zocial-demokr. mazinieki un lauksstrādnieku savienība Parti des soc.-démocrates „minimalistes" et union des ouvriers ruraux	№ 6. Bezpartej. nac. centrs Centre national sans parti
	1	2	3	4	5	6	7
	Cēsu apriņķis **District de Césis**						
22	Jaun-Raunas pag. com. rur. . .	409	104	4945	—	234	272
23	Jumurdas „	233	—	4040	—	731	731
24	Kalsnavas „	724	368	4921	—	4805	1769
25	Karlu „	160	72	1204	—	317	1002
26	Kārzdabas „	272	—	1898	—	245	297
27	Katrinas „	182	1	182	—	182	126
28	Kusas „	130	78	2412	—	1213	859
29	Kosas „	909	94	2601	—	804	2758
30	Kraukļu „	1159	104	8540	26	452	1542
31	Lazdonas „	102	—	2165	—	717	290
32	Ļaudonas „	774	393	10772	78	2794	2473
33	Ļaudonas-Odzienas pag com. rur.	271	104	8168	—	788	277
34	Ļauteres-Viesienas „	326	26	1512	—	896	687
35	Lenču „	134	—	4290	—	472	276
36	Liepas „	263	56	8686	—	87	675
37	Liepkalnu-Ozolu „	526	181	2350	—	303	195
38	Liezeres „	207	29	6463	52	2399	631
39	Līvu „	234	78	3191	4	63	328
40	Lubanas „	380	457	21372	—	7637	737
41	Lubejas „	343	104	1420	—	2536	383
42	Mārcienas „	410	182	4209	—	2662	677
43	Mārsnenu „	362	—	8284	—	1399	346
44	Mēdzulas „	573	30	2089	—	1013	1040
45	Meiranu „	397	74	7540	26	2916	323
46	Nētķenes „	963	581	7634	—	834	634
47	Ogres „	135	156	5970	52	1129	141
48	Oļu-Apeltienas „	85	52	690	—	265	191
49	Patkules „	246	19	5664	—	727	382
50	Pils-Raunas „	1872	515	16479	27	4120	2358
51	Praulienas „	317	215	5319	—	3799	1173
52	Priekuļu „	664	—	6992	—	904	1883
53	Raiskuma „	106	705	2967	—	2455	56
54	Rāmuļu „	173	52	3188	—	476	186
55	Ramkas „	4650	551	16566	—	1515	1337
56	Saikavas „	360	133	15407	—	946	641
57	Sarkaņu „	141	52	7247	52	636	208
58	Sausnejas „	152	52	3518	—	1037	326
59	Sāvienas „	799	26	4597	—	608	537
60	Sērmukšu „	494	259	4666	—	895	520
61	Skujenes „	662	133	3128	—	2569	489
62	Vietalvas „	745	219	3718	—	633	696

Circonscription de la Livonie.

№ 7. Latvijas zvejnieku savienība un jūrnieku grupa / Union des pêcheurs lettons et groupe des marins	№ 8. Zemnieku savienība / Union des paysans	№ 9. Latv. kara invalidu un karā cietušo ģimeņu saraksts / Invalides de guerre et familles ayant souffert par la guerre	№ 10. Kristīgā nacionālā savienība / Union des nationalistes-chrétiens	№ 11. Demokratiskais centrs un bezpartej. sabiedr. darbin. / Centre démocratique et fonctionnaires publics sans parti	№ 12. Zemes rūķu apvienība / Union des „Zemes rūķi" (gnomes)	№ 13. Pulkv. Jansona saraksts / Liste du Colonel Janson	№ 14. „Celre-Cion" / „Celre-Cion"	Kopā / Total
8	9	10	11	12	13	14	15	16
2	5045	26	161	1464	—	—	—	12662
26	6356	4	211	159	26	11	—	12528
—	8853	126	822	1154	84	55	—	23681
—	4817	17	280	318	52	29	—	8268
—	4647	26	544	1861	26	31	26	9873
—	5159	—	26	16	49	28	—	5951
—	5425	52	445	278	—	2	—	10894
—	5393	104	871	1470	2	71	—	15077
—	8329	26	1648	672	2	49	—	22549
—	5652	79	532	159	—	106	104	9906
26	12858	104	1951	675	26	354	104	33382
26	7352	78	173	412	—	31	52	17732
31	5377	—	583	384	—	56	—	9878
—	4227	52	142	365	—	—	—	9958
—	7139	52	587	731	—	2	—	18278
—	8242	28	242	922	52	5	26	13072
52	7649	44	1094	5539	30	27	—	24216
—	1930	53	193	424	—	2	—	6500
51	13839	1138	607	896	1	139	26	47280
26	6103	44	1376	256	28	7	—	12626
52	7434	52	584	772	83	95	26	17238
—	7147	158	182	396	26	—	—	18300
26	8218	26	581	652	26	26	—	14300
—	9725	166	467	101	—	—	—	21735
—	6149	26	2002	287	52	49	26	19237
—	9279	55	203	191	—	30	—	17341
—	5606	1	84	199	78	29	—	7280
—	5102	27	506	508	—	27	—	13208
32	13353	208	520	1351	4	47	27	40913
26	8209	26	997	344	27	27	—	20509
4	6426	103	662	1229	2	47	52	18968
—	3438	—	278	115	—	69	—	10189
—	6224	26	90	85	364	1	—	10865
—	8380	111	1751	769	—	10	—	35640
1	14538	130	1532	237	52	106	52	34135
—	7940	78	559	448	—	56	—	17417
52	4600	—	162	286	—	2	26	10213
—	5488	52	549	979	52	460	26	14173
—	5718	26	890	198	26	32	—	13724
26	6905	99	815	193	28	62	—	15109
1	5699	77	1713	452	32	94	—	14079

Vidzemes apgabals.

№№ pēc kārtas №№ d'ordre	Vēlešanu iecirkņu nosaukums Dénomination des circonscriptions électorales	№ 1. Jaunzemn. savien. un. ārpus partiju jaunsaimnieku, progres. vecsaimn., dz-ceļn. un darba intelig. saraksts Union des nouveaux-paysans, des nouveaux-propriétaires sans parti, des vieux-propriétaires progres., des employés de chemin de fer et de l'intélligence travaillante	№ 2. Latvijas vācu-baltiešu partijas Parti des Allemands-Baltiques en Lettonie	№ 3. Latvijas zocial-demokratu strādnieku partija Parti letton des ouvriers social-démocrates	№ 4. Igauņu vēlētaju grupa Groupe des électeurs esthoniens	№ 5. Zocial-demokr. mazinieki un lauk-strādnieku savienība Parti des soc.-démocrates „minimalistes" et union des ouvriers ruraux	№ 6. Bezpartej. nac. centrs Centre national sans parti
	1	2	3	4	5	6	7
	Cēsu apriņķis. **District de Cécis.**						
63	Vietalvas-Odzienas pag. com. rur.	248	238	3953	—	1536	571
64	Veismaņu pag. com. cur. . .	1771	89	4478	—	273	692
65	Vējavas „	292	—	1089	—	1015	312
66	Veļķu „	295	104	2623	—	607	271
67	Veselauskas „	90	—	4401	26	782	194
68	Vestienas „	1350	149	4538	26	1764	865
69	Vec-Piebalgas „	1641	204	12675	1	2860	1657
	Cēsu apriņķis. . . . . . District de Césis	39985	33771	425750	579	95152	68077
	Valmieras apriņķis. **District de Valmêre.**						
1	Valmieras pils. ville	1759	2924	61732	130	1761	12331
2	Limbažu „	62	1919	20754	260	688	7055
3	Rujenes „	282	1413	44373	108	966	6387
4	Ainažu miests bourg. . . .	71	15	7425	912	96	1108
5	Mazsalacas „	161	76	7050	—	475	1303
6	Salacgrīvas „	207	352	8606	27	715	1654
7	Ainažu pagasts com. rur. . . .	73	78	6940	775	755	522
8	Arakstes „	37	—	4162	—	676	30
9	Augstrozes „	213	140	1668	—	521	112
10	Baunu „	266	105	18301	—	477	609
11	Braslavas „	442	52	7684	—	562	123
12	Burtnieku „	213	130	18886	—	2873	928
13	Dauguļu „	145	194	7579	—	936	326
14	Dikļu „	183	128	15846	—	713	414
15	Duntes „	9	51	6289	—	134	142
16	Jāus „	28	130	4997	—	159	86
17	Imantas „	209	234	6049	—	732	166
18	Ipiķu „	95	26	7905	1072	261	146
19	Jaun-Burtnieku „	248	130	4860	—	871	18
20	Jeru „	111	634	11345	—	492	628
21	Kauguru „	112	29	9624	—	1949	603
22	Katvares „	88	52	5608	—	1254	93
23	Ķiegeļu „	380	—	6227	—	166	886
24	Ķirbižu „	56	207	9260	—	587	790

Circonscription de la Livonie.

№ 7. Latvijas zvejnieku savleniba un jūrnieku grupa. Union des pêcheurs lettons et groupe des marins	№ 8. Zemnieku savleniba Union des paysans	№ 9. Latv. kara invalidu un karā cietušo ģimeņu saraksts Invalides de guerre et familles ayant souffert par la guerre	№ 10. Kristīgā nacionalā savleniba Union des nationalistes-chrétiens	№ 11. Demokratiskais centrs un bezpartej. sabiedr. darbin. Centre démocratique et fonctionnaires publics sans parti	№ 12. Zemes rūķu apvienība Union des „Zemes rūķi" (gnomes)	№ 13. Pulkv. Jansona saraksts Liste du Colonel Janson	№ 14. „Ceire-Cion" „Ceire-Cion"	Kopā Total
8	9	10	11	12	13	14	15	16
—	6852	—	2017	443	—	65	—	15923
1	4484	26	936	98	29	12	—	12889
—	4087	26	463	378	—	4	—	7666
—	5156	34	490	230	18	48	—	9876
—	8243	1	235	129	26	40	—	14167
—	9281	116	1626	519	5	12	—	20251
1	24899	152	5452	2683	9	77	26	52337
770	489400	5385	62547	62769	1669	4001	4038	1293893
34	11655	375	14700	11850	108	324	1174	120857
8	7690	44	3976	1596	32	36	1272	45392
70	6258	264	4199	2979	28	321	780	68428
248	1088	3	440	915	2	—	—	12323
—	2027	58	2398	1394	26	28	—	14996
189	1866	51	982	632	2	1	26	15310
26	998	102	319	365	26	28	26	11033
26	2796	—	104	355	26	2	—	8214
—	2642	30	175	60	—	3	—	5564
—	10548	208	756	447	—	27	—	31744
—	1842	1	79	308	4	3	26	11126
—	11518	134	467	412	1	51	—	35613
—	3796	131	272	323	97	4	—	13803
44	6667	343	296	661	—	1	—	25296
449	4457	26	150	954	—	26	—	12687
26	5983	26	134	73	—	30	—	11672
—	3087	78	148	765	52	48	—	11568
—	2874	26	416	355	—	136	—	13312
—	3382	26	213	392	52	—	—	10192
26	5279	81	710	429	—	109	—	19844
—	2849	1	885	322	6	31	—	16411
—	4159	26	527	89	1	52	—	11949
—	5611	104	297	302	—	27	—	14000
104	5673	130	448	548	26	78	—	17907

Vidzemes apgabals.

№№ pēc kārtas №№ d'ordre	Vēlešanu iecirkņu nosaukums Dénomination des circonscriptions électorales	№ 1. Jaunzemn. savien. un ārpus partiju jaunsaimnieku, progres. veçsaimn., dz-ceļn. un darba intelig. saraksts Union des nouveaux-propriétaires sans parti, des vieux-propriétaires progres., des employés de chemin de fer et de l'intelligence travaillante	№ 2. Latvijas vācu-baltiešu partijas Parti des Allemands-Baltiques en Lettonie	№ 3. Latvijas žocial-demokrat. strādnieku partija Parti letton des ouvriers social-démocrates	№ 4. Igauņu vēlētaju grupa Groupe des électeurs esthoniens	№ 5. Zocial-demokr. mazinieki un lauk-strādnieku savienība Parti des soc.-démocrates „minimalistes" et union des ouvriers ruraux	№ 6. Bezpartej. nac. centrs Centre national sans parti
	1	2	3	4	5	6	7
	Valmieras apriņķis. **District de Valmêra.**						
25	Ķoku pagasts com. rur.	241	598	13099	26	1426	379
26	Ķoņu „	104	380	6613	93	1015	121
27	Lādes „	28	93	4477	—	2630	72
28	Liel-Straupes „	566	103	5060	—	2271	849
29	Liepupes „	652	127	3900	—	259	314
30	Limbažu „	301	15	8638	52	579	512
31	Lodes „	—	31	3830	—	148	182
32	Maz-Straupes „	157	78	5363	—	950	276
33	Mūru „	85	157	6373	—	134	423
34	Nabes „	189	157	2063	—	2810	260
35	Naukšenu „	954	364	17769	104	1148	372
36	Ozolu „	203	337	4616	—	89	278
37	Pāles „	205	407	25593	—	2651	492
38	Pociema „	112	52	5912	26	2492	682
39	Puiķeles „	616	104	13222	1	1011	159
40	Ręncenu „	496	160	21621	4691	1	621
41	Ręzenu „	124	416	15091	52	5390	337
42	Ręsbeķu „	16	—	4020	—	2323	754
43	Ręjenes „	77	235	12063	26	663	784
44	Zvejciema „	1704	312	10055	26	2236	732
45	Sēļu „	58	595	10100	26	571	241
46	Skulbergu „	204	157	12717	—	647	905
47	Stalbes „	112	—	2865	—	781	166
48	Stienes „	78	26	3869	—	480	184
49	Ternejas „	195	53	13701	67	679	401
50	Vaidavas „	148	201	4999	—	381	535
51	Vainišu „	55	—	3401	—	1495	337
52	Valmieras „	242	—	21421	—	733	557
53	Valtenbergas „	290	234	18179	—	2451	663
54	Vec-Attes „	78	—	5401	1	442	821
55	Vecmuižas „	182	164	6294	—	1368	448
56	Vec-Salacas „	607	260	10354	286	3429	1169
57	Vilķenu „	245	481	12504	1	1081	308
58	Vilzenu „	142	1	7543	—	332	59
59	Ungurpils „	554	1685	12483	26	1936	1627
60	Unguru „	81	101	1061	—	550	59
61	Umurgas-Saruma pag. com. rur.	60	52	6226	—	688	90
	Valmieras apriņķis District de Valmêra	15611	17155	645666	4098	71779	53629

Circonscription de la Livonie.

№ 7 Latvijas zvejnieku savienība un jūrnieku grupa / Union des pêcheurs lettons et groupe des marins	№ 8 Zemnieku savienība / Union des paysans	№ 9 Latv. kara invalidu un karā cietušo ģimeņu saraksts / Invalides de guerre et familles ayant souffert par la guerre	№ 10 Kristīgā nacionālā savienība / Union des nationalistes-chrétiens	№ 11 Demokratiskais centrs un bezpartej. sabiedr. darbin. / Centre démocratique et fonctionnaires publics sans parti	№ 12 Zemes rūķu apvienība / Union des „Zemes rūķi" (gnomes)	№ 13 Pulkv. Jansona saraksts / Liste du Colonel Janson	№ 14 „Ceire-Cion" / „Ceire-Cion"	Kopā / Total
8	9	10	11	12	13	14	15	16
—	7221	52	417	928	1	84	—	24472
—	7265	52	350	37	—	60	—	16090
—	3448	—	183	221	—	—	—	11152
—	6094	66	1492	720	13	30	—	17264
78	3293	104	607	518	—	—	26	9878
—	7377	1	495	485	53	4	—	18512
—	3577	—	238	105	—	1	—	8112
78	5624	104	360	375	—	44	—	13409
—	3315	—	280	256	—	—	—	11023
—	1420	264	83	59	—	78	—	7383
79	9529	120	454	617	79	261	—	31850
—	3450	129	548	139	—	132	—	9921
—	7993	52	565	782	—	26	—	38766
—	3030	26	147	284	1	2	—	12766
—	3599	131	235	224	1	3	—	19306
27	13581	57	295	512	1	108	1	42172
—	8393	131	358	1001	—	61	—	31354
—	4169	54	776	50	—	31	—	12193
—	4325	53	938	262	—	32	—	19458
27	4642	26	480	295	26	—	—	20561
26	5763	96	633	241	—	131	—	18481
1	6471	157	777	569	1	66	—	22672
—	4839	—	98	5	—	—	—	8866
130	2377	—	235	371	73	2	—	7825
—	6939	105	833	192	54	129	26	23374
—	7159	—	223	193	1	29	—	13779
—	4494	—	171	29	—	28	—	10010
—	10285	26	651	295	—	30	—	34240
—	12504	70	1745	1573	27	110	—	37846
—	3929	69	805	44	—	28	—	11618
683	4894	27	444	637	52	118	—	15311
33	4581	303	626	261	6	27	—	21942
2	5294	26	417	200	1	83	—	20643
—	2325	26	111	91	—	—	26	10656
—	14498	—	1456	1735	26	992	—	37018
—	9418	52	185	80	26	26	—	11639
—	5473	52	457	106	—	26	—	13230
2414	337333	4699	52259	40928	931	4148	3383	1254033

Vidzemes apgabals.

№№ pēc ārtas №№ d'ordre	Vēlešanu iecirkņu nosaukums Dénomination des circonscriptions électorales	№ 1 Jaunzemn. savien. un ārpus partiju jaunsaimnieku, progres. vecsaimn., dz-ceļn. un darba intelig. saraksts Union des nouveaux-paysans, des nouveaux-propriétaires sans parti, des vieux-propriétaires progres., des employés de chemin de fer et de l'intelligence travaillante	№ 2 Latvijas vācu-baltiešu partijas Parti des Allemands-Baltiques en Lettonie	№ 3 Latvijas zocial-demokrat. strādnieku partija Parti letton des ouvriers social-démocrates	№ 4 Igauņu vēletaju grupa Groupe des électeurs esthoniens	№ 5 Zocial-demokrat. mazinieki un lauk-strādnieku savienība Parti des soc.-démocrates „minimalistes" et union des ouvriers ruraux	№ 6 Bezpartej. nac. centrs Centre national sans parti
	1	2	3	4	5	6	7
	Valkas apriņķis **District de Valka**						
1	Valkas pils. ville.	1690	1177	23957	304	956	4395
2	Aluksnes „	522	719	21305	393	1050	3905
3	Smiltenes „	169	636	21674	26	927	4303
4	Vecgulbenes miests bourg. . . .	712	181	17142	26	946	616
5	Strenču „	85	632	13463	180	258	1362
6	Lejasmiests „	220	135	3308	—	447	948
7	Apes „	37	205	7344	1248	310	1008
8	Aluksnes pag. com. rur.	55	130	7185	1349	269	503
9	Alsviķu „	486	156	14060	135	1063	368
10	Adlienas „	245	—	8920	—	788	188
11	Annas „	185	104	13784	531	649	60
12	Aumeistaru „	211	821	8149	134	3037	842
13	Beļavas „	560	—	5976	—	1277	188
14	Bilskas „	263	150	8677	—	1545	782
15	Blomu „	33	31	6563	—	1264	525
16	Druvienas „	757	104	3095	—	996	183
17	Dūres „	86	185	2597	—	222	211
18	Ērģemes „	804	130	7456	286	2578	1196
19	Ēveles „	521	254	8447	—	2529	399
20	Gaujenes „	1007	431	15326	52	4630	942
21	Golgovskas „	336	321	7941	—	894	641
22	Jērcenu „	401	130	8862	104	1476	210
23	Jaunvāles „	368	26	7386	26	575	124
24	Jaungulbenes „	1161	159	24623	52	5440	392
25	Jaunrozes „	82	—	1434	550	208	66
26	Jaunlaicenu „	134	107	7955	208	1859	854
27	Ilzenes „	216	52	7753	—	1009	814
28	Kalnciema „	168	208	10971	—	1836	95
29	Kolberģu „	101	108	9572	1284	1126	853
30	Kārķu „	43	78	9350	—	4312	273
31	Korvas „	63	173	4564	130	690	157
32	Lugažu „	317	35	7819	217	890	457
33	Lizuma „	989	275	6924	—	568	423
34	Litenes „	297	523	16529	53	517	536
35	Liellugažu „	54	—	250	182	85	381
36	Lāsberģu „	97	—	7355	1564	807	393
37	Lejas „	735	—	12413	—	1866	852
38	Mālupes „	108	27	12328	684	844	201
39	Mēru „	92	237	2762	—	3448	501
40	Omuļu „	342	104	2840	1092	504	217
41	Pedeles „	279	—	3007	286	644	707

Circonscription de la Livonie.

№ 7 Latvijas zvejnieku savienība un jūrnieku grupa / Union des pêcheurs lettons et groupe des marins	№ 8 Zemnieku savienība / Union des paysans	№ 9 Latv. kara invalīdu un karā cietušo ģimeņu saraksts / Invalides de guerre et familles ayant souffert par la guerre	№ 10 Kristīgā nacionālā savienība / Union des nationalistes-chrétiens	№ 11 Demokratiskais centrs un bezpartej. sabiedr. darbin. / Centre démocratique et fonctionnaires publics sans parti	№ 12 Zemes rūķu apvienība / Union des „Zemes rūķi" (gnomes)	№ 13 Pulkv. Jansona saraksts / Liste du Colonel Janson	№ 14 „Celre-Cion" / „Celre-Cion"	Kopā / Total
8	9	10	11	12	13	14	15	16
4	3483	29	3547	7565	5	331	790	48233
36	8537	193	3700	3377	19	328	1976	46060
4	5050	255	4270	3608	7	126	3031	44086
1	1223	42	187	2347	4	54	26	23507
1	2677	27	760	4506	2	54	303	24310
—	2114	29	374	300	—	2	—	7877
26	3045	—	271	539	—	189	676	14898
—	6332	49	867	453	4	65	26	17287
29	9759	137	898	713	33	32	—	27869
1	3266	27	299	405	52	108	—	14299
—	13291	78	405	265	26	288	—	29666
4	11384	343	894	299	36	70	2	26226
—	5029	131	234	466	—	45	52	13958
—	6775	158	1168	213	—	1	—	19732
—	8524	79	293	237	52	1	—	17602
—	8449	—	719	309	45	26	—	14683
—	3073	67	69	16	—	—	—	6526
26	6475	234	775	1103	26	38	—	21127
26	7250	27	664	566	26	62	—	20771
—	15064	482	2592	1207	54	90	—	41877
—	11237	84	474	897	—	29	26	22880
—	4832	75	479	349	27	33	—	16978
—	3939	1	83	181	—	—	—	12709
—	21986	265	568	1012	26	28	78	55790
—	4213	43	78	32	1	1	—	6708
—	14584	30	438	361	—	32	—	26562
—	5829	3	231	248	26	26	—	16207
—	7774	26	250	346	—	26	—	22200
—	8524	1	604	441	131	30	—	22775
—	6200	130	627	153	—	47	—	21213
—	6336	2	472	94	2	—	—	12683
3	6011	3	649	722	28	84	—	17235
4	7258	105	1874	684	3	49	105	19261
—	9683	237	424	2313	55	82	—	31249
26	1155	54	223	160	2	28	—	2600
1	12336	85	566	139	104	28	—	23475
—	12406	106	515	624	52	14	—	29583
—	13749	106	653	460	82	31	—	29273
26	5340	26	1193	121	—	4	—	13750
—	2583	—	240	449	—	53	52	8476
—	1926	—	142	450	—	27	—	7468

Vidzemes apgabals.

№№ pēc kārtas №№ d'ordre	Vēlešanu iecirkņu nosaukums Dénomination des circonscriptions électorales	№ 1 Jaunzemn. savien. un ārpus partiju jaunsalmnieku, progres. vecsaimn., dz-ceļn. un darba inteliģ. saraksts Union des nouveaux-paysans, des nouveaux-propriétaires sans parti, des vieux-propriétaires progres., des employés de chemin de fer et de l'intelligence travaillante	№ 2 Latvijas vācu-baltiešu partijas Parti des Allemands-Baltiques en Lettonie	№ 3 Latvijas zocial-demokr. strādnieku partija Parti letton des ouvriers social-démocrates	№ 4 Igauņu vēlētaju grupa Groupe des électeurs esthoniens	№ 5 Zocial-demokr. mazinieki un lauk-strādnieku savienība Parti des soc.-démocrates „minimalistes" et union des ouvriers ruraux	№ 6 Bezpartej. nac. centrs Centre national sans parti
	1	2	3	4	5	6	7
	Valkas apriņķis **District de Valka**						
42	Plāņu pagasts com. rur. . . .	115	784	3561	—	733	497
43	Palsmanes „	965	246	5405	3	6425	1256
44	Rauzas „	128	—	1170	—	1406	224
45	Ziemeru „	143	117	7399	165	1058	536
46	Zeltiņu „	128	156	4371	—	528	976
47	Svārtavas „	983	509	3927	442	1357	566
48	Smiltenes „	391	235	21600	—	2733	791
49	Stāmerienas „	723	182	15951	—	1478	1037
50	Sinoles „	986	359	5451	26	1384	374
51	Trikates „	2412	163	21688	104	1124	540
52	Tirzas „	336	156	6112	26	1107	964
53	Vecbrenguļu „	65	—	7031	—	210	142
54	Veclaicenes „	470	83	5652	2840	1128	1144
55	Vecgulbenes „	1351	1528	17414	29	3076	1288
56	Valkas „	141	26	2806	468	47	204
57	Vīciema „	63	104	6776	26	694	459
	Valkas apriņķis. . . . . . District de Valka	24431	13392	527380	15225	79827	43569
	Apgabala komis. . . . . . Comission provinciale	145	131	2404	48	483	387
	Vidzemes apgabalā . . . . . . Dans la circonscription de la Livonie	121762	90331	1995674	20856	337772	234531

Circonscription de la Livonie.

№ 7 Latvijas zvejnieku savienība un jūrnieku grupa / Union des pêcheurs lettons et groupe des marins	№ 8 Zemnieku savienība / Union des paysans	№ 9 Latv. kara invalīdu un karā cietušo ģimeņu saraksts / Invalides de guerre et familles ayant souffert par la guerre	№ 10 Kristīgā-nacionālā savienība / Union des nationalistes-chrétiens	№ 11 Demokratiskais centrs un bezpartej. sabiedr. darbin. / Centre démocratique et fonctionnaires publics sans parti	№ 12 Zemes rūķu apvienība / Union des „Zemes rūķi" (gnomes)	№ 13 Pulkv. Jansona saraksts / Liste du Colonel Janson	№ 14 „Ceire-Cion" / „Ceire-Cion"	Kopā / Total
8	9	10	11	12	13	14	15	16
—	2573	1	787	1043	18	2	22	10136
1	13592	27	4472	533	8	191	—	33367
—	4099	1	113	86	—	53	—	7280
26	5869	78	1267	503	—	74	22	17257
—	4788	79	269	475	—	84	27	11881
—	8621	27	1460	125	—	52	—	18069
—	25749	189	2206	1817	28	107	26	55872
—	10068	76	565	1524	52	142	104	31902
28	5459	76	1444	412	—	27	—	16026
—	13839	26	1033	766	106	28	—	41829
1	7522	32	1355	412	7	32	—	18062
—	3918	42	172	119	—	—	26	11725
26	5039	60	570	69	—	27	—	17108
78	14702	388	861	2182	56	175	87	43215
—	1726	2	168	379	—	13	—	5980
—	5885	203	484	1054	1	28	—	15777
378	432150	5319	50995	50229	1206	3597	7457	1255155
1	1532	4	646	397	54	164	52	6448
20674	1572764	20618	217793	295945	28002	16592	17237	4990551

Kurzemes apgabals.

№№ p. k. . Nr. d'ordre	Vēlešanu iecirkņu nosaukums Dénomination des circonscriptions électorales	№ 1 Jaunzemn. savieniba un ārpus partiju jaunsaimn., progres. vecsaimn. dz.-c., un darba inteligence Union des nouveaux-paysans, des nouveaux-propriétaires sans parti, des vieux-propriétaires progres., des empl. de chem. de fer et de l'intelligence travaillante	№ 2 Zvejnieku savieniba un jūrnieku grupa Union des pêcheurs lettons et groupe des marins	№ 3 Latvijas zocialdemokr. strādnieku partija Parti letton des ouvriers sociaux-démocrates	№ 4 Latv. vācu-baltiešu partijas Parti des Allemands-Baltiques en Lettonie	№ 5 Demokrat. centrs un bezpartej sabiedr. darbinieki Centre démocratique et fonctionnaires publics sans parti	№ 6 Bezpartej. nac. centrs Centre national sans parti
	Liepajas apriņķis **District de Liépaïa**						
1	Liepajas pils. ville	5275	2622	194023	68350	45986	21267
2	Durbes „	86	34	1956	299	878	511
3	Grobiņas „	406	39	5378	734	3776	410
4	Priekules miests bourg.	175	32	6818	240	1092	199
5	Bārtas pag. com. rur.	235	16	8168	113	1768	178
6	Bunkas-Ordangas pag.	154	2	2289	48	161	36
7	Dunikas „	523	30	5341	5	860	521
8	Durbes „	274	32	2036	16	620	326
9	Gaviezes „	516	2	3004	63	537	32
10	Gramzdas „	125	16	3403	257	125	104
11	Grobiņas „	824	26	7791	48	1999	616
12	Kaletu „	63	80	6123	61	290	132
13	Krotes „	129	1	1774	81	280	234
14	Liegu-Aisteres „	337	—	2513	94	248	125
15	Medzas „	111	450	3055	16	2071	229
16	Nīcas „	583	2543	9078	304	1096	576
17	Pērkones „	330	3356	1438	—	923	712
18	Pormsātas „	18	—	3106	32	75	—
19	Priekules „	122	—	4143	331	277	109
20	Rāvas „	177	—	1718	32	208	87
21	Rucavas „	1156	3029	6188	514	1215	528
22	Tadaiķu „	304	80	2386	32	826	209
23	Talsu „	260	—	2371	48	650	42
24	Vecpils „	502	16	3501	218	607	380
25	Vērgaļu „	259	—	3251	32	462	77
26	Virgas „	16	—	592	208	3	113
	Liepajas apr. . . . . . District de Liépaïa	12960	12406	291444	72176	67033	27753
	Aizputes apriņķis **District d'Aizpoute**						
1	Aizputes pils. ville	294	—	14469	2621	3049	610
2	Aizputes-Pils pag. com. rur. . .	59	—	6037	352	727	121
3	Aizviķu „	83	—	245	39	169	70
4	Alšvangas „	266	32	10473	96	1029	80
5	Apriķu „	230	16	2977	48	355	76
6	Asites „	142	32	3796	128	377	181
7	Bases „	242	16	2459	81	282	88
8	Bātes „	232	—	2342	289	903	176

Circonscription de la Courlande.

№ 7 Apvien. zoc.-dem. mazniekl un laukstr. savieniba / Parti des soc. démocrates „minimalistes“ et union des ouvriers ruraux	№ 8 Zemnieku savieniba / Union des paysans	№ 9 Zemes rūķu apvieniba / Union des „Zemes rūķi“ (gnomes)	№ 10 „Agudas-Izroel“ / „Agudas-Isroel“	№ 11 Ebreju apvienot. nac. bloks / Bloc des juifs-nationalistes unis	№ 12 Kristīgā nacion. savieniba / Union des nationalistes-chrétiens	№ 13 „Ceire-Cion“ / „Ceire-Cion“	№ 14 Latv. pelu savieniba „Ognisko“ un poļu-katoļu labdarib. biedribas saraksts / Union polonaise en Lettonie „Ognisko“ et société polonaise de bienfaisance et des catholiques	Kopā / Total
9026	18723	201	239	61964	58981	1246	11022	498925
163	1542	32	12	66	420	1	16	6016
546	1445	97	—	1036	1186	80	—	15133
123	1790	—	16	112	1316	16	—	11929
707	4282	4	—	—	973	64	2	16510
2021	2649	—	—	32	224	—	—	7616
673	5511	84	16	—	3300	—	—	16864
1542	4796	33	—	—	439	16	—	10130
2225	4692	132	—	—	493	16	32	11744
1364	3740	32	—	96	1490	62	—	10814
1033	5367	400	—	—	1934	64	16	20118
778	4482	64	16	—	551	—	—	12640
290	2381	16	1	—	429	—	—	5616
194	1963	—	—	16	364	16	—	5870
3252	2923	82	—	16	1307	—	22	13534
3173	8549	92	—	16	2851	20	15	28896
364	4073	20	—	4	4380	—	16	15616
543	2777	—	—	—	199	48	—	6798
210	5349	128	—	16	991	32	32	11740
300	496	—	—	—	202	—	11	3231
2932	7439	80	4	72	3553	25	48	26783
527	5368	63	—	—	546	—	—	10311
1280	3695	80	—	16	582	—	—	9024
1238	3873	16	—	—	1632	32	1	12016
2999	1705	64	—	32	501	16	—	9398
145	2328	—	—	—	515	16	—	3936
37648	111938	1690	304	63494	89359	1770	11233	801208
500	1866	16	2	5391	1048	98	32	29996
791	1665	—	16	—	520	16	—	10304
1438	4048	—	—	—	446	—	—	6538
1001	3146	32	—	—	7350	144	34	23683
984	1250	18	—	—	271	—	30	6255
2211	5186	48	16	—	575	—	16	12708
1153	782	48	—	—	959	16	16	6142
306	4354	489	—	112	1246	—	—	10449

Kurzemes apgabals.

№№ p. k. Nr. d'ordre	Vēlešanu iecirkņu nosaukums Dénomination des circonscriptions électorales	№ 1 Jaunzemn. savienība un ārpus partiju jaunsaimn., progres. vecsaimn., dz-c. un darba inteligence Union des nouveaux-paysans, des nouveaux-propriétaires sans parti, des vieux-propriétaires progres., des empl. de chem. de fer et de l'intelligence travaillante	№ 2 Zvejnieku savienība un jūrnieku grupa Union des pêcheurs lettons et groupe des marins	№ 3 Latvijas socialdemokr. strādnieku partija Parti letton des ouvriers socialdémocrates	№ 4 Latv. vācu-baltiešu partijas Parti des Allemands-Baltiques en Lettonie	№ 5 Demokrat. centrs un bezpartej. sabiedr. darbinieki Centre démocratique et fonctionnaires publics sans parti	№ 6 Bezpartej. nac. centrs Centre national sans parti
	Aizputes apriņķis **Distrikt d'Aispoute**						
9	Briņķu pag. com. rur.	331	—	5347	272	83	74
10	Cīravas „	152	—	5262	218	911	223
11	Dzērves „	106	—	3298	—	182	190
12	Dunalkas „	209	—	3935	112	1110	263
13	Embotes „	274	—	3784	256	159	15
14	Gudenieku „	72	—	6280	2	244	39
15	Kasdangas „	87	—	5872	1101	1827	246
16	Klosteru-Aizputes „	61	—	3327	16	439	65
17	Lažas „	219	—	5230	236	608	133
18	Nīgrandes „	532	17	2671	375	675	158
19	Pilsbergas „	16	518	5585	64	93	70
20	Rudbāržu „	29	—	6127	560	296	327
21	Ziemupes „	115	49	2496	15	216	71
22	Sieksātes „	117	—	1623	320	376	142
23	Tāšu-Padures „	1647	—	2526	1040	206	177
24	Ulmales-Labragas „	222	33	1551	32	94	212
25	Upesmuižas „	480	2268	4645	261	945	585
26	Vaiņodes „	799	32	6271	364	1516	279
27	Valtaiķu „	246	—	7010	224	1364	103
	Aizputes apr. . . . . . District d'Aispoute	7262	3013	125638	9122	18235	4774
	Kuldigas apriņķis **District de Kouldiga**						
1	Kuldigas pils. ville	1931	84	27308	9345	4384	3635
2	Saldus „	248	48	13761	2979	2100	1132
3	Brocenu pag. com. rur. . .	177	—	4142	192	441	69
4	Cieceres „	122	—	2729	16	228	72
5	Ezeres „	606	—	6572	364	604	364
6	Gaiķu-Satiķu „	384	32	5419	448	80	18
7	Griķu „	1330	—	3723	144	491	239
8	Ivandes „	182	—	4486	517	309	116
9	Kuldigas „	1708	2	4947	98	495	577
10	Kurmales „	578	16	1509	1984	332	123
11	Kursišu „	711	17	6224	80	988	381
12	Lielrendas „	100	—	1140	48	214	122
13	Lutriņu „	449	—	6981	33	467	129

Circonscription de la Courlande.

№ 7 Apvien. zōc.-demokr. mazinieki un laukstrādn. savienība / Parti des soc.-démocrates „minimalistes" et union des ouvriers ruraux	№ 8 Zemnieku savienība / Union des paysans	№ 9 Zemes rūķu apvienība / Union des „Zemes rūķi" (gnomes)	№ 10 „Agudas-Izroel" / „Agudas-Isroel"	№ 11 Ebreju apvienot. nac. bloks / Bloc des juifs-nationalistes unis	№ 12 Kristīgā nacion. savienība / Union des nationalistes-chrétiens	№ 13 „Ceire-Cion" / „Ceire-Cion"	№ 14 Latv. poļu savienība „Ogniško" un poļu-katoļu labdarib. biedrības saraksts / Union polonaise en Lettonie „Ogniško" et société polonaise de bienfaisance et des catholiques	Kopā / Total
437	4783	—	—	96	222	48	80	11773
826	1103	53	—	—	557	—	—	9305
1298	1379	16	—	96	363	16	—	6944
595	1651	—	—	—	688	16	—	8579
361	2328	—	—	32	492	16	—	7717
386	620	16	—	—	2884	32	14	10589
2852	3165	—	—	—	225	16	—	15391
550	1841	—	—	80	242	—	—	6621
1245	1622	19	—	—	269	16	—	9597
2655	5296	338	—	48	573	—	—	13338
427	1017	80	—	16	1362	—	16	9264
879	2161	—	—	46	520	16	—	10961
1039	1516	80	—	—	643	—	—	6240
752	1163	—	—	32	434	16	—	4975
610	3066	—	—	—	310	—	32	9614
64	2595	—	—	—	923	—	32	5758
230	3979	241	19	336	2935	73	—	16997
719	4596	524	—	288	1509	96	16	17009
1177	2692	32	—	288	192	48	—	13376
25486	68870	2050	53	6861	27758	683	318	300123
1525	2305	18	—	6184	3695	152	196	60762
644	2731	—	47	2479	2358	129	61	28717
606	968	2	—	—	59	—	—	6656
366	3660	17	—	—	130	—	1	7341
4319	8015	35	18	48	1435	32	16	22428
209	3722	16	—	16	288	—	—	10632
538	2083	—	—	—	235	—	—	8783
1548	1675	—	—	—	195	—	—	9028
521	4478	16	—	1	389	16	—	13248
697	1059	—	—	—	102	16	32	6448
3245	7212	64	14	—	273	16	16	19241
1752	1637	—	—	—	67	—	—	5080
4985	9075	65	—	16	482	16	—	22698

Kurzemes apgabals.

№№ p. k. Nr. d'ordre	Vēlešanu iecirkņu nosaukums Dénomination des circonscriptions électorales	№ 1 Jaunzemn. savienība un ārpus partiju jaunsaimn., progres. vecsaimn., dz-c. un darba inteligence Union des nouveaux-paysans, des nouveaux-propriétaires sans parti, des vieux-propriétaires progres., des empl. de chem. de fer et de l'intelligence travaillante	№ 2 Zvejnieku savienība un jūrnieku grupa Union des pêcheurs lettons et groupe des marins	№ 3 Latvijas zocial-demokr. strādnieku partija Parti lettón des ouvriers social-démocrates	№ 4 Latv. vācu-baltiešu partijas Parti des Allemands-Baltiques en Lettonie	№ 5 Demokrat. centrs un bezpartej. sabiedr. darbinieki Centre démocratique et fonctionnaires publics sans parti	№ 6 Bezpartej. nac. centrs Centre national sans parti
	Kuldigas apriņķis **District de Kouldiga**						
14	Padures pag. com. rur. . . .	194	—	3493	1095	302	201
15	Planeces „	183	—	1231	1288	261	86
16	Pampaļu „	271	—	4147	273	910	90
17	Raņku „	196	16	5343	509	389	144
18	Rengu „	823	—	3624	369	1885	820
19	Rendas „	207	16	2582	301	289	231
20	Saldus „	240	16	4765	113	465	108
21	Sātiņu „	167	—	4434	640	420	100
22	Skrundas „	1158	—	8732	352	1660	379
23	Snēpeles „	381	1	3671	160	436	102
24	Švārdes „	172	16	9189	—	507	409
25	Turlavas „	1442	20	4577	142	575	168
26	Vārmas „	404	—	2979	337	310	101
	Kuldigas apr. . . . . . District de Kouldiga	14364	284	147708	21827	19542	9916
	Ventspils apriņķis **District de Ventspils**						
1	Ventspils pils. (ville)	2335	6403	47770	9324	15680	7351
2	Piltenes „	829	48	2247	688	729	496
3	Dundagas pag. com. rur. .	2089	6753	13038	468	2237	1421
4	Ēdoles „	211	4	10552	169	500	151
5	Piltenes „	471	—	2699	48	352	74
6	Popes „	1666	836	10424	496	591	478
7	Puzes „	675	64	2683	512	1079	362
8	Ziras „	146	241	2572	142	101	137
9	Ģlēkas „	138	41	3082	219	515	255
10	Sūru „	765	16	1806	770	386	336
11	Sarkanmuižas „	707	1304	9089	128	1028	873
12	Ugāles „	197	17	5864	136	1087	967
13	Usmas „	479	1	3376	—	711	10
14	Užavas „	495	2295	1844	76	457	230
15	Vārves „	202	158	1400	290	211	40
	Ventspils apr. . . . . . District de Ventspils	11405	18181	118446	13466	25664	13181

Circonscription de la Courlande.

№ 7 Apvien. soc.-demokr. mazinieki un laukstrādn. savienība / Parti des soc.-démocrates „minimalistes“ et union des ouvriers ruraux	№ 8 Zemnieku savienība / Union des paysans	№ 9 Zemes rūķu apvienība / Union des „Zemes rūķi“ (gnomes)	№ 10 „Agudas-Izroel“ / „Agudas-Isroel“	№ 11 Ebreju apvienot. nac. bloks / Bloc des juifs-nationalistes unis	№ 12 Kristīgā nacion. savienība / Union des nationalistes-chrétiens	№ 13 „Ceire-Cion“ / „Ceire-Cion“	№ 14 Latv. poļu savienība „Ognisko“ un poļu-katoļu labdarīb. biedrības sarakstsUnion polonaise en Lettonie „Ognisko“ et société polonaise de bienfaisance et des catholiques	Kopā / Total
1158	2836	2	—	64	238	—	—	9583
590	1734	17	—	—	208	—	15	5613
4059	4062	23	1	—	1283	16	32	15167
718	4006	—	—	—	423	48	—	11792
841	4089	64	112	—	315	16	—	12958
2605	4115	32	—	—	82	16	—	10476
533	3903	—	—	—	448	—	16	10607
1407	2787	112	—	16	347	16	—	10446
1354	8070	144	—	80	1063	16	16	23024
1431	1536	1	—	—	297	16	—	8032
1000	4136	526	—	—	609	—	—	16564
1031	3347	32	—	80	420	48	16	11898
4016	4867	56	—	—	139	—	—	13209
41698	98108	1242	192	8984	15580	569	417	380431
3840	4016	55	837	6555	14222	337	368	119093
1813	1782	—	—	637	1973	19	—	11261
3826	12335	325	2	50	6924	33	18	49519
1581	3279	76	—	32	530	—	—	17085
1017	3847	48	—	—	500	16	32	9104
4957	5669	114	16	16	1056	16	—	26335
6390	1622	16	—	32	532	16	—	13983
2241	1641	—	—	64	522	—	16	7823
2503	3654	32	—	64	352	—	6	10861
2186	2830	—	—	—	351	—	64	9510
283	4264	32	—	—	2456	16	48	20228
1859	3257	38	—	48	818	16	—	14304
97	1563	—	—	—	51	32	32	6352
1224	3794	19	—	—	1053	—	—	11487
1358	964	—	16	48	234	—	16	4937
35175	54517	755	871	7546	31574	501	600	331882

Kurzemes apgabals.

№№ p. k. Nr. d'ordre	Vēlešanu iecirkņu nosaukums Dénomination des circonscriptions électorales	№ 1 Jaunzemn. savienība un ārpus partiju jaunsaimn., progres. vecsaimn., dz-c. un darba inteligences saraksts Union des nouveaux-paysans, des nouveaux-propriétaires sans parti, des vieux-paysans progres., des empl. de chem. de fer et de l'intelligence travaillante	№ 2 Zvejnieku savienība un jūrnieku grupa Union des pêcheurs lettons et groupe des marins	№ 3 Latvijas socialdemokr. strādnieku partija Parti letton des ouvriers sociaux-démocrates	№ 4 Latv. vācu-baltiešu partijas Parti des Allemands-Baltiques en Lettonie	№ 5 Demokrat. centrs un bezpartej. sabiedr. darbinieki Centre démocratique et fonctionnaires publics sans parti	№ 6 Bezpartej. nac. centrs. Centre national sans parti
	Talsu apriņķis. **District de Talsi.**						
1	Talsu pils.	2471	129	14848	3586	2955	1037
2	Kandavas „	356	79	4724	1380	1424	720
3	Sabiles „	228	254	5697	1303	731	1073
4	Sasmakas „	564	6	3641	534	664	904
5	Aizupes pag.	2927	—	5189	143	339	147
6	Ārlavas „	1931	99	6003	535	1320	450
7	Cēres „	461	—	1292	1630	311	178
8	Dzirciema „	167	2	821	—	216	202
9	Engures „	549	3877	1403	86	465	275
10	Jaunpagasta „	1029	—	6828	527	798	178
11	Kabiles „	508	—	4929	390	294	742
12	Kandavas „	1326	18	4934	740	1165	641
13	Lībagu „	819	32	3974	16	552	113
14	Lubezeres „	379	940	3164	128	505	127
15	Matkules „	569	—	4712	80	637	246
16	Mērsraga „	585	2104	4180	32	934	116
17	Nogales „	106	682	1044	128	209	236
18	Nurmuižas „	1988	86	9350	300	1810	251
19	Pastendes „	603	80	3641	193	282	78
20	Pūres „	340	—	989	110	207	197
21	Zantes „	358	1	1803	1931	104	448
22	Zemites „	712	—	1880	94	91	258
23	Zentenes „	855	—	2870	356	186	423
24	Spārnes „	885	—	2912	192	1066	226
25	Stendes „	806	16	5343	367	887	599
26	Strazdes „	626	16	2302	176	76	137
27	Talsu „	234	—	1758	32	154	52
28	Upesgrīvas „	224	1151	2825	15	756	116
29	Valdegales „	2153	16	3773	96	561	172
30	Valgales „	213	—	3017	—	200	77
31	Vandzenes „	1680	203	9550	480	680	182
32	Vānes „	595	—	2860	81	127	460
	Talsu apr. District de Talsi	27247	9791	132256	15661	20706	11061
	Apg. komis. Commission provinciale	124	520	1187	59	192	120
	Kurzemes apgabalā Dans la circonscription de la Courlande	73362	44195	816679	132311	151372	66805

Circonscription de la Courlande.

№ 7 Apvien. zoc.-demokr. mazinieki un laukstrādn. savienība / Parti des soc.-démocrates „minimalistes“ et union des ouvriers ruraux	№ 8 Zemnieku savienība / Union des paysans	№ 9 Zemes rūķu apvienība / Union des „Zemes rūķi“ (gnomes)	№ 10 „Agudas-Izroel“ / „Agudas-Isroel“	№ 11 Ebreju apvienot. nac. bloks / Bloc des juifs-nationalistes unis	№ 12 Kristīgā nacion. savienība / Union des nationalistes-chrétiens	№ 13 „Ceire-Cion“ / „Ceire-Cion“	№ 14 Latv. poļu savienība „Ognisko“ un poļu-katoļu labdarīb. biedrības saraksts / Union polonaise en Lettonie „Ognisko“ et société polonaise de bienfaisance et des catholiques	Kopā / Total
639	2598	3	141	2632	5531	1856	34	38460
291	2361	48	504	320	1592	18	—	13817
2384	2179	4	1098	1474	1121	52	16	17614
614	426	66	832	590	1008	16	—	9865
846	3299	34	—	—	66	16	—	13006
5159	6196	131	—	—	1700	16	16	23556
702	1108	37	—	—	263	—	—	5982
259	817	86	—	—	116	—	—	2686
228	703	2	48	—	1536	16	—	9188
836	3063	50	—	—	610	64	—	13983
4167	8346	20	—	—	346	—	—	19742
1231	8935	116	—	15	1119	32	48	20320
567	2069	17	—	—	769	—	—	8928
483	1692	1	—	—	714	—	—	8133
2989	6738	32	—	—	120	—	16	16139
37	843	26	—	—	398	16	32	9303
3577	1827	—	—	—	302	—	—	8111
899	4441	116	—	—	959	48	16	20264
2065	1545	16	1	—	486	—	32	9022
1810	1066	—	—	—	87	—	—	4806
310	1176	32	—	—	205	16	16	6400
1454	3806	16	—	—	281	—	—	8592
2028	7948	84	—	—	270	—	16	15036
384	1095	2	—	—	80	16	—	6858
3731	2537	32	—	—	633	—	16	14967
592	1819	—	—	—	126	—	—	5870
382	1385	—	—	—	354	—	—	4351
149	560	—	—	16	691	—	—	6503
2111	3084	80	—	—	830	—	64	12940
1822	1887	—	—	—	48	16	—	7280
1064	3358	32	—	16	595	16	—	17856
1682	1488	3	—	—	68	—	—	7364
45492	90395	1086	2624	5063	23024	2214	322	386942
112	657	19	—	304	394	—	16	3704
185611	424485	6842	4044	92252	187689	5737	12906	2204290

Zemgales apgabals.

№ pēc kārtas № d'ordre	Vēlešanu iecirkņu nosaukumi Dénomination des circonscriptions électorales	№ 1 Jaunzemnieku savienība, ārp. part. jaunsaimn., progr. vecs., dzelzsc. un darba inteligence Union des noveaux-payans, des noveaux-propriétaires sans parti, des vieux-propriét. progres., des empl. de chem. de fer et de l'intelligence travaillante	№ 2 Latv. vācu-baltiešu partijas Parti des Allemands-Baltiques en Lettonie	№ 3 Latvijas zocial-demokratu strādnieku partija Parti letton des ouvriers social-démocrates	№ 4 Zemes rūķu apvienība Union des „Zemes rūķi" (gnomes)	№ 5 Apvien. zoc.-demokr. mazinieki un laukstrādnieku savienība Parti des soc.-démocrates „minimalistes" et union des ouvriers ruraux	№ 6 Bezpartejiskais nacionalais centrs Centre nacional sans parti
	Tukuma apr. **District de Toucoume**						
1	Tukuma pils. ville	1375	3614	16797	121	1437	2883
2	Vec-Auces miests bourg	310	725	7999	63	154	744
3	Abavas pag. com. rur.	183	60	994	15	136	189
4	Annenieku „	94	120	2416	30	2647	134
5	Bēnes „	775	289	4053	—	364	161
6	Bikstu „	91	180	2079	555	978	119
7	Blīdenes „	80	349	3505	60	614	35
8	Cērkstes „	36	30	974	2	303	199
9	Grenču „	1170	317	2508	15	1054	350
10	Īles „	290	195	757	60	824	91
11	Irlavas „	783	92	2155	15	1251	623
12	Jaun-Auces „	440	231	4602	26	432	204
13	Jaunpils „	887	581	4731	137	1719	239
14	Liel-Auces „	318	257	3377	180	1037	86
15	Lestenes „	213	255	1878	60	4404	363
16	Ozolnieku „	654	16	2643	100	1326	427
17	Petertāles „	666	135	1294	45	666	14
18	Praviņu „	206	260	3117	76	377	468
19	Remtes „	847	90	5423	16	264	172
20	Renģu „	490	318	2330	60	1238	135
21	Sēmes „	380	303	2608	15	156	322
22	Slampes „	1139	225	1618	45	266	79
23	Sniķeres „	166	10	2084	64	606	73
24	Struteles „	604	18	1369	17	364	109
25	Stūru-Dūres „	33	77	494	15	806	35
26	Šlokenbekas „	221	526	901	60	167	217
27	Tukuma-Mežkunga pag.	214	—	814	3	104	278
28	Tumes pag.	239	255	2791	—	332	152
29	Vadakstes „	116	184	2222	—	238	309
30	Vec-Auces „	1283	277	4992	1	697	317
31	Vecmoku „	141	148	1335	30	210	148
	Tukuma apr. District de Toucoume	14444	10137	94860	1886	25171	9675
	Jelgavas apr. **District de Yelgava**						
1	Dobeles pils. ville	266	1116	3786	17	677	701
2	Jelgavas „	3639	31339	62780	3010	4310	10237
3	Auru pag. com. rur.	604	225	3431	—	892	256
4	Bērzmuižas „	529	224	5612	15	802	358

Circonscription de la Zemgâle.

№ 7 Kristīgā nacionālā savienība Union des nationalistes-chrétiens	№ 8 Zemnieku savienība Union des paysans	№ 9 Zvejnieku savien. un jūrnieku grupa Union des pêcheurs lettons et groupe des marins	№ 10 Latv. vecticībnieku centr. komiteja Comité Central des vieux-croyants en Lettonie	№ 11 „Agudas-Izroel" Agudas Israel	№ 12 Demokr. centrs un bezpartejiskie sabiedr. darbnieki Centre démocratique et fonctionnaires publics sans parti	№ 13 Katoļu kandidatu saraksts Candidats catholiques	№ 14 Ebreju apvien. nacionālais bloks Bloc des juifs-nationalistes unis.	№ 15 „Ceire-Cion" „Ceire-Cion"	Kopā Total
10565	3112	30	87	275	6773	285	5052	1191	53597
2894	1280	1	4	62	2622	76	770	49	17753
229	2411	—	—	—	97	—	—	—	4314
92	3382	45	15	—	262	15	—	15	9267
400	1534	—	—	—	1112	30	—	—	8718
64	3033	9	—	—	842	—	—	—	7450
93	3495	—	—	15	454	30	15	—	8745
280	1029	885	—	—	306	—	—	—	4044
455	3687	—	—	15	357	15	—	15	9958
135	2663	—	—	—	205	—	—	—	5220
893	3228	—	—	—	451	—	—	—	9491
235	2730	—	—	—	171	15	—	15	9101
176	4293	17	—	—	614	15	—	—	13409
303	3211	—	—	—	274	—	—	—	9043
360	3911	1	—	—	554	—	15	—	12014
1026	3676	79	—	—	620	—	—	—	10567
182	1854	2	—	—	77	—	—	—	4935
378	2457	—	—	—	610	1	—	15	7965
462	2568	26	—	—	714	1	—	15	10598
291	3577	4	—	—	174	60	7	30	8714
1272	1609	39	—	—	346	—	—	—	7050
166	2358	8	—	—	570	—	—	—	6474
220	1968	1	—	15	28	30	—	—	5265
183	1549	—	—	—	137	15	—	30	4395
77	1507	—	—	—	150	—	—	1	3195
793	2080	89	—	—	215	—	—	—	5269
112	671	633	—	—	209	15	—	—	3053
488	2611	—	—	—	287	15	—	—	7170
148	3586	3	—	—	87	17	2	—	6912
967	6539	1	30	—	916	120	—	—	16140
437	1540	—	—	—	166	—	—	—	4155
24376	83149	1873	136	382	19900	755	5861	1376	293981
1200	1287	—	45	105	1496	45	88	75	10904
26718	25160	1086	1489	789	28022	3380	11587	492	214038
368	2492	—	—	—	308	—	—	—	8576
396	3826	—	—	—	990	62	—	—	12814

Zemgales apgabals.

№№ pēc kārtas Nr. d'ordre	Vēlešanu iecirkņu nosaukums Dénomination des circonscriptions électorales	№ 1 Jaunzemnieku savienība, ārp. part. jaunsaimn., progres. vecs., dzelzsc. un darba inteligence Union des nouveaux-paysans, des nouveaux-propriétaires sans parti, des vieux-propriét. progres., des empl. de chem. de fer et de l'intelligence travaillante	№ 2 Latv. vācu-baltiešu partijas Parti des Allemands-Baltiques en Lettonie	№ 3 Latvijas zoclaldemokr. strādnieku partija Parti letton des ouvriers social-démocr.	№ 4 Zemes rūķu apvienība Union des „Zemes rūķi" (gnomes)	№ 5 Apvien. zoc.-demokr. mazinieki un laukstrādnieku savienība Parti des soc.-démocrates „minimalistes" et union des ouvriers ruraux	№ 6 Bezpartejiskais nacionalais centrs Centre national sans parti
	Jelgavas apriņķis **District de Yelgava**						
5	Brambergas pag. com. rur.	581	15	1719	60	888	182
6	Bukaišu „	383	132	5139	120	1603	135
7	Dobeles „	3448	292	4740	135	1478	498
8	Džūkstes-Pienavas „	559	197	10391	62	1316	551
9	Elejas „	377	395	5229	31	1787	458
10	Emburgas „	92	323	4705	60	1307	220
11	Garozes „	958	15	3166	46	442	99
12	Jaun-Svirlaukas „	125	55	7281	139	1357	246
13	Jēkabnieku „	407	77	2802	20	727	416
14	Kalnamuižas „	313	166	3511	—	2958	579
15	Kalnciema „	79	15	3584	167	968	323
16	Kroņa-Vircavas „	864	60	4663	123	713	465
17	Lielplatones „	33	90	1734	30	740	144
18	Lielsesavas „	182	207	5363	165	3003	269
19	Lielvircavas „	1152	198	2122	60	1859	131
20	Līvbērzes „	128	4	2076	196	710	145
21	Mežmuižas „	139	303	2368	1	4052	139
22	Naudites „	51	60	2206	135	2060	152
23	Ozolnieku „	195	30	2102	421	246	362
24	Penkules „	1468	95	3084	61	310	244
25	Peternieku „	269	—	1141	360	162	197
26	Platones „	189	66	1787	30	1014	352
27	Zaļenieku „	535	451	4395	76	1991	720
28	Sīpeles „	389	11	3831	118	511	160
29	Svētes „	137	30	3223	61	1278	348
20	Šķibes „	2129	—	2284	26	623	151
31	Tetelmindes „	122	75	2137	117	211	46
32	Vec-Svirlaukas „	46	61	3066	76	451	50
33	Vilces „	672	334	2386	15	3034	236
34	Volgundes „	360	1	1838	406	1779	193
35	Ukru „	184	—	2024	15	419	258
	Jelgavas apriņķis . . . . . . District de Yelgava	21604	36662	181706	6374	46678	20021
	Bauskas apriņķis **District de Baouske**						
1	Bauskas pils. ville.	583	3249	14118	11	1264	3003
2	Baldones pag. com. rur.	106	3	1477	61	947	163
3	Bārbeles „	315	2	4586	16	734	204
4	Bauskas „	242	89	4326	60	809	255

Circonscription de la Zemgâle.

№ 7 Kristīgā nacionālā savienība Union des nationalistes-chrétiens	№ 8 Zemnieku savienība Union des paysans	№ 9 Zvejnieku savien. un jūrnieku grupa Union des pêcheurs lettons et groupe des marins	№ 10 Latv. vecticibnieku centr. komiteja Comité Central des vieux-croyants en Lettonie	№ 11 „Agudas-Izroel" „Agudas-Isroel"	№ 12 Demokratiskais centrs un bezpartej. sabiedr. darbinieki Centre démocratiques et fonctionnaires publics sans parti	№ 13 Katoļu kandidatu saraksts Candidats catholiques	№ 14 Ebreju apvien. nacionalais bloks Bloc des juifs-nationalistes unis	№ 15 „Ceire-Cion" „Ceire-Cion"	Kopā Total
282	3682	5	—	—	430	—	—	—	7844
491	4995	—	—	—	150	45	—	—	13193
650	5672	—	—	—	1931	47	30	—	18921
548	7687	15	15	—	2630	89	—	—	24060
560	3644	—	—	—	780	17	24	—	13302
204	3794	15	—	—	1171	—	12	4	11907
294	3018	16	—	1	1115	45	2	15	9232
353	5947	—	14	—	442	30	15	—	16004
155	3680	—	—	—	265	—	—	—	8549
473	3227	1	14	15	383	15	—	—	11655
835	1551	31	—	—	806	—	—	11	8370
1222	4407	3	30	—	416	15	—	—	12981
331	1396	—	—	—	315	30	—	15	4858
181	5941	30	—	—	430	—	—	—	15771
169	2780	30	15	—	529	55	—	—	9100
322	3206	—	—	15	629	686	1	—	8128
244	3163	—	—	—	253	45	—	—	10707
688	5784	—	—	—	337	15	—	—	11488
1420	3526	111	40	—	408	42	—	—	8903
153	2440	—	15	—	230	15	—	—	8115
285	1077	1	—	—	269	—	—	—	3761
195	3371	—	—	—	345	16	15	—	7380
394	5022	—	15	—	913	26	—	—	14538
362	3577	—	—	—	446	15	15	—	9435
755	3674	31	—	—	540	60	1	—	10138
141	3065	—	—	—	390	15	—	—	8824
582	2586	30	—	—	454	—	—	—	6360
538	2909	286	16	—	570	15	1	—	8085
259	3743	19	—	—	166	105	—	—	10969
1436	3324	345	—	—	901	120	—	—	10703
375	3131	—	—	—	372	135	—	15	6928
43579	147784	2055	1708	935	49832	5185	11791	627	576541
2794	3618	53	15	2097	3006	979	3552	60	38402
454	5728	15	—	—	476	15	—	—	9445
250	6151	—	—	—	442	540	—	—	13240
1047	3001	2	—	—	654	120	30	15	10650

Zemgales apgabals.

№№ pēc kārtas Nr. d'ordre	Vēlešanu iecirkņu nosaukums Dénomination des circonscriptions électorales	№ 1 Jaunsaimnieku savienība, ārp. part. jaunsaimn., progres. vecs., dzelzsc. un darba inteligence Union des nouveaux-paysans, des nouveaux-propriétaires sans parti, des vieux-propriét. progres., des empl. de chem. de fer et de l'intelligence travailleuse	№ 2 Latv. vācu-baltiešu partijas Parti des Allemands-Baltiques en Lettonie	№ 3 Latvijas zoclaldemokr. strādnieku partija Parti letton des ouvriers social-démocrates	№ 4 Zemes rūķu apvienība Union des „Zemes rūķi" (gnomes)	№ 5 Apvien. zoc.-demokr. mazinieki un laukstrādnieku savienība Parti des soc.-démocrates „minimalistes" et union des ouvriers ruraux	№ 6 Bezpartejiskais nacionālais centrs Centre national sans parti
	Bauskas apriņķis **District de Baouske**						
5	Bornsmindes pag. com. rur.	562	15	4164	175	3648	302
6	Bruknas „	3	15	1276	13	692	58
7	Budbergas „	132	145	8389	105	892	598
8	Ceraukstes „	514	135	4592	154	3295	358
9	Codes „	125	45	2381	32	4471	157
10	Iecavas „	483	142	7839	96	1281	668
11	Grienvaldes „	225	—	4760	54	698	185
12	Jaunsaules „	211	113	2038	75	3151	234
13	Līvu-Brambergas „	209	—	864	—	641	87
14	Mercendorfas „	419	178	1129	15	289	113
15	Mežotnes „	207	241	4516	135	4114	373
16	Misas „	120	45	1836	2	736	245
17	Rundales „	139	45	6076	75	1890	165
18	Stelpes „	55	45	2981	51	1785	230
19	Šenbergas „	741	101	5405	36	1562	142
20	Svītenes „	—	34	2228	1	4387	102
21	Tomes „	93	—	347	46	627	11
22	Vecmuižas „	231	135	7784	120	1604	100
23	Vecsaules „	332	150	4091	64	970	537
	Bauskas apriņķis . . . . . . District de Baouske	6047	4927	97203	1397	40487	8290
	Jaunjelgavas apriņķis **District de Yaouneyelgava**						
1	Jaunjelgavas pils. ville.	426	660	6175	150	1639	1324
2	Jēkabmiesta „	887	993	14508	148	2806	2492
3	Ābžu miests bourg.	118	25	2521	31	249	164
4	Biržu pag. com. rur. . .	369	—	7195	120	3754	742
5	Daudzevas „	192	—	2265	111	1942	88
6	Dignajas „	922	92	15055	61	3626	368
7	Ekengravas „	158	30	3521	30	662	234
8	Elkšņu „	182	56	5628	—	1599	207
9	Ērberģes „	63	270	5099	—	1754	182
10	Ilzu „	99	30	797	1	148	145
11	Kroņa-Susejas „	168	—	1369	1	890	240
12	Kurmenes „	61	60	4683	—	359	71
13	Liel-Zalves „	26	90	7458	105	307	223
14	Lindes „	159	196	5025	83	1171	141
15	Mēmeles „	495	216	4488	—	645	421
16	Neretas „	194	89	6911	32	561	503

Circonscription de la Zemgâle.

№ 7 Kristīgā nacionālā savienība / Union des nationalistes-chrétiens	№ 8 Zemnieku savienība / Union des paysans	№ 9 Zvejnieku savien. un jūrnieku grupa / Union des pêcheurs lettons et groupe des marins	№ 10 Latv. vecticibnieku centr. komiteja / Comité Central des vieux-croyants en Lettonie	№ 11 „Agudas-Izroel" / „Agudas-Isroel"	№ 12 Demokratiskais centrs un bezpartej. sabiedr. darbinieki / Centre démocratiques et fonctionnaires publics sans parti	№ 13 Katoļu kandidatu saraksts / Candidats catholiques	№ 14 Ebreju apvien. nacionālais blocs / Bloc des juifs-nationalistes unis	№ 15 „Ceire-Cion" / „Ceire-Cion"	Kopā / Total
875	3460	2	—	—	770	105	—	—	14078
125	2214	—	—	—	167	1310	—	—	5873
519	4496	—	15	—	316	2642	15	90	18354
1386	5680	14	45	15	862	79	15	15	17159
241	3031	30	—	—	731	51	—	—	11295
337	6480	31	—	—	2183	32	165	—	19737
196	5408	—	—	—	840	1	—	—	12367
56	3852	—	—	—	192	608	300	15	10845
108	2782	7	—	—	227	—	—	—	4925
352	3210	—	—	—	364	—	—	15	6084
510	3356	31	15	—	925	105	—	—	14528
235	3166	—	—	—	247	73	—	15	6720
746	4930	—	—	—	465	105	—	—	14636
215	5845	30	—	—	163	240	—	—	11640
85	3830	—	—	150	510	5141	90	1035	18828
551	3061	—	—	—	406	30	15	15	10830
30	3092	22	—	—	243	—	—	—	4511
326	11499	—	—	—	325	60	—	—	22184
938	5277	17	—	—	443	321	—	15	13155
12376	103167	254	90	2262	14957	12557	4182	1290	309486
1471	2683	49	60	102	1558	133	4629	103	21162
1919	2018	—	3161	980	3546	965	201	63	34687
109	1433	—	—	45	358	15	640	—	5708
357	8446	4	—	—	2158	60	—	—	23205
75	2242	—	—	—	465	—	—	—	7380
649	9594	16	15	15	386	329	—	15	31143
118	2961	—	—	—	146	—	105	—	7965
190	3458	—	1	15	318	16	—	—	11670
62	3887	1	—	30	290	32	—	—	11670
42	1242	—	—	—	31	15	—	—	2550
58	2203	—	30	—	156	—	—	—	5115
18	1905	1	—	9	89	1901	—	—	9157
141	2890	15	—	120	145	15	60	—	11595
252	4224	—	—	3	468	15	—	—	11737
211	1979	—	—	6	214	—	27	12	8714
540	5278	—	—	—	513	92	—	15	14728

Zemgales apgabals.

№№ pēc kārtas Nr. d'ordre	Vēlešanu iecirkņu nosaukums Dénomination des circonscriptions électorales	№ 1 Jaunzemnieku savienība, ārp. part. jaunsaimn., progres. vecs., dzelzsc. un darba inteligence Union des nouveaux-propriétaires sans parti, des vieux-propriét. progres., des empl. de chem. de fer et de l'intelligence travailleuse	№ 2 Latv. vācu-baltiešu partijas Parti des Allemands-Baltiques en Lettonie	№ 3 Latvijas zocialdemokr. strādnieku partija Parti letton des ouvriers social-démocrates	№ 4 Zemes rūķu apvienība Union des „Zemes rūķi" (gnomes)	№ 5 Apvien. zoc.-demokr. mazinieki un laukstrādnieku savienība Parti des soc.-démocrates „minimalistes" et union des ouvriers ruraux	№ 6 Bezpartejiskais nacionalais centrs Centre national sans parti
	Jaunjelgavas apriņķis District de Yaouneyelgava						
17	Zasas pag. com. rur. . . .	135	46	3662	90	1904	179
18	Salas „	286	29	3868	101	969	368
19	Saukas „	534	75	12054	45	2211	187
20	Seces „	361	30	5639	199	1107	352
21	Sēlpils „	799	15	6969	88	1934	388
22	Sērenes „	103	—	2443	228	530	108
23	Sunakstes „	326	15	6081	90	1246	83
24	Valles „	499	30	8579	23	1979	138
25	Varenbrokas „	89	150	2121	32	697	16
	Jaunjelgavas apriņķis . . . . . District de Yaouneyelgava	7651	3197	144114	1769	34689	9364
	Ilukstes apriņķis District d'Illouxte						
1	Grīvas pils. ville	83	155	3423	15	452	405
2	Ilukstes „	—	21	225	15	2160	147
3	Subates „	33	300	1396	—	401	453
4	Asares „ pag. com. rur. . .	128	195	3499	30	597	199
5	Bebrenes „	371	135	3365	15	5098	169
6	Bornes „	26	330	1477	17	2696	93
7	Borovkas „	30	135	1551	15	5165	61
8	Demenes „	1	—	1351	—	396	206
9	Dvietes „	183	63	2256	120	5298	133
10	Gārsenes „	15	45	1932	45	545	617
11	Kalkunes „	54	161	11100	180	716	534
12	Kurcuma „	153	—	2283	60	463	140
13	Lašu „	81	141	1638	15	6756	559
14	Aknistes „	49	15	5508	38	1236	169
15	Pilskalnes „	15	26	170	30	2722	296
16	Prodes „	272	60	1566	35	3789	319
17	Rubeņu „	294	15	1444	3	2895	553
18	Salonijas „	19	108	3570	345	2320	261
19	Skrudalinas „	57	165	2746	60	1640	157
20	Stelles „	1	—	344	—	1086	102
21	Susejas „	34	45	3479	60	542	213
22	Sventes „	6	75	1238	2	2278	90
	Ilukstes apriņķis . . . . . District d'Illouxte	1905	2190	55561	1100	49251	5876
	Zemgales apgabalā . . . . . Dans la circonscr. de la Zemgâle	51651	57113	573444	12526	196276	53226

Circonscription de la Zemgâle.

№ 7 Union des nationalistes-chrétiens	№ 8 Zemnieku savienība Union des paysans	№ 9 Zvejnieku savien. un jūrnieku grupa Union des pêcheurs lettons et groupe des marins	№ 10 Latv. vecticibnieku centr. komiteja Comité Central des vieux-croyants en Lettonie	№ 11 „Agudas-Izroel" „Agudas-Isroel"	№ 12 Demokratiskais centrs un bezpartej. sabiedr. darbinieki Centre démocratique et fonctionnaires publics sans parti	№ 13 Katoļu kandidatu saraksts Candidats catholiques	№ 14 Ebreju apvien. nacionalais bloks Bloc des juifs-nationalistes unis	№ 15 „Ceire-Cion" „Ceire-Cion"	Kopā Total
133	2663	—	—	—	200	—	—	15	9027
60	3639	1	15	—	486	105	—	—	9927
302	8844	15	15	—	825	75	30	—	25212
163	6079	16	—	2	429	30	28	4	14439
165	4185	—	15	15	1235	30	—	—	15838
205	5037	—	—	—	282	—	—	—	8936
42	5367	—	210	—	129	—	—	—	13589
164	9620	18	—	—	374	405	—	—	21829
15	998	—	—	—	142	—	—	—	4260
7461	102875	136	3522	1342	14943	4233	5720	227	341243
100	313	—	5575	30	578	4005	75	45	15254
28	664	—	432	30	128	3887	135	30	7902
71	1298	—	2670	3269	320	1638	70	17	11936
96	2798	—	—	—	272	171	—	—	7985
427	7429	—	330	45	420	9631	15	60	27510
32	774	15	224	45	119	4213	15	—	10076
—	855	—	3614	1530	34	2185	45	35	15255
60	658	—	1391	2	75	2831	60	19	7050
90	3074	15	15	—	70	5803	30	30	17180
68	4642	3	15	46	744	56	—	—	8773
3	564	—	5838	—	405	8268	225	60	28108
—	148	—	1048	—	38	2117	45	15	6510
248	4562	—	928	180	152	3559	—	60	18879
95	5441	17	15	1425	571	884	15	30	15508
79	2055	—	165	—	97	4489	15	15	10174
542	6028	—	226	33	1009	1590	19	21	15509
672	3920	15	—	90	358	7811	—	—	18070
32	5194	45	1852	—	248	4815	60	45	18914
43	1415	—	3618	75	204	1952	60	30	12222
—	482	—	210	—	169	1446	—	—	3840
60	3003	1	—	45	282	162	—	16	7942
19	219	15	240	—	131	9672	—	30	14015
2765	55536	126	28406	6845	6424	81185	884	558	298612
90557	492511	4444	33862	11766	106056	103915	28438	4078	1819863

Latgales apgabals.

№ pēc kārtas / № d'ordre	Vēlešanu iecirkņu nosaukums / Dénomination des circonscriptions électorales	№ 1 Latv. vācu-baltiešu partijas / Parti des Allemands-Baltiques en Lettonie	№ 2 Jaunzemnieku savien., Krpuš partiju jauns., progr. vecsaimn., dzelzsc. un darba inteligence / Union des nouveaux-paysans, des nouveaux propriétaires sans parti, des vieux-propriétaires progres., des empl. de chem. de fer et de l'intelligence trav.	№ 3 Latv. zocialdemokr. strādn. partija / Parti letton des ouvriers socialdémocrates	№ 4 Latgales darba partija, mazsaimnieki un bezzemnieki / Parti de travail de Latgāle, petits propriétaires et paysans sans terre	№ 5 Apvien. zoc.-demokr. mazin. partija un laukstr. savienība / Parti des soc.-démocrates „minimalistes" et union des ouvriers ruraux	№ 6 Bezpartejiskals nacional. centrs / Centre national sans parti	№ 7 Latgales zemnieku partija / Parti des paysans en Latgāle	№ 8 Zemnieku savienība / Union des paysans	№ 9 Latgales kristīgo zemnieku partija / Parti des paysans chrétiens de Latgāle	№ 10 Latgales tautas apvienība / Union du peuple de Latgāle
	Daugavpils apr. / District de Daougavpils										
1	Daugavpils pils. .	6757	6778	65623	8097	9268	16175	1819	18898	7150	546
2	Krustpils „ .	726	1660	17664	650	2172	2548	89	2633	623	53
3	Krāslavas „ .	320	220	2779	2116	3065	259	597	710	5014	4
4	Līvanu miests . .	143	71	12006	407	527	760	382	1232	1019	10
5	Aiviekstes pag. .	80	1082	7167	3631	472	578	195	5531	348	—
6	Dagdas „ .	244	70	11428	6074	7595	322	18189	615	10523	653
7	Izabelinas „ .	—	2	10057	4269	15372	200	6913	464	15041	25
8	Jasmuižas „ .	27	3	19393	10542	469	167	10671	1483	10123	766
9	Kapiņu „ .	29	69	32840	6795	762	377	3628	651	22695	534
10	Kolupas „ .	—	104	14695	16003	2957	327	5703	1337	25866	224
11	Krāslavas „ .	1	181	2158	7863	5460	351	4300	591	41283	52
12	Krustpils „ .	23	2657	14237	4469	4999	4337	1328	16276	540	27
13	Liksnas „ .	26	265	7007	40212	3236	444	6950	1032	23080	335
14	Līvanu „ .	99	1049	9194	4923	1838	637	9628	3027	22319	518
15	Maļinovkas „ .	74	50	32173	8000	1848	125	1390	181	18014	94
16	Mežmuižas „ .	50	1016	1171	1421	436	724	168	3288	270	4
17	Osunas „ .	50	—	5620	8096	1400	121	4375	364	41984	723
18	Preiļu „ .	400	134	30065	11824	6753	328	8729	1693	42669	2211
19	Pridruiskas „ .	102	227	12463	1304	7365	639	973	1249	19218	60
20	Pustinas „ .	30	115	5043	6626	1770	307	3126	432	3919	28
21	Ungurmuižas „ .	53	2136	2395	4268	1494	361	112	9505	67	4
22	Ušvaldes-Izvoltas p.	—	—	5544	29420	3002	281	2633	462	54979	145
23	Višku pag. . .	85	44	25932	9759	697	482	2909	1168	27633	315
24	Vorkovas „ . .	76	9	22347	8805	4056	458	9335	1139	21932	1884
	Daugavpils apr. . District de Daougavpils	9395	17942	369001	205574	87013	31308	104142	73961	416309	9215
	Rēzeknes apr. / Distr. de Rezêkne										
1	Rēzeknes pils. . .	756	2299	20044	11781	2318	7304	2080	5764	14593	5620
2	Varkļanu miests .	6	—	3281	477	75	76	5	206	567	111
3	Viļanu „ .	60	64	3967	3864	13	413	669	245	3386	617
4	Andrupinas pag. .	25	75	14188	9626	3055	384	1278	483	20529	10084
5	Atašinas „ .	97	358	5255	4096	971	250	1236	1884	12261	906
6	Bērzgaļu „ .	27	188	2737	12428	430	425	2665	1010	31114	7381

Circonscription de la Latgâle.

№ 11 Zoc.-demokr. ebreju „Bunds" Parti des juifs soc.-démocr. „Bund"	№ 12 Latgales darbinieku apvienība Union des fonctionnaires en Latgâle	№ 13 Vienotais krievu saraksts Russes unis	№ 14 Poļu savienība Latvijā Union des polonais en Lettonie	№ 15 Latv. vecticibnieku centr. komiteja Comité Central des vieux-croyants en Lettonie	№ 16 Krievu bezpart. apv. kand. saraksts Union des russes sans parti	№ 17 „Ceire-Cion" „Ceire-Cion"	№ 18 „Agudas Izroel" „Agudas Isroel"	№ 19 Ciemnieku īpašnieku un rentnieku savienība „Latgale" Union des villageois, des propriétaires et des tenanciers „Latgâle"	№ 20 Ebreju tautas partija Parti du peuple juif	№ 21 Baltkrievu saraksts Russes-Blancs	№ 22 Ebreju apvienotais nacion. bloks Bloc des juifs-nationalistes unis	Kopā Total
6028	1897	15991	83884	25799	9797	27165	41750	164	176	938	23028	397728
2193	79	319	150	56	197	2882	14955	85	25	358	1398	51515
5373	105	878	18841	3277	543	9317	5411	25	1	281	376	59512
150	224	250	28	127	—	1458	7030	36	—	—	686	26546
1975	1787	25	25	1	—	3820	2294	43	25	75	165	29319
194	387	338	4173	1637	117	2022	5475	7	10	189	363	70625
—	503	25	13286	923	199	100	—	25	—	127	25	67556
75	794	1195	3073	622	57	50	25	5	25	—	—	59565
50	1699	3832	6268	6747	245	50	573	55	—	785	75	88759
—	493	752	676	2495	141	25	—	105	—	64	—	71967
—	57	236	16379	107	69	25	—	236	—	—	—	79349
1	814	177	28	226	53	1	2	180	1	1	—	50377
25	214	331	1096	1327	76	25	50	75	—	27	25	85858
25	2291	2858	197	1457	54	—	75	320	48	25	50	60632
1925	3605	3512	1494	14679	3402	53	2683	50	2	526	85	93965
—	157	144	25	825	45	—	—	106	—	—	—	9850
—	2891	875	784	25	75	—	324	50	—	50	75	67882
599	2909	1446	1460	14049	10	6387	6467	28	4	16	154	138335
400	1884	1336	8325	241	146	74	950	177	50	10911	973	69067
28	876	80	8557	427	55	25	72	—	—	2308	50	33874
31	125	576	—	1275	—	82	87	9	—	—	—	22580
75	1361	1354	3044	9014	225	—	50	175	—	100	50	111914
75	917	664	4441	5132	254	71	127	113	—	26	52	80896
—	1873	1144	2325	2878	22	50	—	78	—	28	—	78439
39222	27942	38338	178559	93346	15782	53682	88400	2147	367	16835	27630	1906110
6905	1462	16588	13387	10942	864	9046	25117	1440	114	318	4872	163614
5673	5	115	50	50	31	7172	2737	—	1	25	133	20796
1252	97	363	254	1498	6	1177	1239	32	25	2	299	19542
150	470	1392	2587	3275	33	75	100	19	25	426	25	68304
—	407	1821	25	1042	—	—	50	126	—	—	50	30835
25	334	1818	531	446	41	125	—	655	—	—	—	62380

Latgales apgabals.

№№ pēc kārtas Nr. d'ordre	Vēlešanu iecirkņu nosaukums Dénomination des circonscriptions électorales	№ 1 Latv. vācu-baltiešu partijas Parti des Allemands-Baltiques en Lettonie	№ 2 Jaunzemnieku savien., Krpna partiju jauna, progr. vecsaimn., dzelzsc. un darba inteligence Union des nouveaux-paysans, des nouveaux-propriétaires sans parti, des vieux-propriétaires progres., des empl. de chem. de fer et de l'intelligence travailliante	№ 3 Latv. zocialdemokr. strādn. partija Parti letton des ouvriers socialdémocrates	№ 4 Latgales darba partija, mazsaimnieki un bezzemnieki Parti de travail de Latgâle, petits propriétaires et paysans sans terre	№ 5 Apvien. zoc.-demokr. mazin. partija un laukstr. savieniba Parti des soc.-démocrates „minimalistes" et union des ouvriers ruraux	№ 6 Bezpartejiskais nacionalais centrs Centre national sans parti	№ 7 Latgales zemnieku partija Parti des paysans en Latgâle	№ 8 Zemnieku savieniba Union des paysans	№ 9 Latgales kristigo zemnieku partija Parti des paysans chrétiens de Latgâle	№ 10 Latgales tautas apvieniba Union du peuple de Latgâle
	Rēzeknes apr. **Distr. de Rezêkne**										
7	Bikovas pag.	—	100	1763	7285	27	114	4063	965	25662	2101
8	Borkovas „	44	491	16128	11982	894	843	3346	3703	14906	1082
9	Dricanu „	—	4	5449	7570	106	179	4603	2063	10075	604
10	Galaņu-Vidmuiž. p.	418	30	9196	17714	428	126	4628	842	29355	5561
11	Kaunatu pag.	68	6	2912	36524	411	308	342	464	12331	2832
12	Makašanu „	25	—	2972	6616	101	165	1520	42	24554	1890
13	Ozolmuižas „	—	—	3101	5147	299	57	358	164	8940	5947
14	Rozenmuižas „	56	76	11296	22042	401	309	2083	544	17619	4974
15	Rozentovas „	75	33	18591	4061	6453	300	3325	391	12902	16720
16	Ruđzatu „	531	164	1684	2700	3246	297	278	2560	5770	1996
17	Rušinas „	25	21	4958	632	1100	77	1085	14	6390	12276
18	Sakstigalas „	50	—	3140	10849	319	1186	3589	272	20416	8379
19	Silajoņu „	25	76	14543	4830	2165	552	2766	387	13887	9463
20	Sterninas „	317	174	3757	6335	526	129	2652	504	8454	884
21	Vaivodu „	114	33	5635	20498	1041	184	8939	791	13598	3177
22	Varkļanu „	254	131	18974	7275	497	423	3170	1651	35966	12243
23	Viļanu „	73	48	10816	12530	100	289	1480	1064	20642	3393
	Rēzeknes apr. . . Distr. de Rezêkne	3046	4371	184387	226862	24976	14390	56160	26013	363917	118241
	Ludzas apr. **District de Loudze**										
1	Ludzas pils. . . .	278	685	8321	8886	1498	1469	1227	2465	5089	1450
2	Baltinovas pag.	241	174	12058	18290	536	740	5310	5049	43173	1248
3	Bolvu „	230	1408	11229	9200	1966	3500	3973	22833	22751	2730
4	Domopoles „	21	106	14925	2307	583	1001	3403	9798	14942	1052
5	Evermuižas „	35	67	7280	16104	2025	131	302	410	15799	7976
6	Gavru „	149	550	25130	4559	22648	690	678	2242	1124	156
7	Istras „	135	207	21844	7261	1074	276	502	706	6006	220
8	Janovales „	136	1	22710	1323	1125	202	394	220	8938	212
9	Kokorevas „	50	420	2416	882	906	2569	1690	16399	10725	712
10	Korsovas „	533	732	27833	9636	3457	2247	3045	3457	41729	1029
11	Kačanovas „	230	583	8815	26361	5428	3019	104	15175	371	1112
12	Landskoronas „	200	51	10523	8000	537	139	2229	960	39942	1276
13	Lipnas „	259	288	7486	9703	705	412	85	5436	4598	709
14	Michalovas „	100	127	16322	18420	918	336	1537	920	29231	1367
15	Nerzas „	50	39	5899	9200	377	213	1004	445	31314	866
16	Pildas „	78	26	6091	23421	1928	217	746	819	9073	855

Circonscription de la Latgâle.

№ 11 Zoo.-demokr. ebreju „Bunds" Parti des juifs soc.-démocr. „Bund"	№ 12 Latgales darbinieku apvienība Union des fonctionnaires en Latgâle	№ 13 Vienotais krievu saraksts Russes unis	№ 14 Poļu savienība Latvijā Union des polonais en Lettonie	№ 15 Latv. vecticibnieku centr. komiteja Comité Central des vieux-croyants en Lettonie	№ 16 Krievu bezpart. apv. kand. saraksts Union des russes sans parti	№ 17 „Ceire-Cion" „Ceire-Cion"	№ 18 „Agudas-Izroel" „Agudas-Isroel"	№ 19 Ciemnieku, īpašnieku un rentnieku savienība „Latgale" Union des villageois, des propriétaires et des tenanciers „Latgale"	№ 20 Ebreju tautas partija Parti du peuple juif	№ 21 Baltkrievu saraksts Russes-Blancs	№ 22 Ebreju apvienotais nacional. bloks Bloc des juifs-nationalistes unis	Kopā Total
—	268	88	51	75	—	—	—	8	16	25	—	42611
—	438	225	219	100	25	200	50	148	—	—	—	54824
—	833	730	126	148	61	—	25	43	—	—	—	32619
—	1054	2595	158	8010	4	—	50	120	—	50	—	80339
—	473	2921	2194	3713	31	71	604	230	52	70	—	66557
—	698	3126	111	4221	44	—	—	368	—	52	—	46505
25	205	2097	805	11257	2	1	—	472	—	50	—	38927
—	477	4901	4355	13305	93	25	50	813	—	74	25	83518
—	195	1631	3600	6748	105	75	1992	241	2	78	81	77599
—	179	716	152	1156	25	—	—	32	25	—	—	21511
—	1459	9515	99	18243	2	—	1400	224	25	75	—	57620
—	1056	5658	343	10759	118	25	—	413	—	27	25	66624
225	989	2864	1506	17970	9	1100	2825	47	50	25	—	76304
—	21	123	25	296	—	50	—	100	—	—	25	24372
—	1422	987	2434	908	26	25	25	56	—	595	—	60488
—	1123	406	342	3665	46	25	—	120	—	—	—	86311
25	117	1061	295	7341	60	—	25	40	—	1	25	59425
14280	13782	61741	33649	125168	1626	19192	36289	5747	335	1893	5560	1341625
4433	248	5924	4764	2339	324	6909	4671	134	—	2158	8028	71300
500	1069	5755	326	225	2622	8	50	155	25	100	1692	99346
308	44	6506	423	26	235	316	3415	284	50	109	795	92331
—	98	787	138	34	138	25	750	26	25	1	25	50185
25	380	946	176	—	51	25	—	—	—	320	—	52052
—	295	33738	1275	225	980	25	—	127	25	—	99	94715
—	222	4630	831	149	32	350	25	162	—	4530	200	49362
50	174	1608	—	25	34	—	175	25	25	2271	250	39898
15	4	1997	25	27	67	—	—	51	25	—	25	39005
1055	171	8736	1488	78	116	1964	1871	29	—	112	6441	115759
50	272	11607	100	—	990	25	100	6	79	281	25	74733
50	235	325	492	900	1	25	1445	304	25	687	100	68446
—	122	196	100	1	32	—	25	132	—	3	—	30292
50	42	9119	53	179	104	25	50	126	25	294	75	79420
49	294	1348	647	115	57	—	54	443	25	302	540	53281
6	152	2678	3468	240	63	106	61	336	4	806	12	51186

Latgales apgabals.

№№ pēc kārtas Nr. d'ordre	Vēlešanu iecirkņu nosaukums Dénomination des circonscriptions électorales	№ 1 Latv. vācu-baltiešu partijas Parti des Allemands-Baltiques en Lettonie	№ 2 Jaunzemnieku savien., krpus partiju janna., progr. vecsaimn., dzelzsc. u. darba inteligence Union des nouveaux-paysans, des nouveaux-propriétaires sans parti, des vieux-propriétaires progres., des empl. de chem. de fer et de l'intelligence travaillante	№ 3 Latv. zocialdemokr. strādn. partija Parti letton des ouvriers socialdémocrates	№ 4 Latgales darba partija, mazsaimnieki un bezzemnieki Parti de travail de Latgâle, petits propriétaires et paysans sans terre	№ 5 Apvien. zoc.-demokr. mazin. partija un laukstr. savleniba Parti des soc.-démocrates „minimalistes" et union des ouvriers ruraux	№ 6 Bezpartejiskals nacionalais centrs Centre national sans parti	№ 7 Latgales zemnieku partija Parti des paysans en Latgâle	№ 8 Zemnieku savieniba Union des paysans	№ 9 Latgales kristīgo zemnieku partija Parti des paysans chrétiens de Latgâle	№ 10 Latgales tautas apvieniba Union du peuple de Latgâle
	Ludzas apr. **District de Loudze**										
17	Posinas pag. .	370	684	28364	1922	2490	1997	1619	2160	7232	419
18	Rugaju „ .	1	281	5880	2388	975	1112	998	12849	11125	710
19	Rundanu „ .	—	—	3663	6085	1559	98	1003	167	3867	750
20	Zalmuižas „ .	62	88	944	5376	285	215	3992	581	50916	5076
21	Zvirgzdinas „	59	2	2906	16743	126	156	4658	434	11833	1071
22	Tolkovas „ .	98	2540	23246	21321	7940	2828	5592	5175	231	258
23	Vilaku „ .	74	1055	26543	29185	999	684	2772	5396	27244	1157
24	Višgorodas „ .	26	413	38106	1523	38635	1144	5147	2406	340	249
	Ludzas apr. . . . . District de Loudze	3415	10527	338534	258096	98720	25395	52010	116502	397593	32660
	Apgabala komisija Commission provinciale	—	28	1611	1450	815	228	763	420	2214	424
	Latgales apgabalā Dans la circonscription de la Latgâle	15856	32868	893533	691982	211524	71321	213075	216896	1180033	160540

Circonscription de la Latgâle.

№ 11 Zoc.-demokr. ebreju „Bunds“ Partî des juifs soc.-démocr. „Bund“	№ 12 Latgales darbinieku apvienība Union des fonctionnaires en Latgâle	№ 13 Vienotais krievu saraksts Russes unis	№ 14 Poļu savienība Latvijā Union des polonais en Lettonie	№ 15 Latv. vecticiņnieku centr. komiteja Comité Central des vieux-croyants en Lettonie	№ 16 Krievu bezpart. apv. kand. saraksts Union des russes sans parti	№ 17 „Ceire-Cion“ „Ceire-Cion“	№ 18 „Agudas-Izroel“ „Agudas-Isroel“	№ 19 Ciemnieku, īpašnieku un rentnieku savienība „Latgale“ Union des villageois, des propriétaires et des tenanciers „Latgâle“	№ 20 Ebreju tautas partija Parti du peuple juif	№ 21 Baltkrievu-saraksts Russes-Blancs	№ 22 Ebreju apvienotais nacional. bloks Bloc des juifs-nationalistes unis	Kopā Total
2	729	1307	7814	132	89	446	624	50	—	4359	2674	65483
—	49	2195	—	75	73	—	175	75	—	89	25	39075
19	184	2147	2128	4240	5	2	—	271	25	3274	104	29591
—	93	825	25	150	1	—	25	104	—	—	—	68758
—	41	1689	891	411	3	—	75	419	—	64	—	41581
100	362	21993	272	193	746	25	—	78	50	112	75	93235
—	448	562	730	50	66	75	3324	225	75	31	1225	101920
25	252	10007	52	223	956	—	21	53	—	52	150	99780
6737	5980	136625	26218	10037	7785	10351	16936	3615	483	19955	22560	1600734
—	242	1281	106	228	48	—	—	144	—	26	25	10053
60239	47946	237985	238532	228779	25241	83225	141625	11653	1185	38709	55775	4858522

Tab. IV. Par lielakām partijam atsevišķos vēlešanu iecirkņos nodoto balsu procents.

Tableau IV. Répartition proportionnelle de votes par principaux partis politiques dans les différentes circonscriptions électorales.

Rigas apabals. **Circonscription de Riga.**

Vēlešanu iecirkņu nosaukums / Dénomination des circonscriptions électorales	№ 2 Vācu-balt. partijas / Parti des Allemands-Baltiques en Lettonie	№ 3 Latvijas zocial-dem. strādnieku partija / Parti letton des ouvriers social-démocrates	№ 5 Zoc.-dem. mazinieki un laukstrādnieku savienība / Parti des soc.-démocr. „minim." et union des ouvriers ruraux	№ 6 Bezpartejiskais nacionalais centrs / Centre national sans parti	№ 8 Kristīgā nacionalā savienība / Union des nationalistes-chrétiens	№ 14 Demokratiskals centrs / Centre démocratique	№ 21 Zemnieku savienība / Union des paysans	Pārejās partijas / Les autres partis	Kopā / Total
Riga	17,72	27,48	2,36	6,74	4,72	20,20	2,89	17,89	100,00

Vidzemes apgabals. **Circonscription de la Livonie.**

№№ pēc kārtas / №№ d'ordre	Vēlešanu iecirkņu nosaukums / Dénomination des circonscriptions électorales	№ 2 Vācu-baltiešu partijas / Parti des Allemands-Baltiques en Lettonie	№ 3 Latvijas zocial-dem. strādnieku partija / Parti letton des ouvriers social-démocrates	№ 5 Zoc.-demokrati mazinieki / Parti des soc.-démocr. „minim."	№ 6 Bezpartejiskais nac. centrs / Centre national sans parti	№ 8 Zemnieku savienība / Union des paysans	№ 10 Kristīgā nacionalā savienība / Union des nationalistes-chrétiens	№ 11 Demokratiskals centrs / Centre démocratique	Pārejās partijas / Les autres partis	Kopā / Total
	Rigas apriņķis / **District de Riga**									
1	Rigas Jūrmala / Plage de Riga	9,33	14,08	2,00	16,69	6,90	9,76	35,02	6,22	100,00
2	Slokas pilsēta / ville	2,99	34,27	2,76	18,18	5,09	5,03	28,44	3,24	100,00
3	Ķemeru miests / bourg.	0,50	30,57	1,60	9,29	7,91	7,61	37,43	5,09	100,00
4	Ogres „	1,57	39,39	2,41	7,35	9,52	3,12	16,89	19,75	100,00
5	Pļaviņu „	2,57	45,74	2,36	7,02	16,04	9,04	11,25	5,98	100,00
6	Ādažu pag. com. rur.	2,21	36,08	3,31	8,44	36,58	3,21	6,81	3,36	100,00
7	Aderkašu „	0,93	27,53	10,03	6,77	43,72	3,98	5,97	1,07	100,00
8	Aizkraukles „	0,21	30,39	19,29	2,51	30,28	1,07	1,49	14,76	100,00
9	Allažu „	1,01	21,21	20,68	3,46	38,56	5,42	5,45	4,21	100,00
10	Bebru „	2,91	38,76	7,03	2,90	27,06	2,31	16,77	2,26	100,00
11	Bieriņu „	0,96	26,22	1,33	2,56	32,87	3,86	11,90	20,30	100,00

№№ pēc kārtes Nr. d'ordre	Vēlešanu iecirkņu nosaukums / Dénomination des circonscriptions électorales	№ 2 Vācu-baltiešu partijas Partie des Allemands-Baltiques en Lettonie	№ 3 Latvijas soc.-demokr. strādnieku partija Parti letton des ouvriers social-démocrates	№ 5 Soc.-demokrati mazinieki" Parti des soc.-dém. „minimalistes"	№ 6 Bezpartijiskais nac. centrs Centre national sans parti	№ 8 Zemnieku savienība Union des paysans	№ 10 Kristīgā nacionālā savienība Union des nationalistes-chrétiens	№ 11 Demokratiskais centrs Centre démocratique	Pārejās partijas Les autres partis	Kopā Total
	Rigas apriņķis									
	District de Riga									
12	Bīriņu pag. com. rur.	1,24	30,44	14,64	1,74	45,73	1,14	3,72	1,35	100,00
13	Bolderajas „	5,12	44,92	2,16	4,15	6,28	7,55	23,43	6,39	100,00
14	Doles „	—	25,06	2,90	3,25	44,27	1,58	8,95	13,99	100,00
15	Dreiliņu „	3,42	41,72	2,86	2,14	23,35	8,73	12,35	5,43	100,00
16	Ikšķiles „	1,19	45,77	6,17	7,64	14,44	6,95	6,85	10,99	100,00
17	Inčukalna „	0,67	33,65	11,90	1,10	41,30	1,95	4,87	4,56	100,00
18	Jaunpils „	1,99	15,17	25,34	2,98	47,24	2,41	2,89	1,98	100,00
19	Jumpravas pag.	0,69	34,34	13,51	1,80	31,37	2,41	6,44	9,44	100,00
20	Kastranas „	1,55	33,25	12,41	1,80	32,50	1,02	1,31	16,16	100,00
21	Katlakalna „	0,59	34,17	1,01	2,75	7,33	3,10	15,43	35,32	100,00
22	Ķeipenu „	1,87	19,50	22,35	2,43	35,01	3,20	13,60	2,34	100,00
23	Ķempu „	0,48	44,17	4,33	7,82	20,62	10,41	11,70	0,47	100,00
24	Ķēču „	0,66	26,50	14,62	6,11	46,41	3,92	1,25	0,53	100,00
25	Ķokneses „	1,39	46,96	5,22	4,36	29,87	2,65	5,41	4,14	100,00
26	Krapas „	0,62	34,25	8,76	3,78	44,80	2,88	3,09	1,82	100,00
27	Krimuldas „	1,65	26,05	10,72	3,89	41,60	2,73	9,84	3,52	100,00
28	Lauberes-Ozolu pag. . . .	1,57	34,20	14,26	1,07	41,52	2,63	2,79	1,96	100,00
29	Lēdmanes „ . . .	1,40	29,32	9,33	7,36	40,69	2,61	4,85	4,44	100,00
30	Lēdurgas „ . . .	1,16	47,02	6,56	2,77	34,47	2,81	4,11	1,10	100,00
31	Lielais „ . . .	5,92	19,90	11,11	4,26	38,86	4,14	8,31	7,50	100,00
32	Lielvārdes „ . . .	0,73	33,02	9,86	2,80	29,83	2,80	4,33	16,63	100,00
33	Mālpils „ . . .	1,54	33,15	12,77	3,40	30,10	4,04	3,60	11,40	100,00
34	Mangaļu „ . . .	1,07	47,21	2,22	6,56	4,22	5,04	21,14	12,54	100,00
35	Meņģeļu „ . . .	0,39	37,75	5,72	2,87	44,16	2,61	2,71	3,79	100,00
36	Mores „ . . .	1,19	42,96	9,95	2,20	30,82	1,79	9,20	1,79	100,00
37	Nitaures „ . . .	1,56	36,72	12,51	4,40	26,45	3,50	12,26	2,60	100,00
38	Nurmišu „ . . .	—	33,26	7,10	6,79	41,00	4,98	4,18	2,69	100,00
39	Olaines-Bīriņu „ . . .	—	18,36	1,24	2,43	33,91	4,29	10,62	29,15	100,00
40	Pabažu „ . . .	—	18,15	30,53	0,74	43,44	2,65	1,29	3,50	100,00
41	Paltmales „ . . .	3,64	46,75	3,78	5,10	19,55	6,81	12,89	1,48	100,00
42	Piņķu „ . . .	0,94	11,44	1,26	8,87	22,89	3,35	10,01	41,24	100,00
43	Plāteres „ . . .	0,81	20,02	20,07	2,34	41,17	1,39	11,42	2,78	100,00
44	Rembates „ . . .	—	27,12	15,74	1,96	43,60	0,99	6,15	4,44	100,00
45	Rikteres „ . . .	0,73	19,92	29,45	4,50	41,26	1,79	0,85	1,50	100,00
46	Ropažu „ . . .	2,32	32,74	6,39	4,29	34,84	6,16	7,27	5,99	100,00
47	Salas „ . . .	—	13,77	2,29	13,23	36,45	3,88	19,47	10,91	100,00
48	Salaspils „ . . .	—	26,89	7,08	2,13	40,26	5,80	10,01	7,83	100,00
49	Sējas „ . . .	0,94	31,64	5,24	1,76	49,07	4,63	3,19	3,53	100,00
50	Siguldas „ . . .	1,03	45,83	7,66	7,11	22,68	2,77	9,07	3,85	100,00
51	Skrīveru „ . . .	3,82	36,56	12,79	4,02	31,09	1,24	6,61	3,87	100,00
52	Skultes „ . . .	3,40	29,30	15,36	1,59	32,85	5,73	3,21	8,56	100,00
53	Slokas „ . . .	0,36	13,31	2,30	10,16	10,19	6,40	12,11	45,17	100,00
54	Stukmaņu „ . . .	0,45	49,33	2,99	2,40	35,17	1,74	2,98	4,94	100,00

Vidzemes apgabals. Circonscription de la Livonie.

№ pēc kārtas Nr. d'ordre	Vēlešanu iecirkņu nosaukums / Dénomination des circonscriptions électorales	№ 2 Vācu-baltiešu partija / Parti des Allemands-Baltiques en Lettonie	№ 3 Latvijas zoc.-demokr. strādnieku partija / Parti letton des ouvriers sociaux-démocrates	№ 5 Zoc.-demokrati mazinieki / Parti des soc.-dém. „minimalistes"	№ 6 Bezpartejiskais nacionalais centrs / Centre national sans parti	№ 8 Zemnieku savienība / Union des paysans	№ 10 Kristīgā nacionalā savienība / Union des nationalistes-chrétiens	№ 11 Demokratiskais centrs / Centre démocratique	Pārejās partijas / Les autres partis	Kopā / Total
	Rigas apriņķis / District de Riga									
55	Suntažu pag.	0,48	45,98	15,79	2,16	30,00	1,14	2,96	1,49	100,00
56	Turaidas „	0,95	34,98	4,32	2,12	30,49	5,03	19,57	2,54	100,00
57	Ulbrokas-Stopiņu pag.	2,23	31,69	4,72	8,86	25,58	5,31	14,78	6,83	100,00
58	Vidrižu pag.	1,11	59,47	3,99	2,44	26,92	0,94	3,59	1,54	100,00
59	Viskaļu „	—	21,78	1,59	6,52	50,44	2,69	5,75	11,23	100,00
	Rigas apr. District de Riga	2,19	33,40	7,66	5,82	26,45	4,34	12,02	8,12	100,00
	Cēsu apriņķis / District de Cécis									
1	Cēsu pils. ville	5,32	42,56	1,99	15,36	10,04	6,67	13,34	4,72	100,00
2	Madonas miests bourg.	0,52	35,02	3,26	9,68	27,46	6,30	13,32	4,44	100,00
3	Baiškalna pag. com. rur.	1,21	21,89	11,13	3,35	57,17	1,24	3,43	0,58	100,00
4	Bērzones „	0,47	18,03	18,37	6,71	32,37	12,07	4,84	7,14	100,00
5	Brantu „	1,65	32,59	10,68	1,04	42,49	2,10	2,12	7,33	100,00
6	Briņģu „	—	14,59	0,03	0,96	79,08	2,14	3,15	0,05	100,00
7	Bučauskas „	0,23	27,26	5,02	7,50	50,48	1,68	5,13	2,70	100,00
8	Cēsu-Pils „	—	31,51	11,56	5,34	32,33	2,99	4,53	11,74	100,00
9	Cesvaines „	0,89	40,13	6,46	5,54	35,48	3,32	5,51	2,67	100,00
10	Cirstu „	—	13,74	9,77	2,25	68,72	2,41	0,87	2,24	100,00
11	Dzelzavas „	0,33	45,05	6,93	1,01	39,73	1,25	2,13	3,57	100,00
12	Dzērbenes „	0,51	43,62	5,08	5,03	30,43	6,30	4,90	4,13	100,00
13	Drabužu „	2,69	41,05	5,62	3,48	30,75	3,29	9,26	3,76	100,00
14	Drustu „	1,78	37,07	9,75	2,60	34,13	9,54	1,31	3,82	100,00
15	Ērgļu „	0,20	17,50	15,38	9,86	43,10	1,50	1,98	10,68	100,00
16	Gatartas „	0,79	37,16	5,53	1,10	47,01	4,42	0,97	3,02	100,00
17	Grazdonas „	—	25,14	7,84	4,87	45,35	4,68	3,35	8,77	100,00
18	Grašu „	0,71	23,87	15,34	6,59	38,00	5,26	7,95	2,28	100,00
19	Iršu „	—	27,49	6,46	5,56	53,81	3,65	0,61	2,42	100,00
20	Iršu kolonija „	89,45	4,95	1,30	0,78	2,87	—	0,26	0,39	100,00
21	Jaun-Piebalgas pag.	0,09	33,71	3,72	3,29	45,43	7,68	3,02	3,06	100,00
22	Jaun-Raunas „	0,82	39,05	1,85	2,15	39,84	1,27	11,57	3,45	100,00
23	Jumurdas pag.	—	32,25	5,84	5,84	50,73	1,68	1,27	2,39	100,00
24	Kalsnavas „	1,55	20,78	20,29	7,47	37,39	3,47	4,87	4,18	100,00
25	Karļu „	0,87	14,56	3,83	12,12	58,26	3,39	3,85	3,12	100,00
26	Kārzdabas „	—	19,22	2,48	3,01	47,07	5,51	18,85	3,86	100,00
27	Katrinas „	0,02	3,06	3,06	2,12	86,69	0,44	0,27	4,34	100,00
28	Kusas „	0,71	22,14	11,13	7,89	49,80	4,09	2,55	1,69	100,00
29	Kosas „	0,62	17,26	5,33	18,29	35,77	5,78	9,75	7,20	100,00

№№ pēc kārtas Nr. d'ordre	Vēlešanu iecirkņu nosaukums Dénomination des circonscription électorales	№ 2 Vācu-baltiešu partija Parti des Allemands-Baltiques en Lettonie	№ 3 Latvijas soc.-demokr. strādnieku partija Parti letton des ouvriers social-démocrates	№ 5 Soc.-demokrati mazinieki Parti des soc.-dém. „minimalistes"	№ 6 Bezpartejiskais nacionalais centrs Centre national sans parti	№ 8 Zemnieku savienība Union des paysans	№ 10 Kristīgā nacionālā savienība Union des nationalistes-chrétiens	№ 11 Demokratiskais centrs Centre démocratique	Pārejās partijas Les autres partis	Kopā Total
	Cēsu apriņķis **District de Céces**									
30	Kraukļu pag. com. rur.	0,46	37,87	2,00	6,84	36,94	7,31	2,98	5,60	100,00
31	Lazdonas „	—	21,85	7,24	2,93	57,05	5,37	1,61	3,95	100,00
32	Laudonas „	1,18	32,27	8,37	7,41	38,52	5,84	2,02	4,39	100,00
33	Laudonas-Odzienas pag.	0,59	46,07	4,44	1,56	41,46	0,98	2,32	2,58	100,00
34	Lauteres-Viesienas „	0,26	15,31	9,07	6,96	54,43	5,90	3,89	4,18	100,00
35	Lenču pag.	—	43,08	4,74	2,77	42,45	1,43	3,66	1,87	100,00
36	Liepas „	0,31	47,52	0,48	3,69	39,06	3,21	4,00	1,73	100,00
37	Liepkalnu-Ozolu pag.	1,38	17,98	2,32	1,49	63,05	1,85	7,05	4,88	100,00
38	Liezeres „	0,12	26,69	9,91	2,60	31,59	4,52	22,88	1,69	100,00
39	Līvu „	1,20	49,00	0,97	5,05	29,69	2,97	6,52	4,60	100,00
40	Lubanas „	0,97	45,20	16,15	1,56	29,27	1,28	1,89	3,68	100,00
41	Lubejas „	0,82	11,25	20,08	3,03	48,33	10,90	2,03	3,56	100,00
42	Mārcienas „	1,05	24,42	15,44	3,93	43,12	3,39	4,48	4,17	100,00
43	Mārsnenu „	—	45,27	7,64	1,89	39,05	0,99	2,16	3,00	100,00
44	Mēdzulas „	0,21	14,61	7,08	7,29	57,47	4,06	4,56	4,72	100,00
45	Meiranu „	0,34	34,69	13,42	1,49	44,74	2,15	0,46	2,71	100,00
46	Nētķenes „	3,02	39,67	4,34	3,29	31,97	10,40	1,49	5,80	100,00
47	Ogres „	0,90	34,42	6,51	0,81	53,52	1,17	1,10	1,37	100,00
48	Oļu-Apeltienas pag.	0,72	9,48	3,64	2,62	77,01	1,15	2,73	2,65	100,00
49	Patkules pag.	0,14	42,89	5,50	2,89	38,63	3,83	3,85	2,27	100,00
50	Pils-Raunas „	1,26	40,28	10,08	5,76	32,63	1,27	3,30	5,42	100,00
51	Praulienas „	1,05	25,93	18,52	5,72	40,02	4,86	1,68	2,22	100,00
52	Priekuļu „	—	36,86	4,77	9,93	33,87	3,49	6,48	4,60	100,00
53	Raiskuma „	6,92	29,12	24,09	0,55	33,74	2,73	1,13	1,72	100,00
54	Rāmuļu „	0,48	29,35	4,38	1,71	57,28	0,83	0,78	5,19	100,00
55	Ramkas „	1,54	46,48	4,34	3,75	23,51	4,91	2,15	13,32	100,00
56	Saikavas „	0,39	45,14	2,77	1,88	42,59	4,49	0,69	2,05	100,00
57	Sarkaņu „	0,30	41,61	3,65	1,19	45,59	3,21	2,57	1,88	100,00
58	Sausnejas „	0,51	34,41	10,16	3,19	45,04	1,59	2,80	2,27	100,00
59	Sāvienas „	0,18	32,43	4,29	3,79	38,72	3,87	6,91	9,81	100,00
60	Sermukšu „	1,89	33,99	6,52	3,79	41,66	6,48	1,44	4,23	100,00
61	Skujenes „	0,89	20,70	17,00	3,24	45,70	5,39	1,28	5,80	100,00
62	Vietalvas „	1,56	26,41	4,10	4,94	40,47	12,17	3,21	6,74	100,00
63	Vietalvas-Odzienas pag.	1,49	24,83	9,65	3,58	43,03	12,67	2,78	1,97	100,00
64	Veismaņu pag.	0,69	34,74	2,12	5,37	34,79	7,26	0,76	14,27	100,00
65	Vējavas „	—	14,20	13,25	4,07	53,37	6,04	4,93	4,20	100,00
66	Veļķu „	1,05	26,56	6,15	2,74	52,21	4,96	2,33	4,00	100,00
67	Veselauskas „	—	31,07	5,52	1,37	58,18	1,66	0,91	1,29	100,00
68	Vestienas „	0,74	22,40	8,72	4,27	45,83	8,03	2,56	7,45	100,00
69	Vec-Piebalgas „	0,39	24,22	5,46	3,17	47,57	10,42	5,13	3,64	100,00
	Cēsu apr. District de Cécis	2,61	32,90	7,35	5,26	37,82	4,83	4,85	4,38	100,00

№№ pēc kārtas Nr. d'ordre	Vēlēšanu iecirkņu nosaukums Dénomination des circonscriptions électorales	№ 2 Vācu-baltiešu partija Parti des Allemands-Baltiques en Lettonie	№ 3 Latvijas soc.-demokr. strādnieku partija Parti letton des ouvriers soc.-démocrates	№ 5 Soc.-demokrati mazinieki Parti des soc.-dém. „minimalistes"	№ 6 Bezpartejiskals nacionālais centrs Centre national sans parti	№ 8 Zemnieku savienība Union des paysans	№ 10 Kristīgā nacionālā savienība Union des nationalistes-chrétiens	№ 11 Demokratiskals centrs Centre démocratique	Pārejās partijas Les autres partis	Kopā Total
	Valmieras apriņķis District de Valmêra.									
1	Valmieras pilsēta ville	2,42	51,68	1,46	10,20	9,64	12,16	9,81	3,23	100,00
2	Limbažu „	4,23	45,72	1,52	15,54	16,94	8,76	3,52	3,77	100,00
3	Rujenes „	2,06	64,85	1,41	9,33	9,15	6,13	4,36	2,71	100,00
4	Ainažu miests bourg.	0,12	60,26	0,78	8,99	8,83	3,57	7,43	10,02	100,00
5	Mazsalacas „	0,51	47,01	3,17	8,69	13,52	15,99	9,30	1,81	100,00
6	Salacgrīvas „	2,30	56,21	4,67	10,80	12,19	6,41	4,13	3,29	100,00
7	Ainažu pag. com. rur.	0,71	62,90	6,84	4,75	9,05	2,89	3,31	9,57	100,00
8	Arakstes „	—	50,67	8,23	0,36	34,04	1,27	4,32	1,11	100,00
9	Augstrozes „	2,52	29,98	9,36	2,01	47,48	3,15	1,08	4,42	100,00
10	Bauņu „	0,33	57,65	1,50	1,92	33,23	2,38	1,41	1,58	100,00
11	Braslavas „	0,47	69,06	5,05	1,11	16,55	0,71	2,77	4,28	100,00
12	Burtnieku „	0,36	53,03	8,07	2,61	32,34	1,31	1,16	1,12	100,00
13	Dauguļu „	1,41	54,91	6,78	2,36	27,50	1,97	2,34	2,73	100,00
14	Dikļu „	0,51	62,64	2,82	1,64	26,36	1,17	2,61	2,25	100,00
15	Duntes „	0,10	49,57	1,06	1,12	35,13	1,18	7,52	4,02	100,00
16	Idus „	1,11	42,81	1,36	0,74	51,26	1,15	0,62	0,95	100,00
17	Imantas „	2,02	52,29	6,33	1,44	26,69	1,28	6,61	3,34	100,00
18	Ipiķu „	0,19	59,38	1,96	1,10	21,59	3,13	2,67	9,98	100,00
19	Jaun-Burtnieku pag.	1,28	47,69	8,55	0,18	33,18	2,09	3,85	3,18	100,00
20	Jeru pag.	3,19	57,17	2,48	3,17	26,60	3,58	2,16	1,65	100,00
21	Kauguru „	0,18	58,65	11,88	3,67	17,36	5,39	1,96	0,91	100,00
22	Katvares „	0,43	46,94	10,49	0,78	34,81	4,41	0,74	1,40	100,00
23	Ķieģeļu „	—	44,48	1,18	6,33	40,08	2,12	2,16	3,65	100,00
24	Ķirbižu „	1,15	51,71	3,28	4,41	31,68	2,50	3,06	2,21	100,00
25	Koku „	2,44	53,52	5,63	1,54	29,50	1,70	3,79	1,68	100,00
26	Koņu „	2,36	41,10	6,31	0,75	45,15	2,18	0,23	1,92	100,00
27	Lādes „	0,83	40,15	23,58	0,65	30,92	1,64	1,98	0,25	100,00
28	Liel-Straupes pag.	0,60	29,31	13,16	4,92	35,30	8,64	4,17	3,90	100,00
29	Liepupes „	1,29	39,48	2,62	3,18	33,34	6,15	5,24	8,70	100,00
30	Limbažu „	0,08	46,66	3,13	2,77	39,85	2,67	2,62	2,22	100,00
31	Lodes „	0,38	47,22	1,83	2,24	44,10	2,93	1,30	—	100,00
32	Maz-Straupes „	0,58	40,00	7,09	2,06	41,94	2,68	2,79	2,86	100,00
33	Mūru „	1,42	57,82	1,21	3,84	30,08	2,54	2,32	0,77	100,00
34	Nabes „	2,12	27,96	38,06	3,52	19,24	1,12	0,79	7,19	100,00
35	Naukšenu „	1,14	55,78	3,60	1,16	29,92	1,41	1,98	5,01	100,00
36	Ozolu „	3,39	46,53	0,90	2,80	34,78	5,52	1,40	4,68	100,00
37	Pāles „	1,05	66,02	6,84	1,27	20,61	1,46	2,02	0,73	100,00
38	Pociema „	0,41	46,31	19,52	5,34	23,74	1,15	2,22	1,31	100,00
39	Puiķeles „	0,54	68,49	5,24	0,82	18,64	1,22	1,16	3,89	100,00
40	Rencenu „	0,38	51,27	—	1,47	32,21	0,79	1,21	12,76	100,00
41	Rozenu „	1,33	48,13	17,19	1,08	26,77	1,14	3,19	1,17	100,00
42	Rosbeķu „	—	32,97	19,06	6,18	34,19	6,36	0,41	0,83	100,00
43	Rujenes „	1,21	61,99	3,41	4,03	22,22	4,82	1,35	0,97	100,00

Nr. d'ordre	Vēlešanu iecirkņu nosaukums / Dénomination des circonscription électorales	№ 2 Vācu-baltiešu partija / Parti des Allemands-Baltiques en Lettonie	№ 3 Latvijas soc.-demokr. strādnieku partija / Parti letton des ouvriers sociàl-démocrates	№ 5 Zoc.-demokrati mazinieki / Parti des soc.-dém. „minimalistes"	№ 6 Bezpartejiskais nacionalais centrs / Centre national sans parti	№ 8 Zemnieku savienība / Union des paysans	№ 10 Kristīgā nacionālā savienība / Union des nationalistes-chrétiens	№ 11 Demokratiskais centrs / Centre démocratique	Pārejās partijas / Les autres partis	Kopā / Total
	Valmieras apriņķis / District de Valmêra									
44	Zvejciema pag. com. rur.	1,52	48,90	10,88	3,56	22,57	2,33	1,44	8,80	100,00
45	Sēļu „	3,22	54,65	3,09	1,30	31,19	3,43	1,30	1,82	100,00
46	Skulbergu „	0,69	56,08	2,85	4,00	28,54	3,43	2,51	1,90	100,00
47	Stalbes „	—	32,31	8,81	1,87	54,58	1,11	0,06	1,26	100,00
48	Stienes „	0,33	49,44	6,13	2,35	30,38	3,00	4,74	3,63	100,00
49	Ternejas „	0,23	58,62	2,91	1,72	29,69	3,56	0,82	2,45	100,00
50	Vaidavas „	1,46	36,28	2,77	3,88	51,95	1,62	0,75	1,29	100,00
51	Vainišu „	—	33,98	14,93	3,37	44,89	1,71	0,29	0,83	100,00
52	Valmieras „	—	62,56	2,14	1,63	30,04	1,90	0,86	0,87	100,00
53	Valtenbergas „	0,62	48,04	6,47	1,75	33,04	4,61	4,16	1,31	100,00
54	Vec-Attes „	—	46,50	3,80	7,06	33,83	6,93	0,37	1,51	100,00
55	Vecmuižas „	1,07	41,12	8,93	2,92	31,97	2,90	4,16	6,93	100,00
56	Vec-Salacas „	1,19	47,19	15,63	5,33	20,87	2,85	1,19	5,75	100,00
57	Vilkenu „	2,33	60,57	5,24	1,49	25,65	2,02	0,97	1,73	100,00
58	Vilzenu „	—	70,79	3,12	0,55	21,82	1,04	0,85	1,83	100,00
59	Ungurpils „	4,55	33,72	5,23	4,40	39,16	3,93	4,69	4,32	100,00
60	Unguru „	0,87	9,12	4,73	0,50	80,92	1,59	0,68	1,59	100,00
61	Umurgas-Saruma pag.	0,39	47,06	5,20	0,69	41,38	3,45	0,79	1,04	100,00
	Valmieras apr. District de Valmêra	1,36	51,49	5,72	4,28	26,90	4,19	3,26	2,82	100,00
	Valkas apriņķis / District de Valka									
1	Valkas pils. ville	2,44	49,67	1,98	15,68	7,22	9,11	7,30	6,54	100,00
2	Aluksnes pils.	1,56	46,26	2,28	7,33	18,53	8,47	8,04	7,53	100,00
3	Smiltenes „	1,44	49,16	2,10	8,18	11,45	9,76	9,69	8,22	100,00
4	Vecgulbenes miests bourg.	0,77	72,92	4,04	9,98	5,20	2,62	0,49	3,68	100,00
5	Strenču „	2,60	55,39	1,06	18,53	11,01	5,60	2,13	2,68	100,00
6	Lejasmiests „	1,71	42,00	5,67	3,81	26,84	12,03	4,75	3,19	100,00
7	Apes „	1,37	49,30	2,08	3,61	20,44	6,76	1,83	14,61	100,00
8	Aluksnes pag. com. rur.	0,76	41,56	1,56	2,62	36,63	2,90	5,02	8,95	100,00
9	Alsviķu „	0,55	50,46	3,81	2,56	35,02	1,32	3,22	3,06	100,00
10	Adlienas „	—	62,35	5,51	2,83	22,83	1,31	2,16	3,01	102,00
11	Annas „	0,35	46,46	2,19	0,89	44,80	0,20	1,37	3,74	100,00
12	Aumeistaru „	3,13	31,07	11,60	1,14	43,40	3,21	3,40	3,05	100,00
13	Beļavas „	—	42,82	9,15	1,67	36,04	1,34	3,34	5,64	100,00
14	Bilskas „	0,76	43,98	7,84	1,09	34,34	3,97	5,88	2,14	100,00
15	Blomu „	0,17	37,29	7,18	1,35	48,43	2,92	1,66	0,94	100,00
16	Druvienas „	0,70	21,09	6,77	2,10	57,55	1,25	4,90	5,64	100,00
17	Dūres „	2,83	39,80	3,10	0,25	47,10	3,23	1,06	2,33	100,00

№№ pēc kārtas Nr. d'ordre	Vēlešanu iecirkņu nosaukums Dénomination des circonscriptions électorales	№ 2 Vācu-baltiešu partija Parti des Allemands-Baltiques en Lettonie	№ 3 Latvijas soc.-demokr. strādnieku partija Parti letton des ouvriers sociaux-démocrates	№ 5 Soc.-demokrati mazinieki Parti des soc.-dém. „minimalistes"	№ 6 Bezpartejiskals nacionalais centrs Centre national sans parti	№ 8 Zemnieku savienība Union des paysans	№ 10 Kristīgā nacionalā savienība Union des nationalistes-chrétiens	№ 11 Demokratiskals centrs Centre démocratique	Pārejās partijas Les autres partis	Kopā Total
	Valkas apriņķis **District de Valka**									
18	Ērģemes pag. com. rur.	0,61	35,30	12,20	5,22	30,65	5,66	3,66	6,70	100,00
19	Ēveles „	1,22	40,67	12,18	2,73	34,90	1,92	3,19	3,19	100,00
20	Gaujenes „	1,03	36,60	11,05	2,89	35,97	2,25	6,19	4,02	100,00
21	Golgovskas „	1,40	34,71	3,90	3,92	49,12	2,80	2,07	2,08	100,00
22	Jērcenu „	0,77	52,21	8,70	2,06	28,47	1,24	2,82	3,73	100,00
23	Jaunvāles „	0,20	58,12	4,52	1,42	31,01	0,97	0,65	3,10	100,00
24	Jaungulbenes „	0,28	44,13	9,75	1,81	39,50	0,70	1,01	2,82	100,00
25	Jaunrozes „	—	21,37	3,10	0,47	62,81	0,98	1,17	10,10	100,00
26	Jaunlaicenu „	0,40	29,95	6,99	1,35	54,91	3,21	1,67	1,52	100,00
27	Ilzenes „	0,33	47,83	6,23	1,53	35,96	5,02	1,42	1,68	100,00
28	Kalnciema „	0,93	49,41	8,27	1,58	35,02	2,68	1,12	0,99	100,00
29	Kolberģu „	0,47	42,06	4,94	1,93	37,43	3,74	2,64	6,79	100,00
30	Kārķu „	0,36	44,07	20,32	0,72	29,28	1,27	2,95	1,03	100,00
31	Korvas „	1,37	35,98	5,14	0,74	49,96	1,23	3,72	1,56	100,00
32	Lugažu „	0,20	45,37	5,16	4,19	34,87	1,64	3,76	3,81	100,00
33	Lizuma „	1,42	35,96	2,94	3,55	37,69	2,19	9,74	6,51	100,00
34	Litenes „	1,67	52,88	1,65	7,40	30,99	1,75	1,35	2,31	100,00
35	Liellugažu „	—	9,61	3,27	6,15	44,43	14,65	8,58	13,31	100,00
36	Lāsberģu „	—	31,33	3,43	0,59	52,55	1,70	2,41	8,00	100,00
37	Lejas „	—	41,96	6,31	2,11	41,93	2,89	1,74	3,06	100,00
38	Mālupes „	0,09	42,12	2,88	1,56	46,97	0,71	2,23	3,44	100,00
39	Mēru „	1,72	20,09	25,08	0,88	38,84	3,64	8,68	1,07	100,00
40	Omuļu „	1,23	33,51	5,94	5,30	30,47	2,56	2,84	18,15	100,00
41	Pedeles „	—	40,27	8,62	6,03	25,79	9,47	1,90	7,92	100,00
42	Plāņu „	7,74	35,14	7,23	10,26	25,39	4,90	7,78	1,56	100,00
43	Palsmanes „	0,74	16,20	19,25	1,59	40,74	3,76	13,41	4,31	100,00
44	Rauzas „	—	16,08	19,32	1,18	56,30	3,07	1,35	2,50	100,00
45	Ziemeru „	0,67	42,88	6,13	2,92	34,02	3,10	7,34	2,94	100,00
46	Zeltiņu „	1,30	36,80	4,14	4,00	40,30	8,21	2,27	2,68	100,00
47	Svārtavas „	2,81	21,74	7,51	0,69	47,72	3,13	8,08	8,32	100,00
48	Smiltenes „	0,42	38,67	4,89	3,25	46,09	1,42	3,94	1,32	100,00
49	Stāmerienas „	0,57	50,00	4,63	4,77	31,57	3,25	1,78	3,43	100,00
50	Sinolēs „	2,24	34,02	8,63	2,57	34,06	2,33	9,02	7,13	100,00
51	Trikatēs „	0,88	51,85	2,68	1,83	33,09	1,29	2,46	6,39	100,00
52	Tirzas „	0,87	33,84	6,15	2,28	41,65	5,33	7,50	2,40	100,00
53	Vecbrenguļu „	—	59,97	1,79	1,02	33,42	1,21	1,46	1,13	100,00
54	Veclaicenu „	0,48	33,94	6,59	0,40	29,46	6,69	3,33	20,01	100,00
55	Vecgulbenes „	3,53	40,30	7,12	5,05	34,02	2,98	1,99	5,01	100,00
56	Valkas „	0,43	46,92	0,78	6,34	28,87	3,41	2,81	10,44	100,00
57	Vīciema „	0,65	42,95	4,40	6,68	37,31	2,92	3,06	2,03	100,00
	Valkas apr. District de Valka	1,07	42,02	6,36	4,00	34,43	3,47	4,06	4,59	100,00

Nr. d'ordre	Vēlešanu iecirkņu nosaukums / Dénomination des circonscriptions électorales	№ 3 Latvijas zoc.-demokr. strādnieku partija / Parti letton des ouvriers sociaux-démocrates	№ 4 Vācu-baltiešu partija / Parti des Allemands-Baltiques en Lettonie	№ 5 Demokratiskais centrs / Centre démocratique	№ 6 Bezpartejiskais nacionalais centrs / Centre national sans parti	№ 7 Zoc.-demokrati mazinieki / Parti des soc.-dém. „minimalistes"	№ 8 Zemnieku savienība / Union des paysans	№ 12 Kristīgā nacionālā savienība / Union des nationalistes-chrétiens	Pārejās partijās / Les autres partis	Kopā / Total
	Liepajas apriņķis / District de Liépaïa									
1	Liepajas pils. ville	38,89	13,70	9,22	4,26	1,81	3,75	11,82	16,55	100,00
2	Durbes „	32,51	4,97	14,39	8,49	2,72	25,63	6,98	4,11	100,00
3	Grobiņas „	35,54	4,85	24,95	2,71	3,61	9,55	7,83	10,96	100,00
4	Priekules miests bourg.	57,16	2,01	9,16	1,66	1,03	15,00	11,04	2,94	100,00
5	Bārtas pag. com. rur.	49,47	0,68	10,71	1,08	4,28	25,94	5,89	1,95	100,00
6	Bunkas-Ordangas pag.	30,05	0,63	2,12	0,47	26,54	34,78	2,94	2,47	100,00
7	Dunikas „ pag.	31,67	0,03	5,10	3,09	4,00	32,68	19,56	3,87	100,00
8	Durbes „	20,10	0,16	6,12	3,22	15,22	47,34	4,33	3,51	100,00
9	Gaviezes „	25,58	0,54	4,57	0,27	18,95	39,95	4,20	5,94	100,00
10	Gramzdas „	31,46	2,38	1,16	0,96	12,61	34,59	13,78	3,06	100,00
11	Grobiņas „	38,73	0,24	9,94	3,06	5,13	26,68	9,61	6,61	100,00
12	Kaletu „	48,44	0,48	2,29	1,04	6,16	35,46	4,36	1,77	100,00
13	Krotes „	31,59	1,44	4,98	4,17	5,16	42,40	7,64	2,62	100,00
14	Liegu-Aisteres „	42,81	1,60	4,22	2,13	3,30	33,46	6,20	6,28	100,00
15	Medzas „	22,57	0,12	15,30	1,69	24,02	21,59	9,68	5,09	100,00
16	Nīcas „	31,42	1,65	3,79	1,99	10,98	29,59	9,87	11,31	100,00
17	Pērkones „	9,51	—	5,97	4,56	2,33	26,08	28,05	23,86	100,00
18	Pormsātas „	45,69	0,47	1,11	—	7,98	40,85	2,93	0,97	100,00
19	Priekules „	35,29	2,82	2,36	0,93	1,79	45,56	8,44	2,81	100,00
20	Rāvas „	53,17	0,99	6,44	2,69	9,29	15,35	6,25	5,82	100,00
21	Rucavas „	23,10	1,92	4,54	1,97	10,95	27,78	13,26	16,48	100,00
22	Tadaiku „	23,14	0,31	8,01	2,03	5,11	52,66	5,29	4,05	100,00
23	Talsu „	26,27	0,53	7,20	0,47	14,18	40,95	6,45	3,95	100,00
24	Vecpils „	29,14	1,82	5,05	3,16	10,30	32,23	13,58	4,72	100,00
25	Vērgaļu „	34,59	0,34	4,92	0,82	31,91	18,14	5,33	3,95	100,00
26	Virgas „	15,04	5,29	0,08	2,87	3,68	59,15	13,08	0,81	100,00
	Liepajas apriņķī / District de Liépaïa	36,38	9,[illegible]1	8,37	3,46	4,70	13,97	11,15	12,96	100,00
	Aizputes apriņķis / District d'Aispoute									
1	Aizputes pils. ville	48,24	8,74	10,16	2,03	1,67	6,22	3,49	19,45	100,00
2	Aizputes-Pils pag. com. rur.	58,59	3,42	7,05	1,17	7,68	16,16	5,05	0,88	100,00
3	Aizviķu „	3,75	0,60	2,58	1,07	21,99	61,92	6,82	1,27	100,00
4	Alšvangas „	44,22	0,41	4,34	0,34	4,23	13,28	31,04	2,14	100,00
5	Apriķu „	47,59	0,77	5,68	1,22	15,73	19,98	4,33	4,70	100,00
6	Asites „	29,87	1,01	2,97	1,42	17,40	40,81	4,52	2,00	100,00

№№ pēc kārtas Nr. d'ordre	Vēlešanu iecirkņu nosaukums Dénomination des circonscriptions électorales	№ 3 Latvijas soc.-demokr. strādnieku partija Parti letton des ouvriers sociaux-démocrates	№ 4 Vācu-baltiešu partija Parti des Allemands-Baltiques en Lettonie	№ 5 Demokratiskais centrs Centre démocratique	№ 6 Bezpartejiskais nacionalais centrs Centre national sans parti	№ 7 Soc.-demokrati mazinieki Parti des soc.-dém. „minimalistes"	№ 8 Zemnieku savienība Union des paysans	№ 12 Kristīgā nacionālā savienība Union des nationalistes chrétiens	Pārejās partijas Les autres partis	Kopā Total
	Aizputes apriņķis District d'Aispoute									
7	Bases pag. com. rur.	40,04	1,32	4,59	1,43	18,77	12,73	15,62	5,50	100,0
8	Bāte „	22,41	2,77	8,64	1,68	2,93	41,67	11,93	7,97	100,0
9	Briņķu „	45,41	2,34	0,70	0,63	3,71	40,62	1,88	4,71	100,0
10	Cīravas „	56,55	2,34	9,78	2,40	8,88	11,86	5,99	2,20	100,0
11	Dzērves „	47,49	—	2,62	2,74	18,69	19,86	5,23	3,37	100,0
12	Dunalkas „	45,87	1,31	12,94	3,07	6,93	19,24	8,02	2,62	100,0
13	Embotes „	49,05	3,32	2,06	0,19	4,68	30,17	6,38	4,17	100,0
14	Gudenieku „	59,31	0,02	2,30	0,37	3,64	5,85	27,24	1,27	100,0
15	Kasdangas „	38,15	7,15	11,87	1,60	18,53	20,57	1,46	0,67	100,0
16	Klosteru-Aizputes pag.	50,25	0,24	6,63	0,98	8,31	27,81	3,65	2,13	100,0
17	Lažas pag.	54,50	2,46	6,33	1,39	12,97	16,90	2,80	2,65	100,0
18	Nīgrandes „	20,03	2,81	5,06	1,18	19,91	39,70	4,30	7,01	100,0
19	Pilsbergas „	60,29	0,69	1,00	0,76	4,61	10,98	14,70	6,97	100,0
20	Rudbāržu „	55,90	5,11	2,70	2,98	8,02	19,72	4,74	0,83	100,0
21	Ziemupes „	40,00	0,24	3,46	1,14	16,65	24,30	10,30	3,91	100,0
22	Sieksātes „	32,62	6,43	7,56	2,85	15,12	23,38	8,72	3,32	100,0
23	Tāšu-Padures „	26,27	10,82	2,14	1,84	6,35	31,89	3,23	17,46	100,0
24	Ulmales-Labragas pag.	26,94	0,56	1,63	3,68	1,11	45,07	16,03	4,98	100,0
25	Upesmuižas pag.	27,33	1,54	5,56	3,44	1,35	23,41	17,27	20,10	100,0
26	Vaiņodes „	36,87	2,14	8,91	1,64	4,23	27,02	8,87	10,32	100,0
27	Valtaiķu „	52,41	1,67	10,20	0,77	8,80	20,13	1,43	4,59	100,0
	Aizputes apr. District d'Aispoute	41,86	3,04	6,08	1,59	8,49	22,95	9,25	6,74	100,0
	Kuldigas apriņķis District de Kouldiga									
1	Kuldigas pils. ville	44,94	15,38	7,22	6,00	2,51	3,79	6,06	14,10	100,0
2	Saldus „	47,92	10,38	7,31	3,93	2,24	9,51	8,20	10,49	100,0
3	Brocenu pag. com. rur.	62,23	2,89	6,63	1,03	9,11	14,54	0,89	2,68	100,0
4	Cieceres „	37,18	0,22	3,10	0,97	4,99	49,85	1,78	1,91	100,0
5	Ezeres „	29,30	1,62	2,69	1,60	19,26	35,74	6,42	3,37	100,0
6	Gaiķu-Satiķu „	50,97	4,21	0,75	0,18	1,97	35,01	2,70	4,21	100,0
7	Griķu „	42,39	1,64	5,59	2,72	6,12	23,72	2,68	15,14	100,0
8	Ivandes „	49,69	5,73	3,42	1,28	17,15	18,53	2,16	2,02	100,0
9	Kuldigas „	37,34	0,74	3,74	4,35	3,93	33,80	2,94	13,16	100,0
10	Kurmales „	23,40	30,77	5,15	1,92	10,81	16,42	1,57	9,96	100,0
11	Kursišu „	32,35	0,42	5,13	1,98	16,36	37,48	1,42	4,36	100,0

Nr. d'ordre	Vēlešanu iecirkņu nosaukums / Dénomination des circonscrpitions électorales	№ 3. Latvijas zoc.-demokr. strādnieku partija / Parti letton des ouvriers social-démocrates	№ 4 Vācu-baltiešu partija / Parti des Allemands-Baltiques en Lettonie	№ 5 Demokratiskais centrs / Centre démocratique	№ 6 Bezpartejiskais nacionalais centrs / Centre national sans parti	№ 7 Zoc.-demokrati mazinieki / Parti des soc.-dém. „minimalistes"	№ 8 Zemnieku savienība / Union des paysans	№ 12 Kristīgā nacionālā savienība / Union des nationalistes-chrétiens	Pārejās partijas / Les autres partis	Kopā / Total
	Kuldīgas apriņķis / District de Kouldiga									
12	Lielrendas pag. com. rur.	22,44	0,94	4,21	2,40	34,49	32,23	1,32	1,97	100,00
13	Lutriņu „	30,76	0,14	2,06	0,57	21,96	39,98	2,12	2,41	100,00
14	Padures „	36,45	11,43	3,13	2,10	12,08	29,60	2,48	2,71	100,00
15	Planeces „	21,93	22,95	4,65	1,53	10,51	30,89	3,71	3,83	100,00
16	Pampaļu „	27,35	1,80	6,00	0,59	26,76	26,78	8,46	2,26	100,00
17	Raņķu „	45,31	4,32	3,30	1,22	6,09	33,97	3,59	2,20	100,00
18	Rengu „	27,97	2,85	14,55	6,33	6,49	31,55	2,43	7,83	100,00
19	Rendas „	24,64	2,87	2,76	2,21	24,87	39,28	0,78	2,59	100,00
20	Saldus „	44,92	1,07	4,38	1,02	5,03	36,80	4,22	2,36	100,00
21	Sātiņu „	42,45	6,12	4,02	0,96	13,47	26,68	3,32	2,98	100,00
22	Skrundas „	37,92	1,53	7,21	1,65	5,88	35,05	4,62	6,14	100,00
23	Snēpeles „	45,70	1,99	5,43	1,27	17,82	19,12	3,70	4,97	100,00
24	Svārdes „	55,48	—	3,06	2,47	6,04	24,97	3,67	4,31	100,00
25	Turlavas „	38,47	1,19	4,83	1,41	8,67	28,13	3,53	13,77	100,00
26	Vārmas „	22,55	2,55	2,35	0,77	30,40	36,85	1,05	3,48	100,00
	Kuldīgas apr. District de Kouldiga	38,82	5,74	5,14	2,61	10,95	25,79	4,10	6,85	100,00
	Ventspils apriņķis / District de Ventspils									
1	Ventspils pils. ville	40,11	7,83	13,17	6,17	3,23	3,37	11,94	14,18	100,00
2	Piltenes „	19,95	6,11	6,47	4,40	16,10	15,84	17,52	13,61	100,00
3	Dundagas pag. com. rur.	26,33	0,94	4,52	2,87	7,73	24,91	13,98	18,72	100,00
4	Ēdoles „	61,76	0,99	2,93	0,89	9,25	19,19	3,10	1,89	100,00
5	Piltenes „	29,65	0,53	3,86	0,81	11,17	42,26	5,49	6,23	100,00
6	Popes „	39,58	1,88	2,24	1,82	18,82	21,53	4,01	10,12	100,00
7	Puzes „	19,19	3,66	7,72	2,59	45,70	11,60	3,80	5,74	100,00
8	Ziras „	32,88	1,81	1,29	1,73	28,65	20,98	6,67	5,97	100,00
9	Slēkas „	28,38	2,02	4,74	2,33	23,04	33,64	3,24	2,59	100,00
10	Sūru „	18,99	8,10	4,06	3,53	22,98	29,76	3,69	8,89	100,00
11	Sarkanmuižas „	44,93	0,63	5,08	4,32	1,40	21,08	12,14	10,42	100,00
12	Ugāles „	40,99	0,95	7,60	6,76	13,00	22,77	5,72	2,21	100,00
13	Usmas „	53,15	—	11,22	0,15	1,52	24,60	0,80	8,56	100,00
14	Užavas „	16,05	0,65	3,98	2,00	10,66	33,03	9,17	24,45	100,00
15	Vārves „	28,36	5,87	4,27	0,81	27,51	19,53	4,74	8,91	100,00
	Ventspils apr. District de Ventspils	35,69	4,06	7,73	3,97	10,60	16,43	9,51	12,01	100,00

№№ pēc kārtas Nr. d'ordre	Vēlešanu iecirkņu nosaukums Dénomination des circonscriptions électorales	№ 3 Latvijas zoc.-demokr. strādnieku partija Parti letton des ouvriers sociaux-démocrates	№ 4 Vācu-baltiešu partija Parti des Allemands-Baltiques en Lettonie	№ 5 Demokratiskais centrs Centre démocratique	№ 6 Bezpartejiskais nacionalais centrs Centre national sans parti	№ 7 Zoc.-demokrati mazinieki Parti des soc.-dém. „minimalistes"	№ 8 Zemnieku savienība Union des paysans	№ 12 Kristīgā nacionālā savienība Union des nationalistes-chrétiens	Pārejās partijas Les autres partis	Kopā Total
	Talsu apriņķis **District de Talsi**									
1	Talsu pils. ville	38,60	9,32	7,68	2,70	1,66	6,75	14,40	8,69	100,0
2	Kandavas „	34,20	9,99	10,30	5,21	2,10	17,09	11,52	9,59	100,0
3	Sabiles „	32,34	7,40	4,15	6,10	13,53	12,37	6,36	17,75	100,0
4	Sasmakas „	36,97	5,41	6,73	9,16	6,22	4,31	10,21	20,99	100,0
5	Aizupes pag. com. rur.	39,90	1,10	2,61	1,13	6,51	25,37	0,51	22,87	100,0
6	Ārlavas „	25,48	2,27	5,60	1,91	21,90	26,30	7,22	9,32	100,0
7	Cēres „	21,60	27,25	5,20	2,98	11,73	18,52	4,40	9,32	100,0
8	Dzirciema „	30,57	—	8,04	7,52	9,64	30,42	4,32	9,49	100,0
9	Engures „	15,27	0,93	5,06	3,00	2,48	7,66	16,71	48,99	100,0
10	Jaunpagasta „	48,83	3,77	5,71	1,27	5,98	21,91	4,36	8,17	100,0
11	Kabiles „	24,97	1,97	1,49	3,76	21,11	42,28	1,75	2,67	100,0
12	Kandavas „	24,28	3,64	5,73	3,16	6,96	43,97	5,51	7,65	100,0
13	Lībagu „	44,51	0,18	6,18	1,27	6,35	23,18	8,61	9,72	100,0
14	Lubezeres „	38,90	1,57	6,21	1,56	5,94	20,81	8,78	16,23	100,0
15	Matkules „	29,20	0,50	3,95	1,52	18,52	41,75	0,74	3,82	100,0
16	Mērsraga „	44,93	0,34	10,04	1,25	0,40	9,06	4,28	29,70	100,0
17	Nogales „	12,87	1,58	2,58	2,91	44,10	22,52	3,72	9,72	100,0
18	Nurmuižas „	46,14	1,48	8,93	1,24	4,44	21,91	4,73	11,13	100,0
19	Pastendes „	40,36	2,14	3,12	0,87	22,89	17,12	5,39	9,11	100,0
20	Pūres „	20,58	2,29	4,31	4,10	37,66	22,18	1,81	7,07	100,0
21	Zantes „	28,17	30,17	1,63	7,00	4,84	18,38	3,20	6,61	100,0
22	Zemites „	21,88	1,10	1,06	3,00	16,92	44,30	3,27	8,47	100,0
23	Zentenes „	19,08	2,37	1,24	2,81	13,49	52,86	1,80	6,35	100,0
24	Spārnes „	42,46	2,80	15,54	3,30	5,50	15,97	1,17	13,16	100,0
25	Stendes „	35,70	2,45	5,93	4,00	24,93	16,95	4,23	5,81	100,0
26	Strazdes „	39,22	0,03	1,29	2,33	10,09	30,99	2,15	13,90	100,0
27	Talsu „	40,46	0,73	3,54	1,20	8,78	31,83	8,14	5,38	100,0
28	Upesgrīvas „	43,44	0,23	11,63	1,78	2,29	8,61	10,63	21,39	100,0
29	Valdegales „	29,16	0,74	4,34	1,33	16,32	23,63	6,41	17,87	100,0
30	Valgales „	41,44	—	2,75	1,06	25,03	25,92	0,66	3,14	100,0
31	Vandzenes „	53,48	2,69	3,81	1,02	5,96	18,81	3,33	10,90	100,0
32	Vānes „	38,84	1,10	1,72	6,25	22,84	20,21	0,92	8,12	100,0
	Talsu apr. District de Talsi	34,17	4,05	5,35	2,86	11,76	23,36	5,95	12,50	100,0

№№ pec kārtas Nr. d'ordre	Vēlešanu iecirkņu nosaukums Dénomination des circonscriptions électorales	№ 2 Vācu-baltiešu partija Parti des Allemands-Baltiques en Lettonie	№ 3 Latvijas Zoc.-demokr. strādnieku partija Parti letton des ouvriers sociaux-démocrates	№ 5 Zoc.-demokrati mazinieki Parti des soc.-dém. „minimalistes"	№ 6 Bezpartejiskals nacionalals centrs Centre national sans parti	№ 7 Kristīgā nacionalā savienība Union des nationalistes-chrétiens	№ 8 Zemnieku savienība Union des paysans	№ 12 Demokratiskals centrs Centre démocratique	Pārejās partijas Les autres partis	Kopā Total
	Jelgavas aprinkis **District de Yelgava**									
1	Dobeles pils. ville	10,23	34,72	6,21	6,43	11,01	11,80	13,72	5,88	100,00
2	Jelgavas „	14,64	29,33	2,01	4,78	12,49	11,76	13,09	11,90	100,00
3	Auru pag. com. rur.	2,62	40,01	10,40	2,99	4,29	29,05	3,59	7,05	100,00
4	Bērzmuižas „	1,75	43,79	6,26	2,79	3,09	29,86	7,73	4,73	100,00
5	Brambergas „	0,19	21,92	11,32	2,32	3,60	46,94	5,48	8,23	100,00
6	Bukaišu „	1,01	38,95	12,15	1,02	3,72	37,86	1,14	4,15	100,00
7	Dobeles „	1,54	25,06	7,84	2,63	3,44	29,97	10,20	19,35	100,00
8	Džūkstes-Pienavas pag.	0,82	43,19	5,47	2,28	2,28	31,95	10,93	3,08	100,00
9	Elejas pag.	2,97	39,32	13,43	3,44	4,21	27,40	5,86	3,37	100,00
10	Emburgas „	2,71	39,52	10,97	1,85	1,71	31,86	9,84	1,54	100,00
11	Garozes „	0,16	34,29	4,79	1,07	3,19	32,70	12,07	11,73	100,00
12	Jaun-Svirlaukas „	0,34	45,49	8,48	1,54	2,21	37,16	2,76	2,02	100,00
13	Jēkabnieku „	0,90	32,78	8,50	4,87	1,81	43,04	3,10	5,00	100,00
14	Kalnamuižas „	1,43	30,12	25,38	4,97	4,06	27,68	3,29	3,07	100,00
15	Kalnciema „	0,18	42,82	11,56	3,86	9,98	18,53	9,63	3,44	100,00
16	Kroņa-Vircavas „	0,46	35,93	5,42	3,58	9,41	33,95	3,21	7,97	100,00
17	Lielplatones „	1,85	35,69	15,23	2,97	6,81	28,74	6,49	2,22	100,00
18	Lielsesavas „	1,31	34,01	19,04	1,70	1,15	37,67	2,73	2,39	100,00
19	Lielvircavas „	2,18	23,31	20,43	1,44	1,86	30,54	5,82	14,42	100,00
20	Līvbērzes „	0,05	25,55	8,73	1,78	3,96	39,45	7,74	12,74	100,00
21	Mežmuižas „	2,83	22,11	37,84	1,30	2,28	29,55	2,36	1,73	100,00
22	Naudites „	0,52	19,12	17,94	1,32	5,99	50,35	2,93	1,75	100,00
23	Ozolnieku „	0,34	23,60	2,77	4,07	15,94	39,61	4,58	9,09	100,00
24	Penkules „	1,17	38,00	3,82	3,01	1,89	30,06	2,84	19,21	100,00
25	Peternieku „	—	30,33	4,31	5,24	7,58	28,64	7,15	16,75	100,00
26	Platones „	0,90	24,21	13,74	4,77	2,64	45,67	4,68	3,39	100,00
27	Zaļenieku „	3,10	30,24	13,69	4,95	2,71	34,54	6,28	4,49	100,00
28	Sīpeles „	0,11	40,61	5,41	1,69	3,84	37,92	4,73	5,69	100,00
29	Svētes „	0,29	31,79	12,60	3,44	7,45	36,24	5,33	2,86	100,00
30	Ķibes „	—	25,88	7,06	1,71	1,60	34,74	4,42	24,59	100,00
31	Tetelmindes „	1,18	33,60	3,31	0,72	9,15	40,67	7,14	4,23	100,00
32	Vecsvirlaukas „	0,75	37,93	5,58	0,62	6,65	35,98	7,05	5,44	100,00
33	Vilces „	3,05	21,75	27,66	2,15	2,36	34,13	1,51	7,39	100,00
34	Volgundes „	0,01	17,17	16,62	1,81	13,41	31,06	8,42	11,50	100,00
35	Ukru „	—	29,21	6,05	3,72	5,41	45,20	5,37	5,04	100,00
	Jelgavas apr. District de Yelgava	6,36	31,52	8,10	3,47	7,56	25,63	8,64	8,72	100,00

№№ pēc kārtas Nr. d'ordre	Vēlešanu iecirkņu nosaukums Dénomination des circonscriptions électorales	№ 2 Vācu-baltiešu partija Parti des Allemands-Baltiques en Lettonie	№ 3 Latvijas soc.-demokr. strādnieku partija Parti letton des ouvriers social-démocrates	№ 5 Soc.-demokrati mazinieki Parti des soc.-dém. „minimalistes"	№ 6 Bezpartejiskais nacionalais centrs Centre national sans parti	№ 7 Kristīgā nacionālā savienība Union des nationalistes-chrétiens	№ 8 Zemnieku savienība Union des paysans	№ 12 Demokratiskais centrs Centre démocratique	Pārejās partijas Les autres partis	Kopā Total
	Tukuma apriņķis **District de Toucoume**									
1	Tukuma pils. ville	6,75	31,33	2,68	5,38	19,72	5,81	12,63	15,70	100,00
2	Vec-Auces miests bourg.	4,08	45,06	0,87	4,19	16,31	7,21	14,76	7,52	100,00
3	Abavas pag. com. rur.	1,39	23,04	3,16	4,38	5,31	55,88	2,25	4,59	100,00
4	Annenieku „	1,30	26,07	28,56	1,45	0,99	36,49	2,83	2,31	100,00
5	Bēnes „	3,32	46,49	4,18	1,85	4,59	17,59	12,75	9,23	110,00
6	Bikstu „	2,42	27,90	13,13	1,60	0,86	40,71	4,59	8,79	100,00
7	Blīdenes „	3,99	40,08	7,02	0,40	1,06	39,97	5,19	2,29	100,00
8	Cērkstes „	0,74	24,09	7,49	4,92	6,93	25,44	7,57	22,82	100,00
9	Grenču „	3,19	25,18	10,58	3,52	4,57	37,02	3,59	12,35	100,00
10	Īles „	3,74	14,51	15,78	1,74	2,59	51,01	3,93	6,70	100,00
11	Irlavas „	0,97	22,71	13,18	6,56	9,41	34,04	4,75	8,41	100,00
12	Jaun-Auces „	2,54	50,56	4,75	2,24	2,58	30,00	1,88	5,45	100,00
13	Jaunpils „	4,33	35,29	12,81	1,78	1,31	32,02	4,58	7,88	100,00
14	Liel-Auces „	2,84	37,34	11,47	0,95	3,35	35,51	3,03	5,51	100,00
15	Lestenes „	2,12	15,64	36,66	3,02	3,00	32,55	4,61	2,40	100,00
16	Ozolnieku „	0,15	25,02	12,54	4,04	9,73	34,78	5,86	7,88	100,00
17	Petertāles „	2,74	26,23	13,49	0,28	3,69	37,56	1,56	14,45	100,00
18	Praviņu „	3,26	39,14	4,73	5,85	4,74	30,86	7,66	3,74	100,00
19	Remtes „	0,85	51,16	2,49	1,63	4,36	24,23	6,74	8,54	100,00
20	Rengu „	3,65	26,74	14,21	1,55	3,34	41,04	2,00	7,47	100,00
21	Sēmes „	4,30	36,99	2,21	4,57	18,04	22,82	4,91	6,16	100,00
22	Slampes „	3,48	24,99	4,11	1,22	2,56	36,43	8,80	18,41	100,00
23	Sniķeres „	0,19	39,58	11,51	1,39	4,18	37,38	0,53	5,24	100,00
24	Struteles „	0,41	31,15	8,28	2,48	4,17	35,24	3,12	15,15	100,00
25	Stūru-Dūres „	2,41	15,46	25,22	0,10	2,41	47,17	4,69	1,54	100,00
26	Šlokenbekas „	9,99	17,09	3,17	4,12	15,05	39,48	4,08	7,02	100,00
27	Tukuma-Mežkunga pag. . .	—	26,66	3,11	9,11	3,67	21,97	6,85	28,33	100,00
28	Tumes pag.	3,56	38,92	4,63	2,12	6,81	36,41	4,00	3,54	100,00
29	Vadakstes „	2,66	32,15	3,44	4,47	2,14	51,88	1,26	2,00	100,00
30	Vec-Auces „	1,72	30,93	4,32	1,96	5,99	40,51	5,68	8,89	100,00
31	Vecmoku „	3,56	32,13	5,05	3,56	10,51	37,07	4,00	4,12	100,00
	Tukuma apr. . . . . District de Toucoume	3,45	32,27	8,56	3,29	8,29	28,28	6,77	9,09	100,00
	Bauskas apriņķis **District de Baouske**									
1	Bauskas pils. ville	8,45	36,70	3,29	7,81	7,21	9,42	7,82	19,30	100,00
2	Baldones pag. com rur.	0,03	15,61	10,00	1,63	4,80	60,80	5,00	2,13	100,00
3	Bārbeles „	0,01	34,60	5,55	1,55	1,88	46,50	3,34	6,57	100,00
4	Bauskas „	0,83	40,51	7,60	2,11	9,85	28,23	6,15	4,10	100,00
5	Bornsmindes „	0,10	29,55	25,90	2,14	6,22	24,64	5,45	6,00	100,00

№№ pēc kārtas Nr. d'ordre	Vēlešanu iecirkņu nosaukums Dénomination des circonscriptions électorales	№ 2 Vācu-baltiešu partija Parti des Allemands-Baltiques en Lettonie	№ 3 Latvijas soc.-demokr. strādnieku partija Parti letton des ouvriers soc.-démocrates	№ 5 Soc.-demokrati mazinieki Parti des soc.-dém. „minimalistes"	№ 6 Bezpartejiskais nacionalais centrs Centre national sans parti	№ 7 Kristīgā nacionalā savienība Union des nationalistes-chrétiens	№ 8 Zemnieku savienība Union des paysans	№ 12 Demokratiskais centrs Centre démocratique	Pārejās partijas Les autres partis	Kopā Total
	Bauskas apriņķis District de Baouske									
6	Bruknas „	0,25	21,69	11,60	0,99	2,12	37,75	2,90	22,70	100,00
7	Budbergas „	0,79	45,52	4,85	3,26	2,83	24,50	1,74	16,51	100,00
8	Ceraukstes „	0,78	26,60	19,37	2,08	8,05	33,20	5,02	4,90	100,00
9	Codes „	0,40	21,15	39,60	1,39	2,15	26,63	6,50	2,18	100,00
10	Iecavas „	0,72	39,80	6,50	3,38	1,73	32,80	11,05	4,02	100,00
11	Grienvaldes „	—	38,40	5,65	1,50	1,55	43,80	6,80	2,30	100,00
12	Jaunsaules „	1,04	18,70	29,10	2,16	0,60	35,53	1,77	11,10	100,00
13	Līvu-Brambergas pag. . . .	—	17,54	13,02	1,77	2,19	56,49	4,60	4,39	100,00
14	Mercendorfas pag. . . .	2,92	18,56	4,75	1,85	5,77	52,75	6,00	7,10	100,00
15	Mežotnes „	1,66	31,08	28,32	2,57	3,51	23,10	6,37	3,39	100,00
16	Misas „	0,67	27,32	10,95	3,65	3,50	47,11	3,68	3,12	100,00
17	Rundales „	0,31	41,51	12,91	1,13	5,10	33,68	3,18	2,18	100,00
18	Stelpes „	0,39	25,61	15,33	1,98	1,85	50,21	1,40	3,23	100,00
19	Šenbergas „	0,54	28,71	8,30	0,75	0,45	20,34	2,71	38,20	100,00
20	Švītenes „	0,31	20,57	40,51	0,94	5,09	28,27	3,75	0,36	100,00
21	Tomes „	—	7,69	13,90	0,24	0,67	68,54	5,39	3,57	100,00
22	Vecmuižas „	0,61	35,08	7,23	0,45	1,47	51,84	1,47	1,85	100,00
23	Vecsaules „	1,14	31,10	7,37	4,08	7,13	40,11	3,37	5,70	100,00
	Bauskas apr. . . . . District de Baouske	1,59	31,41	13,08	2,68	4,00	33,33	4,83	9,08	100,00
	Jaunjelgavas apriņķis District de Yaouneyelgava									
1	Jaunjelgavas pils. ville . .	3,12	29,17	7,75	6,26	6,95	12,67	7,36	26,72	100,00
2	Jēkabmiesta „	2,86	41,83	8,09	7,18	5,53	5,82	10,22	18,47	100,00
3	Ābžu miests bourg.	0,44	44,17	4,36	2,87	1,92	25,10	6,27	14,87	100,00
4	Biržu pag. com. rur.	—	31,00	16,17	3,20	1,54	36,40	9,30	2,39	100,00
5	Daudzevas „	—	30,69	26,31	1,19	1,02	30,38	6,30	4,11	100,00
6	Dignajas „	0,30	48,34	11,64	1,18	2,08	30,80	1,24	4,42	100,00
7	Ekengravas „	0,38	44,21	8,31	2,94	1,48	37,17	1,83	3,68	100,00
8	Elkšņu „	0,48	48,22	13,70	1,77	1,63	29,64	2,72	1,84	100,00
9	Ērberges „	2,31	43,69	15,03	1,56	0,53	33,31	2,49	1,08	100,00
10	Ilzu „	1,18	31,25	5,81	5,69	1,65	48,71	1,22	4,49	100,00
11	Kroņa-Susejas „	—	26,77	17,39	4,69	1,14	43,07	3,05	3,89	100,00
12	Kurmenes „	0,65	51,14	3,92	0,77	0,20	20,81	0,97	21,54	100,00
13	Liel-Zalves „	0,78	64,32	2,65	1,92	1,22	24,93	1,25	2,93	100,00
14	Lindes „	1,67	42,82	9,98	1,20	2,15	35,99	3,99	2,20	100,00
15	Mēmeles „	2,48	51,50	7,40	4,83	2,42	22,72	2,43	2,20	100,00
16	Neretas „	0,61	46,92	3,81	3,42	3,67	35,83	3,48	2,26	100,00
17	Zasas „	0,51	40,57	21,10	1,98	1,47	29,50	2,21	2,66	100,00

№№ pēc kārtas Nr. d'ordre	Vēlešanu iecirkņu nosaukums Dénomination des circonscriptions électorales	№ 2 Vācu-baltiešu partija Parti des Allemands-Baltiques en Lettonie	№ 3 Latvijas zoc.-demokr. strādnieku partija Parti letton des ouvriers social-démocrates	№ 5 Zoc.-demokrati mazinieki Parti des soc.-dém. „minimalistes"	№ 6 Bezpartejiskais nacionalais centrs Centre national sans parti	№ 7 Kristīgā nacionalā savienība Union des nationalistes-chrétiens	№ 8 Zemnieku savienība Union des paysans	№ 12 Demokratiskais centrs Centre démocratique	Pārējās partijas Les autres partis	Kopā Total
	Jaunjelgavas apriņķis District de Yaouneyelgava									
18	Salas pag. com. rur.	0,29	38,97	9,76	3,71	0,60	36,66	4,89	5,12	100,00
19	Saukas „	0,30	47,81	8,77	0,74	1,20	35,07	3,27	2,84	100,00
20	Seces „	0,21	39,06	7,67	2,44	1,13	42,11	2,97	4,41	100,00
21	Sēlpils „	0,09	44,01	12,21	2,45	1,64	26,42	7,80	5,98	100,00
22	Sērenes „	—	27,33	5,93	1,21	2,30	56,37	3,16	3,70	100,00
23	Sunakstes „	0,11	44,75	9,17	0,61	0,31	39,50	0,95	4,60	100,00
24	Valles „	0,14	39,30	9,07	0,63	0,75	44,07	1,71	4,33	100,00
25	Varenbrokas „	3,52	49,78	16,37	0,38	0,35	23,42	3,34	2,84	100,00
	Jaunjelgavas apr. . . . . District de Yaouneyelgava	0,94	42,23	10,17	2,74	2,19	30,14	4,38	7,21	100,00
	Ilukstes apriņķis District d'Illouxte									
1	Grīvas pils. ville	1,02	22,45	2,96	2,65	0,66	2,05	3,79	64,42	100,00
2	Ilukstes „	0,27	2,85	27,33	1,86	0,35	8,40	1,62	57,32	100,00
3	Subates „	2,51	11,69	3,56	3,80	0,60	10,88	2,68	64,48	100,00
4	Asares pag. com. rur.	2,44	43,82	7,48	2,49	1,20	35,04	3,41	4,12	100,00
5	Bebrenes „	0,49	12,23	18,53	0,62	1,55	27,01	1,53	38,04	100,00
6	Bornes „	3,28	14,66	26,76	0,92	0,32	7,68	1,18	45,20	100,00
7	Borovkas „	0,89	10,16	33,86	0,40	—	5,60	0,22	48,87	100,00
8	Demenes „	—	19,16	5,62	2,92	0,85	9,34	1,06	61,05	100,00
9	Dvietes „	0,37	13,14	30,83	0,78	0,52	17,89	0,41	36,06	100,00
10	Gārsenes „	0,51	22,02	6,21	7,03	0,78	52,12	8,48	2,05	100,00
11	Kalkunes „	0,57	39,50	2,53	1,90	0,01	2,00	1,44	52,03	100,00
12	Kurcuma „	—	35,06	7,11	2,15	—	2,28	0,59	52,81	100,00
13	Lašu „	0,75	8,68	35,78	2,96	1,31	24,16	0,81	25,55	100,00
14	Aknistes „	0,10	35,52	7,97	1,09	0,61	35,08	3,69	15,94	100,00
15	Pilskalnes „	0,26	1,67	26,75	2,91	0,78	20,19	0,93	46,49	100,00
16	Prodes „	0,39	10,09	24,44	2,06	3,49	38,87	6,51	14,15	100,00
17	Rubeņu „	0,08	7,99	16,02	3,06	3,72	21,70	1,98	45,45	100,00
18	Salonijas „	0,17	18,87	12,27	1,38	0,17	27,47	1,31	37,96	100,00
19	Skrudalinas „	1,35	22,46	13,41	1,29	0,35	11,58	1,67	47,89	100,00
20	Stelles „	—	8,96	28,25	2,66	—	12,56	4,41	43,16	100,00
21	Susejas „	0,57	43,80	6,83	2,68	0,76	37,81	3,55	4,00	100,00
22	Sventes „	0,54	8,83	16,23	0,64	0,14	1,56	0,93	71,11	100,00
	Ilukstes apr. . . . . District d'Illouxte	0,74	18,60	16,49	1,97	0,93	18,59	2,15	40,53	100,00

№№ pēc kārtas Nr. d'ordre	Vēlešanu iecirkņu nosaukums Dénomination des circonscriptions électorales	№ 1 Vācu-baltiešu partija Parti des Allemands-Baltiques en Lettonie	№ 3 Latvijas zocial-demokr. strādn. partija Parti letton des ouvriers socialdémocrates	№ 4 Latgales darba partija Parti de travail en Latgâle	№ 5 Zoc.-demokr. mazinieki Parti des soc.-démocrates „minimalistes"	№ 6 Bezpartej. nac. centrs Centre national sans parti	№ 8 Zemnieku savienība Union des paysans	№ 9 Latgales kristīgo zemnieku partija Parti des paysans-chrétiens de Latgâle	Pārejās partijas Les autres partis	Kopā Total
	Daugavpils apriņķis **District de Daougavepils**									
1	Daugavpils pils ville . . .	1,70	16,50	2,08	2,33	4,06	4,73	1,80	65,08	100,00
2	Krustpils „	1,41	34,29	1,26	4,22	4,94	5,10	1,21	47,57	100,00
3	Krāslavas „	0,53	4,67	3,54	5,15	0,43	1,19	8,40	76,09	100,00
4	Līvanu miests bourg. . . .	0,54	45,37	1,55	2,00	2,90	4,70	3,90	39,04	100,00
5	Aiviekstes pag. com. rur.	0,27	24,45	12,35	1,64	1,95	18,79	1,18	39,37	100,00
6	Dagdas „ . . .	0,35	15,95	8,60	10,80	0,46	0,90	14,95	47,99	100,00
7	Izabelinas „ . . .	—	14,82	6,32	22,70	0,36	0,69	22,30	32,87	100,00
8	Jasmuižas „ . . .	0,04	32,56	17,70	0,79	0,28	2,50	17,05	29,08	100,00
9	Kapiņu „ . . .	0,03	37,00	7,65	0,86	0,42	0,73	25,60	27,71	100,00
10	Kolupas „ . . .	—	20,40	22,25	4,10	0,44	1,86	36,00	15,00	100,00
11	Krāslavas „ . . .	—	2,71	9,90	6,85	0,44	0,73	52,25	27,10	100,00
12	Krustpils „ . . .	0,04	28,25	8,80	9,90	8,63	32,35	1,07	10,96	100,00
13	Liksnas „ . . .	0,03	8,15	46,75	3,78	0,34	1,25	26,85	12,65	100,00
14	Līvanu „ . . .	0,16	15,25	8,10	3,09	1,05	5,00	36,80	30,55	100,00
15	Maļinovkas „ . . .	0,08	34,30	8,50	1,97	0,13	0,19	19,20	35,63	100,00
16	Mežmuižas „ . . .	0,31	11,80	14,43	4,25	7,35	33,40	2,74	25,52	100,00
17	Osunas „ . . .	0,07	8,20	11,90	2,07	0,18	0,55	61,75	15,28	100,00
18	Preiļu „ . . .	0,37	21,65	8,55	4,90	0,24	1,25	30,90	32,14	100,00
19	Pridruiskas „ . . .	0,15	18,10	1,90	10,65	0,92	1,81	27,86	38,67	100,00
20	Pustiņas „ . . .	0,09	14,75	19,60	5,25	0,90	1,37	11,60	46,44	100,00
21	Ungurmuižas „ . . .	0,23	10,62	18,95	6,50	1,60	42,20	0,30	19,60	100,00
22	Ušvaldas-Izvoltas pag..	—	4,95	26,45	2,68	0,02	0,04	49,15	16,71	100,00
23	Višķu „ . .	0,10	32,00	12,00	0,80	0,58	1,40	34,10	19,02	100,00
24	Vorkovas „ . . .	0,10	28,50	11,50	5,15	0,58	1,40	27,80	24,97	100,00
	Daugavpils apr. . . . . District de Daougavepils	0,49	19,36	10,79	4,57	1,64	3,89	21,85	37,40	100,00
	Rēzeknes apriņķis **District de Rézêkne**									
1	Rēzeknes pils. ville	0,46	12,25	7,20	1,42	4,47	3,52	8,92	61,76	100,00
2	Varkļanu miests bourg. . .	0,03	15,78	2,29	0,36	0,36	0,99	2,73	77,46	100,00
3	Viļānu „ „ . . .	0,31	20,30	19,77	0,07	2,11	1,25	17,33	38,86	100,00
4	Andrupinas pag. com. rur.	0,04	20,77	14,09	4,47	0,56	0,71	30,06	29,30	100,00
5	Atašinas „	0,32	17,04	13,28	3,15	0,81	6,11	39,76	19,53	100,00
6	Bērzgaļu „	0,04	4,39	19,92	0,69	0,68	1,62	49,88	22,78	100,00

Latgales apgabals. — Circonscription de la Latgâle.

№№ pēc kārtas Nr. d'ordre	Vēlešanu iecirkņu nosaukums / Dénomination des circonscriptions électorales	№ 1 Vācu-baltiešu partija / Parti des Allemands-Baltiques en Lettonie	№ 3 Latvijas soc.-demokr. strādnieku partija / Parti letton des ouvriers sociaj-démocrates	№ 4 Latgales darba partija / Parti de travail en Latgâle	№ 5 Soc.-demokr. mazinieki / Parti des soc.-démocrates „minimalistes"	№ 6 Bezpartej. nac. centrs / Centre national sans parti	№ 8 Zemnieku savienība / Union des paysans	№ 9 Latgales kristīgo zemnieku partija / Parti des paysans-chrétiens de Latgâle	Pārejās partijas / Les autres partis	Kopā / Total
	Rēzeknes apriņķis / District de Rézêkne									
7	Bikovas pag. com. rur.	—	4,14	17,09	0,06	0,27	2,26	60,23	15,95	100,00
8	Borkovas „	0,08	29,42	21,86	1,63	1,54	6,75	27,19	11,53	100,00
9	Dricanu „	—	16,71	23,21	0,32	0,55	6,32	30,89	22,00	100,00
10	Galaņu-Vidmuižas pag.	0,52	11,45	22,05	0,58	0,16	1,05	36,53	27,71	100,00
11	Kaunatu pag.	0,10	4,38	54,88	0,62	0,46	0,70	18,52	20,34	100,00
12	Makašanu „	0,05	6,39	14,23	0,22	0,33	0,09	52,80	25,87	100,00
13	Ozolmuižas „	—	7,97	13,22	0,77	0,14	0,42	22,97	54,51	100,00
14	Rozenmuižas „	0,07	13,53	26,39	0,48	0,37	0,65	21,09	37,42	100,09
15	Rozentovas „	0,10	23,96	5,23	8,32	0,39	0,50	16,63	44,87	100,00
16	Rudzatu „	2,47	7,83	12,55	15,09	1,38	11,90	26,82	21,96	100,00
17	Rušinas „	0,04	8,60	1,10	1,91	0,13	0,02	11,09	77,11	100,00
18	Sakstigalas „	0,07	4,71	16,28	0,48	1,78	0,41	30,64	45,63	100,00
19	Silajoņu „	0,03	19,06	6,33	2,84	0,72	0,51	17,79	52,72	100,00
20	Sterninas „	1,30	15,41	25,99	2,16	0,53	2,07	34,69	17,85	100,00
21	Vaivodu „	0,19	9,31	33,89	1,72	0,30	1,31	22,48	30,80	100,00
22	Varkļanu „	0,29	21,98	8,43	0,57	0,49	1,91	41,67	24,66	100,00
23	Viļanu „	0,12	18,20	21,08	0,17	0,49	1,79	34,74	23,41	100,00
	Rēzeknes apr. District de Rézêkne	0,23	13,75	16,91	1,86	1,67	1,94	27,12	37,12	100,00
	Ludzas apriņķis / District de Loudze									
1	Ludzas pils. ville	0,39	11,67	12,46	2,10	2,06	3,46	7,14	60,72	100,00
2	Baltinovas pag. com. rur.	0,24	12,14	18,41	0,54	0,74	5,08	43,46	19,39	100,00
3	Bolvu „	0,25	12,19	9,96	2,13	3,79	24,73	24,64	22,31	100,00
4	Domopoles „	0,04	29,74	4,60	1,16	1,99	19,52	29,77	13,18	100,00
5	Evermuižas „	0,07	13,99	30,94	3,89	0,25	0,78	30,35	19,73	100,00
6	Gavru „	0,16	26,53	4,81	23,91	0,73	2,37	1,19	40,30	100,00
7	Istras „	0,27	44,25	14,71	2,17	0,56	1,43	12,17	24,44	100,00
8	Janovales „	0,34	56,92	3,32	2,82	0,51	0,55	22,40	13,14	100,00
9	Kokorevas „	0,13	6,19	2,26	2,32	6,59	42,04	27,50	12,97	100,00
10	Korsovas „	0,46	24,04	8,32	2,99	1,94	2,99	36,05	23,21	100,00
11	Kačanovas „	0,31	11,80	35,27	7,26	4,04	20,31	0,50	20,51	100,00
12	Landskoronas „	0,29	15,37	11,69	0,78	0,20	1,40	58,35	11,92	100,00
13	Lipnas „	0,85	24,71	32,03	2,33	1,36	17,95	15,18	5,59	100,00

№№ pēc kārtas Nr. d'ordre	Vēlešanu iecirkņu nosaukums – Dénomination des circonscriptions électorales	№ 1 Vācu-baltiešu partija Parti des Allemands-Balliques en Lettonie	№ 3 Latvijas zocialdemokr. strādnieku partija Parti letton des ouvriers social-démocrates	№ 4 Latgales darba partija Parti de travail en Latgâle	№ 5 Zocialdemokrati maciniekl Parti des soc.-démocrates „minimalistes"	№ 6 Bezpartejisk. nacionalals centrs Centre national sans parti	№ 8 Zemnieku savieniba Union des paysans	№ 9 Latgales kristīgo zemnieku partija Parti des paysans-chrétiens de Latgâle	Pārejās partijas Les autres partis	Kopā Total
	Ludzas apriņķis District de Loudze									
14	Michalovas pag. com. rur.	0,12	20,35	23,19	1,15	0,42	1,16	36,80	16,61	100,00
15	Nerzas „	0,09	11,07	17,27	0,71	0,40	0,33	58,77	10,86	100,00
16	Pildas „	0,15	11,90	45,76	3,77	0,42	1,60	17,73	18,67	100,00
17	Posinas „	0,56	43,31	2,93	3,80	3,05	3,30	11,94	32,01	100,00
18	Rugaju „	—	15,05	6,11	2,49	2,84	32,88	28,47	12,16	100,00
19	Rundanu „	—	12,38	20,56	5,27	0,33	0,56	13,07	47,83	100,00
20	Zalmuižas „	0,09	1,37	7,62	0,41	0,31	0,84	74,05	15,11	100,00
21	Zvirgsdinas „	0,14	6,99	40,27	0,30	0,37	1,04	28,46	22,43	100,00
22	Tolkovas „	0,10	24,93	22,86	8,52	3,03	5,55	0,25	34,76	100,00
23	Vilaku „	0,07	26,04	28,64	0,98	0,67	5,29	26,73	11,58	100,00
24	Višgorodas „	0,03	38,19	1,53	38,72	1,15	2,41	0,34	17,63	100,00
	Ludzas apr. . . . . District de Loudze	0,21	21,15	16,12	6,17	1,59	7,28	24,84	22,64	100,00

Tab. V. Zaudeto un iegūto talonu skaits apgabalu un apriņķu iedalijumā.

Latvijas socialdemokratu strādnieku partija

(Riga, Vidzeme, Kurzeme, Zemgale, Latgale — № 3).

Vēlešanu apgabali un apriņķi. Circonscriptions électorales de provinces et de districts.	Derīgo sarakstu talonu kopskaits / Nombre total de talons des listes valables de candidats	No tiem nodoti par citiem sarakstiem / Dont en faveur des autres listes	Nederīgo talonu skaits / Nombre de talons invalables	Palicis zoc.-dem. sarakstam / En faveur de la liste de candidats du „parti des ouvriers socialdémocrates"	Zocialdemokratiem — Votes en faveur du „parti letton des: Jaunzemnieku savienība / Union des nouveaux-paysans	Vācieši / Allemands-Baltiques	Latv. kara invalīdi / Invalides de guerre en Lettonie	Zocialdemokrati mazinieki / Soc.-démocrates „minimalistes"	Bezpartejiskals nacionālais centrs / Centre national sans parti	Zvejnieku savienība / Union des pêcheurs	Kristīgie nacionālisti / Nationalistes-chrétiens	Ebreju apvienotais nacionālais bloks / Bloc uni des juifs-nationalistes	Latgales tautas apvienība / Union du peuple de Latgale	Latvijas vecticibnieku centr. komiteja / Comité central des vieux-croyants en Lettonie	Latvijas atturibnieki / Adhérents à l'abstinence en Lettonie
Riga	605078	7608	696	596774	81	98	69	620	237	51	97	588	19	7	110
Rigas apr. distr.	394368	2129	89	392150	146	14	22	474	85	246	19	—	—	—	—
Cēsu „	425827	1934	130	423763	157	34	29	569	133	40	14	—	—	—	—
Valmieras „	645866	1504	86	644276	51	—	39	392	77	97	17	—	—	—	—
Valkas „	527382	1507	66	525809	158	1	39	374	87	6	9	—	—	—	—
Vidzeme Livonie	1993443	7074	371	1985998	512	49	129	1809	382	389	59	—	—	—	—
Liepajas apr. distr.	291472	1440	79	289953	50	20	—	234	44	82	24	583	—	—	—
Aizputes „	125728	374	47	125307	20	11	—	40	2	14	11	29	—	—	—
Kuldigas „	147792	586	22	147184	31	—	—	263	28	—	—	17	—	—	—
Ventspils „	118704	661	41	118002	33	—	—	135	12	58	7	19	—	—	—
Talsu „	132416	701	86	131629	111	—	—	147	17	107	7	13	—	—	—
Kurzeme Courlande	816112	3762	275	812075	245	31	—	819	103	261	49	661	—	—	—
Tukuma apr. dist.	94920	464	2	94454	62	—	—	69	10	67	21	2	—	—	—
Jelgavas „	182235	1527	83	180625	87	6	—	214	53	44	70	4	—	2	—
Bauskas „	97350	492	31	96827	47	—	—	148	10	22	3	8	—	—	—
Jaunjelgavas „	144345	570	16	143759	28	—	—	131	2	—	3	5	—	—	—
Ilukstes „	55530	132	11	55387	14	3	—	63	2	—	—	—	—	12	—
Zemgale Zemgâle	574380	3185	143	571052	238	9	—	625	77	133	97	19	—	14	—
Daugavpils apr. distr.	368650	1225	111	367314	99	39	—	303	196	—	—	15	—	278	—
Rēzeknes „	184450	504	90	183856	29	1	—	28	35	—	—	—	30	19	—
Ludzas „	338650	847	201	337602	79	5	—	134	59	—	—	14	12	4	—
Latgale Latgâle	891750	2576	402	888772	207	45	—	465	290	—	—	29	42	301	—
Latvijā Lettonie	4880763	24205	1887	4854671	1283	232	198	4338	1089	834	302	1297	61	322	110

Parti letton des ouvriers socialdémocrates

(Riga, Livonie, Courlande, Zemgâle et Latgâle — Nr. 3).

nācis par labu no citiem sarakstiem / ouvriers socialdémocrates recueillis des autres listes de candidats																				
Demokratiskais centrs / Centre démocratique	„Ceire-Cion" / „Ceire-Cion"	Igauņu vēlētāju grupa / Groupe des électeurs esthoniens	„Agudas-Isroel" / „Agudas-Isroel"	Lietaviešu un katoļu kand. sar. / Candidats lithuaniens et catholiques	Poļu savienība Latvijā / Union des Polonais en Lettonie	Krievu bezpart. apvien. saraksts / Union des Russes sans parti	Zemnieku savienība / Union des paysans	Zemes rūku apvienība / Union des „Zemes rūki" (gnomes)	Jansona liste / Liste de Janson	Vienotais krievu kandidatu saraksts / Candidats des Russes unis	Latgales darba partija / Parti de travail en Latgâle	Latgales zemnieku partija / Parti des paysans de Latgâle	Latgales kristīgo zemnieku partija / Parti des paysans-chrétiens de Latgâle	Zocialdemokr. ebreju „Bunds" / Parti des social-démocrates-juifs „Bund"	Latgales darbin. apvien. kandidatu saraksts / Union des fonctionnaires en Latgâle	Ciemnieku, īpašn. un rentn. savien. „Latgale" / Union des villageois, des propriétaires et des rentiers „Latgâle"	Ebreju tautas partija / Parti du peuple juif	Baltkrievu saraksts Latgalē / Russes-Blancs de Latgâle	Kopā no citiem sarakstiem / Total de votes des autres listes de candidats	Pavisam / Total général
2934	143	—	367	18	26	11	86	2	313	17	—	—	—	—	—	—	—	—	5894	602668
849	15	25	—	—	—	—	214	93	122	—	—	—	—	—	—	—	—	—	2324	394474
406	26	—	—	—	—	—	415	—	164	—	—	—	—	—	—	—	—	—	1987	425750
423	—	1	—	—	—	—	222	5	66	—	—	—	—	—	—	—	—	—	1390	645666
420	52	13	—	—	—	—	262	2	148	—	—	—	—	—	—	—	—	—	1571	527380
2098	93	39	—	—	—	—	1113	100	500	—	—	—	—	—	—	—	—	—	7272	1993270
332	7	—	4	—	12	—	93	6	—	—	—	—	—	—	—	—	—	—	1491	291444
84	—	—	4	—	—	—	111	5	—	—	—	—	—	—	—	—	—	—	331	125638
127	—	—	2	—	—	—	52	4	—	—	—	—	—	—	—	—	—	—	524	147708
95	7	—	11	—	—	—	65	2	—	—	—	—	—	—	—	—	—	—	444	118446
83	68	—	5	—	—	—	69	—	—	—	—	—	—	—	—	—	—	—	627	132256
721	82	—	26	—	12	—	390	17	—	—	—	—	—	—	—	—	—	—	3417	815492
137	2	—	3	—	—	—	32	1	—	—	—	—	—	—	—	—	—	—	406	94860
435	3	—	1	7	—	—	142	13	—	—	—	—	—	—	—	—	—	—	1081	181706
72	—	—	1	12	—	—	53	—	—	—	—	—	—	—	—	—	—	—	376	97203
79	—	—	5	6	—	—	93	3	—	—	—	—	—	—	—	—	—	—	355	144114
25	—	—	4	26	—	—	25	—	—	—	—	—	—	—	—	—	—	—	174	55561
748	5	—	14	51	—	—	345	17	—	—	—	—	—	—	—	—	—	—	2392	573444
—	—	—	1	—	31	19	122	—	—	28	223	53	24	219	32	—	—	5	1687	369001
—	—	—	—	—	32	—	40	—	—	19	217	38	19	7	15	—	—	2	531	184387
—	21	—	4	—	—	—	87	—	—	41	213	15	17	25	—	—	6	196	932	338534
—	21	—	5	—	63	19	249	—	—	88	653	106	60	251	47	—	6	203	3150	891922
6501	344	39	412	69	101	30	2183	136	813	105	653	106	60	251	47	—	6	203	22125	4876796

Zemnieku savieniba.

Vēlešanu apgabali un apriņķi. Circonscriptions électorales de provinces et de districts.	Derigo sarakstu talonu kopskaits / Nombre total de talons des listes valables de candidats	No tiem nodoti par citiem sarakstiem / Dont en faveur des autres listes	Nederigo talonu skaits / Nombre des talons invalables	Palicis zemnieku savienibas sarakstam / En faveur de la liste de candidats de „l'Union des paysans"	Zemnieku Votes en faveur de „l'Union: Jaunzemnieku savieniba / Union des nouveaux-paysans	Vācu-baltiešu partija / Parti des Allemands-Baltiques	Latvijas zocialdemokratu strādnieku partija / Parti letton des ouvriers social-démocrates	Latvijas kara invalidi / Invalides de guerre en Lettonie	Zocialdemokrati mazinieki / Social-démocrates „minimalistes"	Bezpartejiskais nacionalais centrs / Centre national sans parti	Zvejnieku savieniba / Union des pêcheurs	Kristigie nacionalisti / Nationalistes-chrétiens	Ebreju apvienotais nacionalais bloks / Bloc uni des juifs-nationalistes	Latgales tautas apvieniba / Union du peuple de Latgâle	Latvijas vecticibnieku centr. komiteja / Comité Centr. des vieux-croyants en Lettonie
Riga	54960	8813	104	46043	233	263	288	30	234	6059	31	1375	51	9	7
Rigas apr. distr. . .	315924	10291	269	305364	411	159	256	66	252	1910	126	642	—	—	—
Cēsu „	496627	13102	259	483266	412	182	332	126	288	2145	28	1045	—	—	—
Valmieras „	339664	6323	115	333226	120	128	257	77	210	1624	16	667	—	—	—
Valkas „	434792	8401	108	426283	336	250	341	66	250	1495	14	929	—	—	—
Vidzeme . . . . Livonie	1587007	38117	751	1548139	1279	719	1186	335	1000	7174	184	3283	—	—	—
Liepajas apr. distr. . .	112791	4833	123	107835	162	33	106	—	60	1097	70	922	9	—	—
Aizputes „	70400	2127	132	68141	45	8	39	—	32	104	14	282	5	—	—
Kuldigas „	99616	2466	66	97084	45	30	67	—	41	293	—	225	—	—	—
Ventspīls „	55008	2110	56	52842	67	19	24	—	41	357	75	706	2	—	—
Talsu „	91472	2235	73	89164	225	37	47	—	70	309	45	103	—	—	—
Kurzeme . . . . Courlande	429287	13771	450	415066	544	127	283	—	244	2160	204	2238	16	—	—
Tukuma apr. distr.	84105	2530	52	81523	278	8	37	—	32	378	21	391	5	—	2
Jelgavas „ . . .	152340	8364	71	143905	245	53	124	—	145	819	50	737	7	—	—
Bauskas „ . . .	104940	3182	50	101708	82	45	75	—	108	177	54	376	14	—	—
Jaunjelgavas „ . .	104865	3148	27	101690	117	17	27	—	99	370	8	126	—	—	4
Ilukstes „ . .	55995	1304	67	54624	33	—	10	—	52	166	7	18	—	—	49
Zemgale . . . . Zemgâle	502245	18528	267	483450	755	123	273	—	436	1910	140	1648	26	—	55
Daugavpils apr. distr. .	75074	4147	128	70799	256	93	96	—	142	1160	—	—	6	20	45
Rēzeknes „ . . .	25425	1234	34	24157	106	118	25	—	36	581	—	—	7	59	34
Ludzas „ . . .	117950	4284	287	113379	176	116	40	—	73	688	—	—	12	29	8
Latgale . . . . Latgâle	218449	9665	449	208335	538	327	161	—	251	2429	—	—	25	108	87
Latvijā . . . . Lettonie	2791948	88894	2021	2701033	3349	1559	2191	365	2165	19732	559	8544	118	117	149

Union des paysans.

savienibai nācis par labu no citiem sarakstiem
des paysans' recueillis des autres listes de candidats

Latvijas atturibnieki Adhérents à l'abstinence en Lettonie	Demokratiskais centrs Centre démocratique	„Ceire-Cion" „Ceire-Cion"	Īgauņu vēlētāju grupa Groupe des électeurs esthoniens	„Agudas-Isroēl" „Agudas-Isroēl"	Lietaviešu un katoļu kandidatu saraksts Candidats lithuaniens et catholiques	Poļu savienība Latvijā Union des Polonais en Lettonie	Krievu bezpart. apvien. saraksts Union des Russes sans parti	Zemes rūķu apvienība Union des „Zemes rūķi" (gnomes)	Jansona liste Liste de Janson	Vienotais krievu kandidatu saraksts Candidats des Russes unis	Latgales darba partija, mazs. un bezzemn. Parti de travail en Latgale, petits propriétaires et paysans sans terre	Latgales zemnieku partija Parti des paysans de Latgale	Latgales kristīgo zemnieku partija Parti des paysans-chrétiens de Latgale	Zocialdemokr. ebreju „Bunds" Parti des social-démocrates juifs „Bund"	Latgales darbiņ. apvien. kand. saraksts Union de fonctionnaires en Latgale	Ciemn., īpašn. un rentn. savien. „Latgale" Union des villageois, des propriétaires et des tenanciers „Latgale"	Ebreju tautas partija Parti du peuple juif	Baltkrievu saraksts Latgalē Russes-Blancs en Latgale	Kopā no citiem sarakstiem Total de votes des autres listes de cand.	Pavisam Total général
91	7434	8	8	39	104	30	13	25	1059	61	—	—	—	—	—	—	—	—	17452	63495
—	2194	36	13	—	—	—	—	268	652	—	—	—	—	—	—	—	—	—	6985	312349
—	1067	31	2	—	—	—	—	56	420	—	—	—	—	—	—	—	—	—	6134	489400
—	620	13	185	—	—	—	—	17	173	—	—	—	—	—	—	—	—	—	4107	337333
—	944	10	730	—	—	—	—	4	498	—	—	—	—	—	—	—	—	—	5867	432150
—	4825	90	930	—	—	—	—	345	1743	—	—	—	—	—	—	—	—	—	23093	1571232
—	1599	3	—	8	—	34	—	—	—	—	—	—	—	—	—	—	—	—	4103	111938
—	190	—	—	2	—	—	—	8	—	—	—	—	—	—	—	—	—	—	729	68870
—	286	—	—	2	—	33	—	2	—	—	—	—	—	—	—	—	—	—	1024	98108
—	370	—	—	—	—	12	—	2	—	—	—	—	—	—	—	—	—	—	1675	54517
—	386	—	—	5	—	4	—	—	—	—	—	—	—	—	—	—	—	—	1231	90395
—	2831	3	—	17	—	83	—	12	—	—	—	—	—	—	—	—	—	—	8762	423828
—	455	8	—	6	4	—	—	1	—	—	—	—	—	—	—	—	—	—	1626	83149
—	1637	—	—	20	23	—	—	19	—	—	—	—	—	—	—	—	—	—	3879	147784
—	312	—	—	5	205	—	—	6	—	—	—	—	—	—	—	—	—	—	1459	103167
—	361	—	—	12	39	—	—	5	—	—	—	—	—	—	—	—	—	—	1185	102875
—	118	13	—	12	434	—	—	—	—	—	—	—	—	—	—	—	—	—	912	55536
—	2883	21	—	55	705	—	—	31	—	—	—	—	—	—	—	—	—	—	9061	492511
—	—	—	—	6	—	148	52	—	—	51	167	309	467	—	126	14	2	2	3162	73961
—	—	—	—	9	—	134	3	—	—	140	107	188	249	—	36	20	2	2	1856	26013
—	—	1	—	11	—	101	32	—	—	1149	176	215	252	5	20	11	—	8	3123	116502
—	—	1	—	26	—	383	87	—	—	1340	450	712	968	5	182	45	4	12	8141	216476
91	17973	123	938	137	809	496	100	413	2802	1401	450	712	968	5	182	45	4	12	66509	2767542

Demokratiskais centrs.

Vēlešanu apgabali un apriņķi. Circonscriptions électorales de provinces et de districts.	Derīgo sarakstu talonu kopskaits / Nombre total de talons des listes valables de candidats	No tiem nodoti par citiem sarakstiem / Dont en faveur des autres listes	Nederīgo talonu skaits / Nombre des talons invalables	Palicis demokrat. centr. sarakstam / En faveur du „Centre démocratique"	Demokratiskam Votes en faveur du „Centre: Jaunzemnieku savienība / Union des nouveaux-paysans	Vācu-baltiešu partijas / Partis des Allemands-Baltiques	Latvijas zocialdemokratu strādnieku partija / Parti letton des ouvriers social-démocrates	Latvijas kara invalidi / Invalides de guerre en Lettonie	Zocialdemokrati mazinieki / Parti des social-démocrates „minimalistes"	Bezpartejiskais nacionalais centrs / Centre national sans parti	Zvejnieku savienība / Union des pêcheurs	Kristīgie nacionalisti / Nationalistes-chrétiens	Ebreju apvienotais bloks / Bloc uni des juifs-nationalistes	Latgales tautas apvienība / Union du peuple de Latgâle	Latvijas vecticibnieku centr. komiteja / Comité Centr. des vieux-croyants en Lettonie
Riga	465570	44755	364	420451	839	340	3534	90	1857	7510	205	1647	25	27	18
Rigas apr. distr. . .	143724	10158	145	133421	621	48	715	79	549	1702	341	424	—	—	—
Cēsu „	61179	4772	67	56340	559	28	392	40	481	1247	9	376	—	—	—
Valmieras „	40716	3190	81	37445	152	20	407	74	340	863	15	270	—	—	—
Valkas „	49530	4170	67	45293	440	37	357	45	419	976	4	295	—	—	—
Vidzeme . . . Livonie	295149	22290	360	272499	1772	133	1871	238	1789	4788	369	1365	—	—	—
Liepajas apr. distr. . .	69184	7444	80	61660	495	45	483	—	246	1315	123	1142	11	—	—
Aizputes „	17453	1021	32	16400	118	—	148	—	75	85	12	600	1	—	—
Kuldigas „	18688	1134	14	17540	184	9	205	—	174	276	—	152	—	—	—
Ventspils „	25200	2026	41	23133	167	4	164	—	162	434	171	926	—	—	—
Talsu „	20400	1522	14	18864	428	16	169	—	169	203	85	113	1	—	—
Kurzeme . . . Courlande	150925	13147	181	137597	1392	74	1169	—	826	2313	391	2933	13	—	—
Tukuma apr. distr.	19950	1811	9	18130	285	6	156	—	85	288	56	135	15	—	—
Jelgavas „ . . .	49875	5344	64	44467	329	29	470	—	338	626	46	443	14	—	1
Bauskas „ . . .	14205	1024	29	13152	146	6	107	—	172	148	—	128	—	—	—
Jaunjelgavas „ . . .	14325	1249	11	13065	145	21	147	—	186	208	6	76	—	—	6
Ilukstes „ . . .	5760	545	2	5213	21	—	28	—	96	108	3	13	—	—	12
Zemgale . . . Zemgâle	104115	9973	115	94027	926	62	908	—	877	1378	111	795	29	—	19
Daugavpils apr. distr.	—	—	—	—	—	—	—	—	—	—	—	—	—	—	—
Rēzeknes „ . . .	—	—	—	—	—	—	—	—	—	—	—	—	—	—	—
Ludzas „ . . .	—	—	—	—	—	—	—	—	—	—	—	—	—	—	—
Latgale . . . Latgâle	—	—	—	—	—	—	—	—	—	—	—	—	—	—	—
Latvijā . . . . Lettonie	1015759	90165	1020	924574	4929	609	7482	328	5349	15989	1076	6740	67	27	37

Centre démocratique.

centram nācis par labu no citiem sarakstiem
démocratique" recueillis des autres listes de candidats

Latvijas atturibnieki Adhérents à l'abstinence en Lettonie	„Ceire-Cion" „Ceire-Cion"	Igauņu vēlētaju grupa Groupe des électeurs esthoniens	„Agudas-Isroel" „Agudas-Isroel"	Lietaviešu un katoļu kandidatu saraksts Candidats lithuaniens et catholiques	Poļu savienība Latvijā Union des Polonais en Lettonie	Krievu bezpart. apvien. saraksts Union des Russes sans parti	Zemnieku savienība Union des paysans	Zemes rūķu apvienība Union des „Zemes rūķi" (gnomes)	Jansona liste Liste de Janson	Vienotais krievu kandidatu saraksts Candidats des Russes unis	Latgales darba partija, mazs. un bezzemn. Parti de travail en Latgâle, petits propriétaires et paysans sans terre	Latgales zemnieku partija Parti des paysans de Latgâle	Latgales kristīgo zemnieku partija Parti des paysans-chrétiens de Latgâle	Zocialdemokr. ebreju „Bunds" Parti des social-démocrates juifs „Bund"	Latgales darbin. apvien. kand. saraksts Union de fonctionnaires en Latgâle	Ciemn., īpašn. un rentn. savien. „Latgale" Union des villageois, des propriétaires et des tenanciers „Latgâle"	Ebreju tautas partija Parti du peuple juif	Baltkrievu saraksts Latgalē Russes-Blancs en Latgâle	Kopā no citiem sarakstiem Total de votes des autres listes de cand.	Pavisar Total généra
464	30	26	85	220	95	29	2719	32	2561	90	—	—	—	—	—	—	—	—	22443	442894
—	25	12	—	—	—	—	2551	433	701	—	—	—	—	—	—	—	—	—	8201	141622
—	13	—	—	—	—	—	2847	—	437	—	—	—	—	—	—	—	—	—	6429	62769
—	3	3	—	—	—	—	1135	11	190	—	—	—	—	—	—	—	—	—	3483	40928
—	15	39	—	—	—	—	1785	14	510	—	—	—	—	—	—	—	—	—	4936	50229
—	56	54	—	—	—	—	8318	458	1838	—	—	—	—	—	—	—	—	—	23049	295548
—	2	—	7	—	45	—	1459	—	—	—	—	—	—	—	—	—	—	—	5373	67033
—	—	—	7	—	1	—	710	78	—	—	—	—	—	—	—	—	—	—	1835	18235
—	—	—	10	—	11	—	976	5	—	—	—	—	—	—	—	—	—	—	2002	19542
—	—	—	9	—	3	—	485	6	—	—	—	—	—	—	—	—	—	—	2531	25664
—	—	—	8	—	6	—	640	4	—	—	—	—	—	—	—	—	—	—	1842	20706
—	2	—	41	—	66	—	4270	93	—	—	—	—	—	—	—	—	—	—	13583	151180
—	9	—	10	5	—	—	720	—	—	—	—	—	—	—	—	—	—	—	1770	19900
—	3	—	36	21	—	—	2983	26	—	—	—	—	—	—	—	—	—	—	5365	49832
—	—	—	11	35	—	—	1046	6	—	—	—	—	—	—	—	—	—	—	1805	14957
—	—	—	7	9	—	—	1066	1	—	—	—	—	—	—	—	—	—	—	1878	14943
—	4	—	7	595	—	—	324	—	—	—	—	—	—	—	—	—	—	—	1211	6424
—	16	—	71	665	—	—	6139	33	—	—	—	—	—	—	—	—	—	—	12029	106056
—	—	—	—	—	—	—	—	—	—	—	—	—	—	—	—	—	—	—	—	—
—	—	—	—	—	—	—	—	—	—	—	—	—	—	—	—	—	—	—	—	—
—	—	—	—	—	—	—	—	—	—	—	—	—	—	—	—	—	—	—	—	—
—	—	—	—	—	—	—	—	—	—	—	—	—	—	—	—	—	—	—	—	—
464	104	80	197	885	161	29	21446	616	4399	90	—	—	—	—	—	—	—	—	71104	995678

Zocialdemokrati mazinieki.

Vēlešanu apgabali un apriņķi. Circonscriptions électorales de provinces et de districts.	Derīgo sarakstu talonu kopskaits / Nombre total de talons des listes valables de candidats	No tiem nodoti par citiem sarakstiem / Dont en faveur des autres listes	Nederīgo talonu skaits / Nombre des talons invalables	Palicis zocialdemokr. mazinieku sarakstam / En faveur de la liste de candidats des social-démocrates „minimalistes"	Zocialdemokr. mazi Votes en faveur des „social-										
					Jaunzemnieku savienība / Union des nouveaux-paysans	Vācu-baltiešu partijas / Partis des Allemands-Baltiques	Latvijas zocialdemokratu strādnieku partija / Parti letton des ouvriers social-démocrates	Latvijas kara invalīdi / Invalides de guerre en Lettonie	Bezpartejiskais nacionalais centrs / Centre national sans parti	Zvejnieku savienība / Union des pêcheurs	Kristīgie nacionalisti / Nationalistes-chrétiens	Ebreju apvienotais nacionalais bloks / Bloc uni des juifs-nationalistes	Latgales tautas apvienība / Union du peuple de Latgâle	Latvijas vecticibnieku centr. komiteja / Comité Centr. des vieux-croyants en Lettonie	Latvijas atturībnieki / Adhérents à l'abstinence en Lettonie
Rīga	44535	3826	173	40536	243	48	1389	7	875	42	101	3	9	—	86
Rīgas apr. distr. . .	89570	1873	53	87644	235	15	449	32	142	62	23	—	—	—	—
Cēsu „	94354	2011	43	92300	443	1	593	51	275	15	38	—	—	—	—
Valmieras „	71448	1385	15	70048	108	5	382	42	174	6	15	—	—	—	—
Valkas „	79379	1612	30	77737	253	1	376	21	234	4	20	—	—	—	—
Vidzeme. . . . Livonie	334751	6881	141	327729	1039	22	1800	146	825	87	96	—	—	—	—
Liepajas apr. distr. .	36880	796	15	36069	192	2	418	—	126	51	50	3	—	—	—
Aizputes „ . .	25408	246	26	25136	28	—	111	—	5	—	3	10	—	—	—
Kuldigas „ . . .	41904	627	31	41246	42	3	179	—	19	—	1	—	—	—	—
Ventspils „ . . .	35072	543	19	34510	112	—	156	—	61	68	14	—	—	—	—
Talsu „ . . .	45680	681	62	44937	173	—	141	—	28	10	3	1	—	—	—
Kurzeme . . . Courlande	184944	2893	153	181898	547	5	1005	—	239	129	71	14	—	—	—
Tukuma apr. distr. .	24885	307	8	24570	146	—	120	—	46	6	14	—	—	—	—
Jelgavas „	46305	1087	10	45208	94	3	436	—	76	9	21	—	—	1	—
Bauskas „	40590	613	9	39968	58	—	107	—	26	—	8	—	—	—	—
Jaunjelgavas apr. . .	34725	569	6	34150	74	1	167	—	17	2	1	—	—	—	—
Ilukstes apr.	49245	379	36	48830	37	1	50	—	18	—	5	—	—	15	—
Zemgale . . . Zemgâle	195750	2955	69	192726	409	5	880	—	183	17	49	—	—	16	—
Daugavpils apr. distr.	86174	1121	24	85029	274	29	268	—	527	—	—	3	—	112	—
Rēzeknes „ . . .	24725	235	20	24470	59	—	43	—	97	—	—	—	7	1	—
Ludzas „ . . .	98575	748	70	97757	113	20	127	—	130	—	—	—	6	—	—
Latgale . . . . Latgâle	209474	2104	114	207256	446	49	438	—	754	—	—	3	13	113	—
Latvijā . . . . Lettonie	969454	18659	650	950145	2684	129	5512	153	2876	275	317	20	22	129	86

Social-démocrates „minimalistes“.

niekiem nācis par labu no citiem sarakstiem
démocrates minimalistes“ recueillis des autres listes de candidats

Demokratiskais centrs Centre démocratique	„Ceire-Cion“ „Ceire-Cion“	Igauņu vēlētāju grupa Groupe des électeurs esthoniens	„Agudas-Isroel“ „Agudas-Isroël“	Lietaviešu un katoļu kandidatu saraksts Candidats lithuaniens et catholiques	Poļu savienība Latvijā Union des Polonais en Lettonie	Krievu bezpart. apvien. saraksts Union des Russes sans parti	Zemnieku savienība Union des paysans	Zemes rūķu apvienība Union des „Zemes rūķi“ (gnomes)	Jansona liste Liste de Janson	Vienotais krievu kandidatu saraksts Candidats des Russes unis	Latgales darba partija, mazs. un bezzemn. Parti de travail en Latgale, petits propriétaires et paysans sans terre	Latgales zemnieku partija Parti des paysans de Latgale	Latgales kristīgo zemnieku partija Parti des paysans-chrétiens de Latgale	Zocialdemokr. ebreju „Bunds“ Parti des social-démocrates juifs „Bund“	Latgales darbin. apvien. kand. saraksts Union de fonctionnaires en Latgale	Ciemn., īpašn. un rentn. savien. „Latgale“ Union des villageois, des propriétaires et des rentiers „Latgale“	Ebreju tautas partija Parti du peuple juif	Baltkrievu saraksts Latgalē Russes-Blancs en Latgale	Kopā no citiem sarakstiem Total de votes des autres listes de cand.	Pavisam Total général
7296	3	2	24	32	6	5	358	4	735	13	—	—	—	—	—	—	—	—	11281	51817
1184	12	7	—	—	—	—	427	63	236	—	—	—	—	—	—	—	—	—	2887	90531
764	6	—	—	—	—	—	437	3	226	—	—	—	—	—	—	—	—	—	2852	95152
602	—	1	—	—	—	—	329	5	62	—	—	—	—	—	—	—	—	—	1731	71779
635	3	6	—	—	—	—	330	—	207	—	—	—	—	—	—	—	—	—	2090	79827
3185	21	14	—	—	—	—	1523	71	731	—	—	—	—	—	—	—	—	—	9560	337289
598	1	—	5	—	14	—	119	—	—	—	—	—	—	—	—	—	—	—	1579	37648
128	—	—	—	—	—	—	63	2	—	—	—	—	—	—	—	—	—	—	350	25486
146	—	—	1	—	—	—	59	2	—	—	—	—	—	—	—	—	—	—	452	41698
199	—	—	7	—	—	—	46	2	—	—	—	—	—	—	—	—	—	—	665	35175
129	—	—	1	—	—	—	67	2	—	—	—	—	—	—	—	—	—	—	555	45492
1200	1	—	14	—	14	—	354	8	—	—	—	—	—	—	—	—	—	—	3601	185499
175	1	—	3	—	—	—	90	—	—	—	—	—	—	—	—	—	—	—	601	25171
596	—	—	5	2	—	—	220	7	—	—	—	—	—	—	—	—	—	—	1470	46678
146	—	—	12	6	—	—	154	2	—	—	—	—	—	—	—	—	—	—	519	40487
163	—	—	9	—	—	—	104	1	—	—	—	—	—	—	—	—	—	—	539	34689
118	3	—	3	68	—	—	103	—	—	—	—	—	—	—	—	—	—	—	421	49251
1198	4	—	32	76	—	—	671	10	—	—	—	—	—	—	—	—	—	—	3550	196276
—	—	—	5	—	28	3	260	—	—	16	275	90	45	—	17	1	18	13	1984	87013
—	—	—	—	—	8	—	70	—	—	11	81	101	7	—	10	—	11	—	506	24976
—	—	—	10	—	—	6	186	—	—	93	201	26	15	—	2	—	8	20	963	98720
—	—	—	15	—	36	9	516	—	—	120	557	217	67	—	29	1	37	33	3453	210709
12879	29	16	85	108	56	14	3422	93	1466	133	557	217	67	—	29	1	37	33	31445	981590

Latgales kristigo zemnieku partija.

Vēlešanu apgabali un apriņķi. Circonscriptions électorales de provinces et de districts.	Derigo sarakstu talonu kopskaits Nombre total de talons des listes valables de candidats	No tiem nodoti par citiem sarakstiem Dont en faveur des autres listes	Nederigo talonu skaits Nombre des talons invalables	Palicis Latgales kristigo zemnieku sarakstam En faveur de la liste de candidats des „paysans-chrétiens de Latgâle"	Latgales kristigiem Votes en faveur du „parti des										
					Jaunzemnieku savienība Union des nouveaux-paysans	Vācu-baltiešu partijas Partis des Allemands-Baltiques	Latvijas zocialdemokr. strādnieku partija Parti letton des ouvriers social-démocrates	Latvijas kara invalīdi Invalides de guerre en Lettonie	Zocialdemokrati mazinieki Social-démocrates „minimalistes"	Bezpartejiskais nacionalais centrs Centre national sans parti	Zvejnieku savienība Union des pêcheurs	Kristigie nacionalisti Nationalistes-chrétiens	Ebreju apvienotais nacionalais bloks Bloc uni des juifs-nationalistes	Latgales tautas apvienība Union du peuple de Latgâle	Latvijas vecticibnieku centr. komiteja Comité Centr. des vieux-croyants en Lettonie
Riga	—	—	—	—	—	—	—	—	—	—	—	—	—	—	—
Rigas apr. distr. . .	—	—	—	—	—	—	—	—	—	—	—	—	—	—	—
Cēsu „	—	—	—	—	—	—	—	—	—	—	—	—	—	—	—
Valmieras „	—	—	—	—	—	—	—	—	—	—	—	—	—	—	—
Valkas „	—	—	—	—	—	—	—	—	—	—	—	—	—	—	—
Vidzeme . . . . Livonie	—	—	—	—	—	—	—	—	—	—	—	—	—	—	—
Liepajas apr. distr. . .	—	—	—	—	—	—	—	—	—	—	—	—	—	—	—
Aizputes „	—	—	—	—	—	—	—	—	—	—	—	—	—	—	—
Kuldigas „	—	—	—	—	—	—	—	—	—	—	—	—	—	—	—
Ventspils „	—	—	—	—	—	—	—	—	—	—	—	—	—	—	—
Talsu „	—	—	—	—	—	—	—	—	—	—	—	—	—	—	—
Kurzeme . . . . Courlande	—	—	—	—	—	—	—	—	—	—	—	—	—	—	—
Tukuma apr. distr.	—	—	—	—	—	—	—	—	—	—	—	—	—	—	—
Jelgavas „ . .	—	—	—	—	—	—	—	—	—	—	—	—	—	—	—
Bauskas „ . .	—	—	—	—	—	—	—	—	—	—	—	—	—	—	—
Jaunjelgavas „ . .	—	—	—	—	—	—	—	—	—	—	—	—	—	—	—
Ilukstes „ . .	—	—	—	—	—	—	—	—	—	—	—	—	—	—	—
Zemgale . . . . Zemgâle	—	—	—	—	—	—	—	—	—	—	—	—	—	—	—
Daugavpils apr. distr.	417950	4907	324	412719	21	13	49	—	19	56	—	—	3	171	46
Rēzeknes „ . . .	368175	7194	403	360578	17	25	15	—	11	35	—	—	25	1696	33
Ludzas „ . . .	400825	4792	349	395684	5	7	45	—	7	26	—	—	—	477	8
Latgale . . . . Latgâle	1186950	16893	1076	1168981	43	45	109	—	37	117	—	—	28	2344	87
Latvijā . . . . Lettonie	1186950	16893	1076	1168981	43	45	109	—	37	117	—	—	28	2344	87

Parti des paysans-chrétiens de Latgâle.

zemniekiem nācis par labu no citiem sarakstiem
paysans-chrétiens" recueillis des autres listes de candidats

Latvijas atturībnieki / Adhérents à l'abstinence en Lettonie	Demokrātiskais centrs / Centre démocratique	„Ceire-Cion" / „Ceire-Cion"	Igauņu vēlētāju grupa / Groupe des électeurs esthoniens	„Agudas-Isroel" / „Agudas-Isroel"	Lietavieśu un katoļu kandidatu saraksts / Candidats lithuaniens et catholiques	Poļu savienība Latvijā / Union des Polonais en Lettonie	Krievu bezpart. apvien. saraksts / Union des Russes sans parti	Zemnieku savienība / Union des paysans	Zemes rūķu apvienība / Union des „Zemes rūķi" (gnomes)	Jansona liste / Liste de Janson	Vienotais krievu kandidatu saraksts / Candidats des Russes unis	Latgales darba partija, mazs. un bezzemn. / Parti de travail en Latgâle, petits propriétaires et paysans sans terre	Latgales zemnieku partija / Parti des paysans de Latgâle	Zocialdemokr. ebreju „Bunds" / Parti des social-démocrates juifs „Bund"	Latgales darbin. apvien. kand. saraksts / Union de fonctionnaires en Latgâle	Ciemn., īpašn. un rentn. savien. „Latgale" / Union des villageois, des propriétaires et des tenanciers „Latgâle"	Ebreju tautas partija / Parti du peuple juif	Baltkrievu saraksts Latgalē / Russes-Blancs en Latgâle	Kopā no citiem sarakstiem / Total de votes des autres listes de cand.	Pavisam / Total général
—	—	—	—	—	—	—	—	—	—	—	—	—	—	—	—	—	—	—	—	
—	—	—	—	—	—	—	—	—	—	—	—	—	—	—	—	—	—	—	—	—
—	—	—	—	—	—	—	—	—	—	—	—	—	—	—	—	—	—	—	—	—
—	—	—	—	—	—	—	—	—	—	—	—	—	—	—	—	—	—	—	—	—
—	—	—	—	—	—	—	—	—	—	—	—	—	—	—	—	—	—	—	—	—
—	—	—	—	—	—	—	—	—	—	—	—	—	—	—	—	—	—	—	—	—
—	—	—	—	—	—	—	—	—	—	—	—	—	—	—	—	—	—	—	—	—
—	—	—	—	—	—	—	—	—	—	—	—	—	—	—	—	—	—	—	—	—
—	—	—	—	—	—	—	—	—	—	—	—	—	—	—	—	—	—	—	—	—
—	—	—	—	—	—	—	—	—	—	—	—	—	—	—	—	—	—	—	—	—
—	—	—	—	—	—	—	—	—	—	—	—	—	—	—	—	—	—	—	—	—
—	—	—	—	—	—	—	—	—	—	—	—	—	—	—	—	—	—	—	—	—
—	—	—	—	—	—	—	—	—	—	—	—	—	—	—	—	—	—	—	—	—
—	—	—	—	—	—	—	—	—	—	—	—	—	—	—	—	—	—	—	—	—
—	—	—	—	—	—	—	—	—	—	—	—	—	—	—	—	—	—	—	—	—
—	—	—	—	—	—	—	—	—	—	—	—	—	—	—	—	—	—	—	—	—
—	—	—	—	—	—	—	—	—	—	—	—	—	—	—	—	—	—	—	—	—
—	—	—	—	—	—	—	—	—	—	—	—	—	—	—	—	—	—	—	—	—
—	—	—	—	—	—	—	—	—	—	—	—	—	—	—	—	—	—	—	—	—
—	—	5	—	4	—	1733	16	176	—	—	19	150	843	—	186	5	—	75	3590	416309
—	—	—	—	—	—	271	1	24	—	—	2	405	602	—	132	45	—	—	3339	363917
—	—	—	—	5	—	115	2	145	—	—	9	384	597	4	58	1	—	14	1909	397593
—	—	5	—	9	—	2119	19	345	—	—	30	939	2042	4	376	51	—	89	8838	1177819
—	—	5	—	9	—	2119	19	345	—	—	30	939	2042	4	376	51	—	89	8838	1177819

Latvijas vācu-baltiešu partijas.

Vēlešanu apgabali un apriņķi Circonscriptions électorales de provinces et de districts	Derigo sarakstu talonu kopskaits Nombre total de talons des listes valables de candidats	No tiem nodoti par citiem sarakstiem Dont en faveur des autres listes	Nederigo talonu skaits Nombre des talons invalables	Palicis vācu-baltiešu sarakstam En faveur de la liste de candidats des „partis des Allemands-Baltiques en Lettonie"	Latvijas vācu-baltiešu Votes en faveur des „Partis des										
					Jaunzemnieku savienība Union des nouveaux-paysans	Latvijas zocialdemokr. strādnieku partija Parti letton des ouvriers social-démocrates	Latvijas kara invalidi Invalides de guerre en Lettonie	Zocialdemokrati mazinieki Social-démocrates „minimalistes"	Bezpartejiskais nacionalais centrs Centre national sans parti	Zvejnieku savienība Union des pêcheurs	Kristigie nacionalisti Nationalistes-chrétiens	Ebreju apvienotais bloks Bloc uni des juifs-nationalistes	Latgales tautas apvienība Union du peuple de Latgâle	Latvijas vecticibnieku centr. komiteja Comité Centr. des vieux-croyants en Lettonie	Latvijas atturibnieki Adhérents à l'abstinence en Lettonie
Riga	389655	2570	25	387060	8	50	—	8	276	3	132	244	—	—	12
Rigas apr. distr. .	26286	744	24	25518	4	—	—	—	22	—	52	—	—	—	—
Cēsu „	34339	826	3	33510	—	7	—	—	77	—	68	—	—	—	—
Valmieras „	17732	688	11	17033	3	1	—	2	30	—	43	—	—	—	—
Valkas „	14300	1161	7	13132	—	1	—	4	42	2	86	—	—	—	—
Vidzeme . . . Livonie	92657	3419	45	89193	7	9	—	6	171	2	249	—	—	—	—
Liepajas apr. distr. .	72224	250	5	71969	3	11	—	—	45	—	28	43	—	—	—
Aizputes „	9120	52	—	9068	—	—	—	—	1	—	14	21	—	—	—
Kuldigas „	21952	132	32	21788	2	1	—	1	3	—	2	—	—	—	—
Ventspils „	13776	355	8	13413	—	—	—	1	10	4	11	—	—	—	—
Talsu „	15744	147	3	15594	—	—	—	1	45	—	7	—	—	—	—
Kurzeme . . . Courlande	132816	936	48	131832	5	12	—	3	104	4	62	64	—	—	—
Tukuma apr. distr.	10110	78	—	10032	—	—	—	—	16	—	22	11	—	1	—
Jelgavas „ . . .	36735	249	1	36485	3	2	—	—	31	1	50	10	—	—	—
Bauskas „ . . .	4905	83	3	4819	—	9	—	1	5	—	24	—	—	—	—
Jaunjelgavas „ . . .	3210	69	2	3139	1	—	—	—	4	—	5	—	—	4	—
Ilukstes „ . . .	2160	6	—	2154	—	—	—	—	19	—	—	—	—	2	—
Zemgale . . . Zemgâle	57120	485	6	56629	4	11	—	1	75	1	101	21	—	7	—
Daugavpils apr. distr.	9825	626	2	9197	7	—	—	1	30	—	—	32	—	7	—
Rēzeknes „ . . .	3150	271	2	2877	—	4	—	—	22	—	—	—	2	11	—
Ludzas „ . . .	3800	456	10	3334	—	—	—	—	24	—	—	—	—	—	—
Latgale . . . . Latgâle	16775	1353	14	15408	7	4	—	1	76	—	—	32	2	18	—
Latvijā . . . . Lettonie	689023	8763	138	680122	31	86	—	19	702	10	544	361	2	25	12

Parti des Allemands-Baltiques en Lettonie.

partijam nācis par labu no citiem sarakstiem
Allemands-Baltiques en Lettonie" recueillis des autres listes de candidats

Demokratiskais centrs Centre démocratique	„Ceire-Cion" „Ceire-Cion"	Igauņu vēlētaju grupa Groupe des électeurs esthoniens	„Agudas-Isroel" „Agudas-Isroël"	Lietaviešu un katoļu kandidatu saraksts Candidats lithuaniens et catholiques	Poļu savienība Latvijā Union des Polonais en Lettonie	Krievu bezpart. apvien. saraksts Union des Russes sans parti	Zemnieku savienība Union des paysans	Zemes rūķu apvienība Union des „Zemes rūķi" (gnomes)	Jansona liste Liste de Janson	Vienotais krievu kandidatu saraksts Candidats des Russes unis	Latgales darba partija, mazs. un bezzemn. Parti de travail en Latgale, petits propriét. et paysans sans terre	Latgales zemnieku partija Parti des paysans de Latgale	Latgales kristīgo zemnieku partija Parti des paysans-chrétiens de Latgale	Zocialdemokr. ebreju „Bunds" Parti des social-démocrates juifs „Bund"	Latgales darbin. apvien. kand. saraksts Union de fonctionnaires en Latgale	Ciemn., īpašn. un rentn. savien. „Latgale" Union des villageois, des propriétaires et des tenanciers „Latgale"	Ebreju tautas partija Parti du peuple juif	Baltkrievu saraksts Latgalē Russes-Blancs en Latgale	Kopā no citiem sarakstiem Total de votes des autres listes de cand.	Pavisam Total général
237	22	—	39	4	55	31	53	1	93	182	—	—	—	—	—	—	—	—	1450	388510
67	32	—	—	—	—	—	101	2	84	—	—	—	—	—	—	—	—	—	364	25882
13	18	—	—	—	—	—	59	—	19	—	—	—	—	—	—	—	—	—	261	33771
1	—	—	—	—	—	—	33	—	9	—	—	—	—	—	—	—	—	—	122	17155
7	16	12	—	—	—	—	79	—	11	—	—	—	—	—	—	—	—	—	260	13392
88	66	12	—	—	—	—	272	2	123	—	—	—	—	—	—	—	—	—	1007	90200
30	—	—	2	—	28	—	17	—	—	—	—	—	—	—	—	—	—	—	207	72176
—	—	—	—	—	—	—	18	—	—	—	—	—	—	—	—	—	—	—	54	9122
4	—	—	—	—	—	—	26	—	—	—	—	—	—	—	—	—	—	—	39	21827
1	—	—	—	—	13	—	13	—	—	—	—	—	—	—	—	—	—	—	53	13466
5	—	—	2	—	—	—	7	—	—	—	—	—	—	—	—	—	—	—	67	15661
40	—	—	4	—	41	—	81	—	—	—	—	—	—	—	—	—	—	—	420	132252
4	—	—	2	3	—	—	46	—	—	—	—	—	—	—	—	—	—	—	105	10137
25	—	—	3	4	—	—	48	—	—	—	—	—	—	—	—	—	—	—	177	36662
—	—	—	—	8	—	—	61	—	—	—	—	—	—	—	—	—	—	—	108	4927
1	—	—	1	—	—	—	42	—	—	—	—	—	—	—	—	—	—	—	58	3197
1	—	—	—	8	—	—	6	—	—	—	—	—	—	—	—	—	—	—	36	2190
31	—	—	6	23	—	—	203	—	—	—	—	—	—	—	—	—	—	—	484	57113
—	6	—	3	—	28	22	35	—	—	14	6	1	3	2	1	—	—	—	198	9395
—	3	—	1	—	26	6	66	—	—	23	—	—	—	—	—	5	—	—	169	3046
—	2	—	—	—	13	—	24	—	—	16	—	1	1	—	—	—	—	—	81	3415
—	11	—	4	—	67	28	125	—	—	53	6	2	4	2	1	5	—	—	448	15856
396	99	12	53	27	163	59	734	3	216	235	6	2	4	2	1	5	—	—	3809	683931

Kristigā nacionalā savieniba.

Vēlešanu apgabali un apriņķi Circonscriptions électorales de provinces et de districts	Derīgo sarakstu talonu kopskaits Nombre total de talons des listes valables de candidats	No tiem nodoti par citiem sarakstiem Dont en faveur des autres listes	Nederīgo talonu skaits Nombre des talons invalables	Palicis kristīgo nacionalistu sarakstam En faveur de la liste de candidats de „l'union des nationalistes-chrétiens"	Kristīgiem naciona Votes en faveur de „l'union des Jaunzemnieku savieniba Union des nouveaux-paysans	Vācu-baltiešu partijas Partis des Allemands-Baltiques	Latvijas zocialdemokr. strādnieku partija Parti letton des ouvriers soc.-démocrates	Latvijas kara invalidi Invalides de guerre en Lettonie	Zocialdemokrati mazinieki Social-démocrates „minimalistes"	Bezpartejiskais nacionalais centrs Centre national sans parti	Zvejnieku savieniba Union des pêcheurs	Ebreju apvienotais nacionalais bloks Bloc uni des juifs-nationalistes	Latgales tautas apvieniba Union du peuple de Latgâle	Latvijas vecticibnieku centr. komiteja Comité Centr. des vieux-croyants en Lettonie	Latvijas atturibnieki Adhérents à l'abstinence en Lettonie
Riga	98355	7902	94	90359	113	371	175	19	67	6374	37	14	—	7	161
Rigas apr. distr. . .	48486	2236	48	46202	63	261	89	31	56	1164	262	—	—	—	—
Cēsu „	59149	2671	22	56456	154	303	97	31	63	1299	10	—	—	—	—
Valmieras „	51038	1952	33	49053	17	255	48	6	62	1060	8	—	—	—	—
Valkas „	49244	2495	80	46669	74	507	49	23	48	983	15	—	—	—	—
Vidzeme . . . Livonie	207917	9354	183	198380	308	1326	283	91	229	4506	295	—	—	—	—
Liepajas apr. distr. . .	90281	3509	87	86685	52	48	63	—	37	515	87	—	—	—	—
Aizputes „	28000	1075	61	26864	21	23	21	—	19	49	22	—	—	—	—
Kuldigas „	15376	533	43	14800	11	70	32	—	47	83	—	—	—	—	—
Ventspils „	31792	2885	83	28824	83	305	100	—	65	620	217	2	—	—	—
Talsu „	22208	367	8	21833	63	39	49	—	66	195	74	—	—	—	—
Kurzeme . . . Courlande	187657	8369	282	179006	230	485	265	—	234	1462	400	2	—	—	—
Tukuma apr. distr.	24390	913	38	23439	46	25	21	—	13	172	16	—	—	3	—
Jelgavas „ . . .	41970	1934	25	40011	82	47	137	—	87	431	39	—	—	4	—
Bauskas „ . . .	12165	733	12	11420	13	6	42	—	32	129	—	—	—	—	—
Jaunjelgavas „ . . .	7200	386	8	6806	20	7	15	—	11	125	—	—	—	5	—
Ilukstes „ . . .	2580	74	7	2499	1	1	—	—	4	29	—	—	—	2	—
Zemgale . . . Zemgâle	88305	4040	90	84175	162	86	215	—	147	886	55	—	—	14	—
Daugavpils apr. distr.	—	—	—	—	—	—	—	—	—	—	—	—	—	—	—
Rēzeknes „ . . .	—	—	—	—	—	—	—	—	—	—	—	—	—	—	—
Ludzas „ . . .	—	—	—	—	—	—	—	—	—	—	—	—	—	—	—
Latgale . . . . Latgâle	—	—	—	—	—	—	—	—	—	—	—	—	—	—	—
Latvijā . . . . Lettonie	582234	29665	649	551920	813	2268	938	110	677	13228	787	16	—	21	161

Union des nationalistes-chrétiens.

listiem nācis par labu no citiem sarakstiem
nationalistes-chrétiens" recueillis des autres listes de candidats

Demokratiskais centrs Centre démocratique	„Ceire-Cion" „Ceire-Cion"	Igaunu vēletaju grupa Groupe des électeurs esthoniens	„Agudas-Isroel" „Agudas-Isroel"	Lietaviešu un katoļu kandidatu saraksts Candidats lithuaniens et catholiques	Polu savienība Latvijā Union des Polonais en Lettonie	Krievu bezpartej. apvien. saraksts Union des Russes sans parti	Zemnieku savienība Union des paysans	Zemes rūķu apvienība Union des „Zemes rūķi" (gnomes)	Jansona liste Liste de Janson	Vienotais krievu kandidatu saraksts Candidats des Russes unis	Latgales darba partija, mazs. un bezzemn. Parti de travail en Latgale, petits propriétaires et paysans sans terre	Latgales zemnieku partija Parti des paysans de Latgale	Latgales kristīgo zemnieku partija Parti des paysans-chrétiens de Latgale	Zocialdemokr. ebreju „Bunds" Parti des soc.-démocrates juifs „Bund"	Latgales darbin. apvien. kand. saraksts Union de fonctionnaires en Latgale	Ciemn., īpašn. un rentn. savien. „Latgale" Union des villageois, des propriétaires et des tenanciers „Latgale"	Ebreju tautas partija Parti du peuple juif	Baltkrievu saraksts Latgalē Russes-Blancs en Latgale	Kopā no citiem sarakstiem Total de votes des autres listes de cand.	Pavisam Total général
3555	6	5	7	35	20	5	1224	12	847	63	—	—	—	—	—	—	—	—	13117	103476
955	33	4	—	—	—	—	1676	110	440	—	—	—	—	—	—	—	—	—	5144	51346
396	3	—	—	—	—	—	3487	3	245	—	—	—	—	—	—	—	—	—	6091	62547
232	—	51	—	—	—	—	1376	5	86	—	—	—	—	—	—	—	—	—	3206	52259
256	—	95	—	—	—	—	1892	—	384	—	—	—	—	—	—	—	—	—	4326	50995
1839	36	150	—	—	—	—	8431	118	1155	—	—	—	—	—	—	—	—	—	18767	217147
694	14	—	14	—	81	—	1069	—	—	—	—	—	—	—	—	—	—	—	2674	89359
102	—	—	—	—	3	—	623	11	—	—	—	—	—	—	—	—	—	—	894	27758
48	—	—	2	—	7	—	457	23	—	—	—	—	—	—	—	—	—	—	780	15580
433	—	—	—	—	6	—	917	2	—	—	—	—	—	—	—	—	—	—	2750	31574
231	—	—	2	—	1	—	469	2	—	—	—	—	—	—	—	—	—	—	1191	23024
1508	14	—	18	—	98	—	3535	38	—	—	—	—	—	—	—	—	—	—	8289	187295
194	6	—	6	4	—	—	431	—	—	—	—	—	—	—	—	—	—	—	937	24376
715	3	—	26	146	—	—	1816	35	—	—	—	—	—	—	—	—	—	—	3568	43579
87	—	—	9	33	—	—	575	—	—	—	—	—	—	—	—	—	—	—	956	12376
78	—	—	—	5	—	—	389	—	—	—	—	—	—	—	—	—	—	—	655	7461
30	—	—	1	110	—	—	88	—	—	—	—	—	—	—	—	—	—	—	266	2765
1104	9	—	42	328	—	—	3299	35	—	—	—	—	—	—	—	—	—	—	6382	90557
—	—	—	—	—	—	—	—	—	—	—	—	—	—	—	—	—	—	—	—	—
—	—	—	—	—	—	—	—	—	—	—	—	—	—	—	—	—	—	—	—	—
—	—	—	—	—	—	—	—	—	—	—	—	—	—	—	—	—	—	—	—	—
—	—	—	—	—	—	—	—	—	—	—	—	—	—	—	—	—	—	—	—	—
8006	65	155	67	363	118	5	16489	203	2002	63	—	—	—	—	—	—	—	—	46555	598475

Bezpartejiskais nacionalais centrs.

Vēlešanu apgabali un apriņķi Circonscriptions électorales de provinces et de districts	Derīgo sarakstu talonu kopskaits Nombre total de talons des listes valables de candidats	No tiem nodoti par citiem sarakstiem Dont en faveur des autres listes	Nederīgo talonu skaits Nombre des talons invalables	Palicis bezpartej. nac. centra sarakstam En faveur de la liste du „centre national sans parti"	Bezpartejiskam nacic Votes en faveur du „centre										
					Jaunzemnieku savienība Union des nouveaux-paysans	Vācu-baltiešu partijas Partis des Allemands-Baltiques	Latvijas zocialdemokr. strādnieku partija Parti letton des ouvriers soc.-démocrates	Latvijas kara invalidi Invalides de guerre en Lettonie	Zocialdemokrati mazinieki Social-démokrates „minimalistes"	Zvejnieku savienība Union. des pêcheurs	Kristīgie nacionalisti Nationalistes-chrétiens	Ebreju apvienotais nacionalais bloks Bloc uni des juifs-nationalistes	Latgales tautas apvienība Union du peuple de Latgâle	Latvijas vecticibnieku centr. komiteja Comité Centr. des vieux-croyants en Lettonie	Latvijas atturibnieki Adhérents à l'abstinence en Lettonie
Rīga	144645	23854	240	120551	336	762	940	37	463	97	3763	40	9	10	251
Rīgas apr. distr. . .	64682	5521	71	59090	294	204	253	16	214	220	903	—	—	—	—
Cēsu „	65676	5744	53	59879	307	255	234	4	194	10	972	—	—	—	—
Valmieras „	52494	4117	35	48342	47	254	208	42	154	23	880	—	—	—	—
Valkas „	41077	4163	29	36885	217	335	193	29	261	28	1053	—	—	—	—
Vidzeme . . . Lettonie	223929	19545	188	204196	865	1048	888	91	823	281	3808	—	—	—	—
Liepājas apr. distr. .	25440	3571	30	21839	213	85	186	—	92	61	1082	5	—	—	—
Aizputes „	4127	269	1	3857	41	5	19	—	31	14	131	—	—	—	—
Kuldīgas „	9520	819	10	8691	39	22	48	—	66	—	123	—	—	—	—
Ventspils „	12640	1659	34	10947	90	27	79	—	37	64	947	—	—	—	—
Talsu „	10656	928	11	9717	148	51	48	—	57	12	116	—	—	—	—
Kurzeme . . . Courlande	62383	7246	86	55051	531	190	380	—	283	151	2399	5	—	—	—
Tukuma apr. distr.	8595	994	6	7595	131	23	64	—	114	16	293	15	—	2	—
Jelgavas „ . . .	17190	2104	26	15060	109	88	152	—	138	21	473	2	—	—	—
Bauskas „ . . .	7395	675	10	6710	26	21	59	—	54	1	208	—	—	—	—
Jaunjelgavas „ . . .	8280	806	7	7467	85	23	99	—	71	6	133	—	—	15	—
Ilukstes „ . . .	5445	373	2	5070	20	—	25	—	28	2	32	—	—	30	—
Zemgale . . . Zemgâle	46905	4952	51	41902	371	155	399	—	405	46	1139	17	—	47	—
Daugavpils apr. distr.	31325	3455	35	27835	314	166	140	—	171	—	—	11	—	8	—
Rēzeknes „ . . .	13925	1296	33	12596	91	24	27	—	47	—	—	38	53	78	—
Ludzas „ . . .	24350	1670	69	22611	139	116	50	—	38	—	—	1	18	1	—
Latgale . . . . Latgâle	69600	6421	137	63042	544	306	217	—	256	—	—	50	71	87	—
Latvijā . . . . Lettonie	547462	62018	702	484742	2647	2461	2824	128	2230	575	11109	112	80	144	251

Centre national sans parti.

nalam centram nācis par labu no citiem sarakstiem
national sans parti" recueillis des autres listes de candidats

Demokratiskais centrs Centre démocratique	„Ceire-Cion" „Ceire-Cion"	Igauņu vēlētaju grupa Groupe des électeurs esthoniens	„Agudas-Isroel" „Agudas-Isroël"	Lietaviešu un katoļu kandidatu saraksts Candidats lithuaniens et catholiques	Poļu savienība Latvijā Union des Polonais en Lettonie	Krievu bezpartej. apvien. kandidatu sar. Union des Russes sans parti	Zemnieku savienība Union des paysans	Zemes rūķu apvienība Union des „Zemes rūķi" (gnomes)	Jansona liste Liste de Janson	Vienotais krievu kandidatu saraksts Candidats des Russes unis	Latgales darba partija, mazs. un bezzemn. Parti de travail en Latgale, petits propriétaires et paysans sans terre	Latgales zemnieku partija Parti des paysans de Latgale	Latgales kristīgo zemnieku partija Parti des paysans-chrétiens de Latgale	Zocialdemokr. ebreju „Bunds" Parti des soc.-démocrates juifs „Bund"	Latgales darbin. apvien. kand. saraksts Union de fonctionnaires en Latgale	Ciemn., īpašn. un rentn. savien. „Latgale" Union des villageois, des propriétaires et des rentiers „Latgale"	Ebreju tautas partija Parti du peuple juif	Baltkrievu saraksts Latgalē Russes-Blancs en Latgale	Kopā no citiem sarakstiem Total de votes des autres listes de cand.	Pavisam Total général
15140	14	19	37	55	61	31	3425	19	1653	170	—	—	—	—	—	—	—	—	27332	147883
2820	41	14	—	—	—	—	3862	151	787	—	—	—	—	—	—	—	—	—	9779	68869
1189	36	—	—	—	—	—	4499	—	498	—	—	—	—	—	—	—	—	—	8198	68077
766	8	13	—	—	—	—	2708	4	180	—	—	—	—	—	—	—	—	—	5287	53629
1074	14	46	—	—	—	—	2968	—	466	—	—	—	—	—	—	—	—	—	6684	43569
5849	99	73	—	—	—	—	14037	155	1931	—	—	—	—	—	—	—	—	—	29948	234144
2647	5	—	11	—	33	—	1494	—	—	—	—	—	—	—	—	—	—	—	5914	27753
293	—	—	1	—	—	—	380	2	—	—	—	—	—	—	—	—	—	—	917	4774
255	—	—	—	—	—	—	670	2	—	—	—	—	—	—	—	—	—	—	1225	9916
557	—	—	3	—	6	—	422	2	—	—	—	—	—	—	—	—	—	—	2234	13181
261	—	—	3	—	3	—	645	—	—	—	—	—	—	—	—	—	—	—	1344	11061
4013	5	—	18	—	42	—	3611	6	—	—	—	—	—	—	—	—	—	—	11634	66685
505	3	—	5	2	—	—	907	—	—	—	—	—	—	—	—	—	—	—	2080	9675
1328	10	—	43	11	—	—	2571	15	—	—	—	—	—	—	—	—	—	—	4961	20021
255	—	—	6	53	—	—	896	1	—	—	—	—	—	—	—	—	—	—	1580	8290
308	—	—	6	9	—	—	1142	—	—	—	—	—	—	—	—	—	—	—	1897	9364
139	13	—	—	82	—	—	435	—	—	—	—	—	—	—	—	—	—	—	806	5876
2535	26	—	60	157	—	—	5951	16	—	—	—	—	—	—	—	—	—	—	11324	53226
—	4	—	18	—	83	41	2007	—	—	34	179	126	104	—	52	12	1	2	3473	31308
—	17	—	32	—	103	9	547	—	—	84	171	115	317	—	14	15	4	8	1794	14390
—	2	—	17	—	36	22	1863	—	—	197	90	80	42	2	15	2	5	48	2784	25395
—	23	—	67	—	222	72	4417	—	—	315	440	321	463	2	81	29	10	58	8051	71093
27537	167	92	182	212	325	103	31441	196	3584	485	440	321	463	2	81	29	10	58	88289	573031

Mazsaimnieki, bezzemnieki un Latgales darba partija.

Vēlešanu apgabali un apriņķi Circonscriptions électorales de provinces et de districts	Derīgo sarakstu talonu kopskaits Nombre total de talons des listes valables de candidats	No tiem nodoti par citiem sarakstiem Dont en faveur des autres listes	Nederīgo talonu skaits Nombre des talons invalables	Palīcis Latgales darba partijas sarakstam En faveur de la liste de candidats du „parti de travail en Latgâle, petits propriétaires et paysans sans terre"	Latgales darba partijai, mazsaimniekiem Votes en faveur du „parti de travail en Latgâle,										
					Jaunzemnieku savienība Union des nouveaux-paysans	Vācu-baltiešu partijas Partis des Allemands-Baltiques	Latvijas zocialdemokr. strādnieku partija Parti letton des ouvriers soc.-démocrates	Latvijas kara invalidi Invalides de guerre en Lettonie	Zocialdemokrati mazinieki Social-démocrates „minimalistes"	Bezpartejiskais nacionalais centrs Centre national sans parti	Zvejnieku savienība Union des pêcheurs	Kristīgie nacionalisti Nationalistes-chrétiens	Ebreju apvien. nacionalais bloks Bloc uni des juifs-nationalistes	Latgales tautas apvienība Union du peuple de Latgâle	Latvijas vecticibnieku centr. komiteja Comité Centr. des vieux-croyants en Lettonie
Rīga	—	—	—	—	—	—	—	—	—	—	—	—	—	—	—
Rīgas apr. distr. . .	—	—	—	—	—	—	—	—	—	—	—	—	—	—	—
Cēsu „	—	—	—	—	—	—	—	—	—	—	—	—	—	—	—
Valmieras „	—	—	—	—	—	—	—	—	—	—	—	—	—	—	—
Valkas „	—	—	—	—	—	—	—	—	—	—	—	—	—	—	—
Vidzeme . . . Livonie	—	—	—	—	—	—	—	—	—	—	—	—	—	—	—
Liepājas apr. distr. . .	—	—	—	—	—	—	—	—	—	—	—	—	—	—	—
Aizputes „	—	—	—	—	—	—	—	—	—	—	—	—	—	—	—
Kuldīgas „	—	—	—	—	—	—	—	—	—	—	—	—	—	—	—
Ventspils „	—	—	—	—	—	—	—	—	—	—	—	—	—	—	—
Talsu „	—	—	—	—	—	—	—	—	—	—	—	—	—	—	—
Kurzeme . . . Courlande	—	—	—	—	—	—	—	—	—	—	—	—	—	—	—
Tukuma apr. distr.	—	—	—	—	—	—	—	—	—	—	—	—	—	—	—
Jelgavas „ . . .	—	—	—	—	—	—	—	—	—	—	—	—	—	—	—
Bauskas „ . . .	—	—	—	—	—	—	—	—	—	—	—	—	—	—	—
Jaunjelgavas „ . . .	—	—	—	—	—	—	—	—	—	—	—	—	—	—	—
Ilukstes „ . . .	—	—	—	—	—	—	—	—	—	—	—	—	—	—	—
Zemgale . . . Zemgâle	—	—	—	—	—	—	—	—	—	—	—	—	—	—	—
Daugavpils apr. distr.	206250	1797	159	204294	104	5	140	—	128	201	—	—	1	4	70
Rēzeknes „ . . .	228125	2834	207	225084	19	1	177	—	18	74	—	—	—	259	71
Ludzas „ . . .	258975	2188	358	256429	55	26	174	—	73	97	—	—	—	101	15
Latgale . . . . Latgâle	693350	6819	724	685807	178	32	491	—	219	372	—	—	1	364	156
Latvijā . . . . Lettonie	693350	6819	724	685807	178	32	491	—	219	372	—	—	1	364	156

Parti de travail en Latgâle, petits propriétaires et paysans sans terre.

un bezzemniekiem nācis par labu nocitiem sarakstiem
les petits propriétaires et des paysans sans terre", recueillis des autres listes de candidats

Latvijas atturibnieki Adhérents à l'abstinence en Lettonie	Demokratiskais centrs Centre démocratique	„Ceire-Cion" „Ceire-Cion"	Igauņu vēletaju grupa Groupe des électeurs esthoniens	„Agudas-Isroel" „Agudas-Isroel"	Lietaviešu un katoļu kandidatu saraksts Candidats lithuaniens et catholiques	Poļu savieniba Latvijā Union des Polonais en Lettonie	Krievu bezpartej. apvien. saraksts Union des Russes sans parti	Zemnieku savieniba Union des paysans	Zemes rūķu apvieniba Union des „Zemes rūķi" (gnomes)	Jansona liste Liste de Janson	Vienotais krievu saraksts Candidats des Russes unis	Latgales zemnieku partija Parti des paysans de Latgâle	Latgales kristigo zemnieku partija Parti des paysans-chrétiens de Latgâle	Zocialdemokr. ebreju „Bunds" Parti des social-démocrates juifs „Bund"	Latgales darbin. apvien. kand. saraksts Union de fonctionnaires en Latgâle	Ciemn., īpašn. un rentn. savien. „Latgâle" Union des villageois, des propriétaires et des tenanciers „Latgâle"	Ebreju tautas partija Parti du peuple juif	Baltkrievu saraksts Latgalē Russes-Blancs en Latgâle	Kopā no citiem sarakstiem Total de votes des autres listes de cand.	Pavisam Total général
—	—	—	—	—	—	—	—	—	—	—	—	—	—	—	—	—	—	—	—	—
—	—	—	—	—	—	—	—	—	—	—	—	—	—	—	—	—	—	—	—	—
—	—	—	—	—	—	—	—	—	—	—	—	—	—	—	—	—	—	—	—	—
—	—	—	—	—	—	—	—	—	—	—	—	—	—	—	—	—	—	—	—	—
—	—	—	—	—	—	—	—	—	—	—	—	—	—	—	—	—	—	—	—	—
—	—	—	—	—	—	—	—	—	—	—	—	—	—	—	—	—	—	—	—	—
—	—	—	—	—	—	—	—	—	—	—	—	—	—	—	—	—	—	—	—	—
—	—	—	—	—	—	—	—	—	—	—	—	—	—	—	—	—	—	—	—	—
—	—	—	—	—	—	—	—	—	—	—	—	—	—	—	—	—	—	—	—	—
—	—	—	—	—	—	—	—	—	—	—	—	—	—	—	—	—	—	—	—	—
—	—	—	—	—	—	—	—	—	—	—	—	—	—	—	—	—	—	—	—	—
—	—	—	—	—	—	—	—	—	—	—	—	—	—	—	—	—	—	—	—	—
—	—	—	—	—	—	—	—	—	—	—	—	—	—	—	—	—	—	—	—	—
—	—	—	—	—	—	—	—	—	—	—	—	—	—	—	—	—	—	—	—	—
—	—	—	—	—	—	—	—	—	—	—	—	—	—	—	—	—	—	—	—	—
—	—	—	—	—	—	—	—	—	—	—	—	—	—	—	—	—	—	—	—	—
—	—	—	—	—	—	—	—	—	—	—	—	—	—	—	—	—	—	—	—	—
—	—	—	—	—	—	—	—	—	—	—	—	—	—	—	—	—	—	—	—	—
—	—	—	—	—	—	—	—	—	—	—	—	—	—	—	—	—	—	—	—	—
—	—	—	—	—	—	—	—	—	—	—	—	—	—	—	—	—	—	—	—	—
—	—	2	—	3	—	52	16	205	—	—	4	182	85	—	48	—	2	28	1280	205574
—	—	—	—	—	—	52	7	60	—	—	29	363	564	1	73	5	5	—	1778	226862
—	—	—	—	6	—	12	5	167	—	—	252	298	268	—	64	1	2	51	1667	258096
—	—	2	—	9	—	116	28	432	—	—	285	843	917	1	185	6	9	79	4725	690532
—	—	2	—	9	—	116	28	432	—	—	285	843	917	1	185	6	9	79	4725	690532

talonu skaits, sadalīts pēc partijam, kuŗas šos talonus devušas.

Tab. VI. Nombres de talons par listes de candidats et par candidats dans la circonscription électorale de Riga, répartis par partis, desquels les talons sont recueillis.

Rigas apgabals. **Circonscription électorale de Riga.**

Latvijas jaunzemnieku savienibas kandidatu saraksts № 1. **Liste de candidats de l'union des nouveaux-paysans Nr. 1.**

№№ pēc kartas Nr. d'ordre	Kandidatu №№ pēc sarakstiem Nr. Nr. des candidats selon les listes	Kandidatu vārdi un uzvārdi / Prénoms et noms de famille des candidats	Talonu kopskaits no saraksta № 1 / Total des talons de la liste Nr. 1	Talonu skaits no citiem grozitiem sarakstiem / Nombre des talons recueillis des autres listes changées																							Talonu kopskaits / Total général des talons	Ievēlēšanas kārtiba / Ordre des élus
				№ 2 Vācu-baltiešu partijas / Partis des Allemands-Baltiques	№ 3 Latvijas zocialdemokr. strādnieku partija / Parti letton des ouvriers social-démocr.	№ 4 Latvijas kara invalidi / Invalides de guerre en Lettonie	№ 5 Zoc.-dem. mazin. un laukstrādn. savien. / Parti des soc.-démocrates „minimalistes" et union des ouvriers ruraux	№ 6 Bezpartejiskais nacionalais centrs / Centre national sans parti	№ 7 Zvejnieku savieniba / Union des pêcheurs	№ 8 Kristigā nacionalā savieniba / Union des nationalistes-chrétiens	№ 9 Ebreju apvienotais nacionalais bloks / Bloc uni des juifs-nationalistes	№ 10 Latgales tautas apvieniba / Union du peuple de Latgâle	№ 11 Vecticibnieku centr. komitejas saraksts / Comité Central des vieux-croyants	№ 12 Vienotais krievu kandidatu saraksts / Candidats des Russes unis	№ 13 Atturibnieku kandidatu saraksts / Candidats des adhérents à l'abstinence	№ 14 Demokratiskais centrs / Centre démocratique	№ 15 „Ceire-Cion" / „Céire-Cion"	№ 16 Igauņu vēletaju grupa / Groupe des électeurs esthoniens	№ 17 „Agudas-Isroel" / „Agudas-Isroël"	№ 18 Lietaviešu un katoļu kand. saraksts / Candidats lithuaniens et catholiques	№ 19 Rig.poļu savien.izglit.un labdar.biedr.sar. / Liste des sociétés polonaises d'éducation et de bienfaisance à Riga	№ 20 Krievu bezpart. apvien. kand. saraksts / Union des Russes sans parti	№ 21 Zemnieku savieniba / Union des paysans	№ 22 Zemes rūķu apvieniba / Union des „Zemes rūķi" (gnomes)	№ 23 Ārpus part. stāv. plkv. Jansona saraksts / Liste du colonel Janson (hors des partis)	Kopā no citiem sarakstiem / Total des talons des autres listes		
1	1	Otto Nonācs	751	3	56	3	84	195	6	20	—	—	—	—	7	982	2	—	3	2	2	—	126	2	143	1636	2387	1
2	2	Kristaps Bachmanis .	755	2	34	2	42	196	2	47	—	—	—	1	6	561	—	2	2	1	—	—	47	1	77	1023	1778	4
3	3	Adolfs Blodnieks . .	774	8	40	—	19	136	2	29	5	1	1	3	4	585	1	1	1	17	5	—	98	—	82	1038	1812	2
4	4	Jānis-Andrejs Ozoliņš	697	—	20	—	13	68	—	6	—	—	—	—	5	310	—	—	—	—	—	—	27	1	29	479	1176	7
5	5	Julijs Kornets	644	6	2	—	1	37	2	8	—	—	—	—	—	21	—	—	2	—	—	—	1	—	4	84	728	15
6	6	Peters Dzenis	689	—	12	—	8	42	1	20	—	—	—	—	3	90	—	1	—	32	3	—	13	—	24	249	938	9
7	7	Jānis Ramats	710	4	31	2	58	66	1	14	—	—	—	1	8	456	1	1	3	5	—	—	25	1	33	710	1420	6
8	8	Alberts Zalts	666	—	7	—	11	30	—	3	—	—	—	—	1	122	—	—	4	19	—	—	26	—	21	244	910	11
9	9	Augusts Laiviņš . . .	707	1	17	—	10	34	1	6	—	—	—	—	2	178	—	—	—	—	1	—	16	1	27	294	1001	8
10	10	Otto Vīcups	677	—	13	5	1	15	1	1	—	—	—	—	—	55	—	—	—	7	—	—	8	—	19	125	802	14
11	11	Osvalds Leitendorfs .	678	4	15	—	30	39	1	10	—	—	—	—	—	128	—	—	—	—	—	—	18	—	12	257	935	10
12	12	Karlis Blodnieks . .	782	12	56	—	46	173	2	52	—	2	—	2	8	559	2	1	1	—	1	—	55	—	39	1011	1793	3
13	13	Ernests Stabulnieks .	669	1	21	—	20	17	—	10	—	—	—	1	3	88	—	1	—	—	—	—	3	—	9	174	843	12
14	14	Peters Plostiņš . . .	683	3	11	—	1	34	1	4	—	—	—	—	6	46	—	—	—	—	—	—	20	1	7	134	817	13
15	15	Ernests Bauers . . .	732	1	34	5	50	90	2	11	—	—	—	—	3	574	1	—	3	—	—	—	76	1	57	908	1640	5
		Tukšo talonu skaits ..... / Nombre des talons blancs	—	—	—	—	—	—	—	—	—	—	—	—	—	—	—	—	—	—	—	—	—	—	—	—	—	—
		Taloni, kuŗos kandidata vārds strīpots, bet cits kandidats nav ierakstits. / Talons, dont les noms de candidats sont effacés sans être remplacés par d'autres	1478	—	—	—	—	—	—	—	—	—	—	—	—	—	—	—	—	—	—	—	—	—	—	—	1478	—
		Kopā Total . .	12092	45	369	17	394	1172	22	241	5	3	1	8	56	4755	7	7	19	83	12	—	559	8	583	8366	20458	—

Latvijas vācu-baltiešu partiju kandidatu saraksts № 2.
Liste de candidats des partis des Allemands-Baltiques en Lettonie Nr. 2.

№№ pēc kārtas Nr. d'ordre	Kandidatu №№ pēc sarakstiem Nr. Nr. des candidats selon les listes	Kandidatu vārdi un uzvārdi Prénoms et noms de famille des candidats	Talonu kopskaits no saraksta № 2 Total des talons de la liste Nr. 2	Talonu skaits no citiem grozītiem sarakstiem. Nombre des talons recueillis des autres listes changées																							Talonu kopskaits Total général des talons	Ievēlēšanas kārtība Ordre des élus
				№ 1 Latvijas jaunzemnieku savienība Union des nouveaux-paysans	№ 3 Latvijas zocialdemokr. strādn. partija Parti letton des ouvriers social-démocr.	№ 4 Latvijas kara invalidi Invalides de guerre en Lettonie	№ 5 Zoc.-dem. mazin. un laukstrādn. savien. Parti des soc.-démocrates „minimalistes" et union des ouvriers ruraux	№ 6 Bezpartejiskais nacionalais centrs Centre national sans parti	№ 7 Zvejnieku savienība Union des pêcheurs	№ 8 Kristīgā nacionalā savienība Union des nationalistes-chrétiens	№ 9 Ebreju apvienotais nacionalais bloks Bloc uni des juifs-nationalistes	№ 10 Latgales tautas apvienība Union du peuple de Latgale	№ 11 Vecticibnieku centr. komitejas saraksts Comité Central des vieux-croyants	№ 12 Vienotais krievu kandidatu saraksts. Candidats des Russes unis	№ 13 Atturibnieku kandidatu saraksts Candidats des adhérents à l'abstinence	№ 14 Demokratiskais centrs Centre démocratique	№ 15 „Ceire-Cion" „Ceire-Cion"	№ 16 Igauņu vēletaju grupa Groupe des électeurs esthoniens	№ 17 „Agudas-Israel" „Agudas-Israël"	№ 18 Lietaviešu un katoļu kand. saraksts Candidats lithuaniens et catholiques	№ 19 Rig.poļu savien. izglīt. un labdar. biedr. sar. Liste des sociétés polonaises d'éducation et de bienfaisance à Riga.	№ 20 Krievu bezpart. apvien. kand. saraksts Union des Russes sans parti	№ 21 Zemnieku savienība Union des paysans	№ 22 Zemes rūķu apvienība Union des „Zemes rūķi" (gnomes)	№ 23 Ārpus part. stāv plkv. Jansona saraksts Liste du colonel Janson (hors des partis)	Kopā no citiem sarakstiem Total des talons des autres listes		
1	16	Paul Schiemann . . .	25750	5	21	—	6	108	2	49	177	—	—	111	3	113	10	—	26	4	10	15	21	—	29	710	26460	1
2	17	Wilhelm Fircks	25595	1	4	—	1	52	1	30	18	—	—	26	1	22	6	—	2	—	7	5	9	—	15	200	25795	3
3	18	Karl Keller	25619	1	9	—	1	28	—	21	18	—	—	22	3	33	5	—	3	—	7	8	4	1	13	177	25796	2
4	19	Egon Knopp	25144	—	1	—	—	14	—	2	8	—	—	10	2	4	—	—	2	—	6	1	3	—	5	58	25202	9
5	20	John Hahn	25380	—	—	—	—	5	—	—	2	—	—	4	1	—	—	—	1	—	7	1	3	—	1	25	25405	5
6	21	Peter Kluge	25036	—	4	—	—	33	—	17	12	—	—	5	—	21	—	—	1	—	3	1	4	—	10	111	25147	12
7	22	Manfred Vegesack . .	25400	—	4	—	—	6	—	3	1	—	—	1	—	4	—	—	—	—	1	—	2	—	3	25	25425	4
8	23	Alfred Intelmann . . .	25210	—	4	—	—	9	—	—	1	—	—	1	1	7	—	—	1	—	2	—	2	—	4	32	25242	8
9	24	Jakob Schmidt . . .	25232	—	1	—	—	4	—	1	2	—	—	1	—	1	—	—	1	—	2	—	1	—	2	16	25248	7
10	25	Werner Westermann .	25244	—	—	—	—	7	—	3	—	—	—	—	—	2	—	—	—	—	2	—	3	—	—	17	25261	6
11	26	Albert Weigel	25149	—	—	—	—	—	—	—	1	—	—	—	—	1	—	—	—	—	3	—	—	—	—	5	25154	11
12	27	Georg Saje	25113	1	—	—	—	6	—	4	4	—	—	—	—	18	1	—	2	—	—	—	—	—	8	44	25157	10
13	28	Leo Hahn	25139	—	1	—	—	1	—	—	—	—	—	1	—	1	—	—	—	—	2	—	1	—	1	8	25147	13
14	29	Eduard Ramm . . .	25128	—	—	—	—	3	—	1	—	—	—	—	—	2	—	—	—	—	2	—	—	—	2	10	25138	14
15	30	Julius Petrich	25063	—	1	—	—	—	—	1	—	—	—	—	1	8	—	—	—	—	1	—	—	—	—	12	25075	15
		Tukšo talonu skaits . . . . . Nombre des talons blancs	—	—	—	—	—	—	—	—	—	—	—	—	—	—	—	—	—	—	—	—	—	—	—	—	—	
		Taloni, kuros kandidata vārds strīpots, bet cits kandidats nav ierakstīts. Talons, dont les noms de candidats sont effacés sans être remplacés par d'autres	7858	—	—	—	—	—	—	—	—	—	—	—	—	—	—	—	—	—	—	—	—	—	—	—	7858	
		Kopā Total . .	387060	8	50	—	8	276	3	132	244	—	—	182	12	237	22	—	39	4	55	31	53	1	93	1450	388510	—

Latvijas zocialdemokratu strādnieku partijas kandidatu saraksts № 3.
Liste de candidats du parti letton des ouvriers socialdémocrates Nr. 3.

№№ pēc kārtas Nr. d'ordre	Kandidatu №№ pēc sarakstiem Nr. Nr. des candidats selon les listes	Kandidatu vārdi un uzvārdi / Prénoms et noms de famille des candidats	Talonu kopskaits no saraksta № 3 / Total des talons de la liste Nr. 3	Talonu skaits no citiem grozītiem sarakstiem / Nombre des talons recueillis des autres listes changées																							Talonu kopskaits / Total des talons des autres listes	Talonu kopskaits / Total général des talons	Ievēlēšanas kārtība / Ordre des élus
				№ 1 Latvijas jaunzemnieku savienība / Union des nouveaux-paysans	№ 2 Vācu-baltiešu partijas / Partis des Allemands-Baltiques	№ 4 Latvijas kara invalīdi / Invalides de guerre en Lettonie	№ 5 Zoc.-dem. mazin. un laukstrādn. savien. / Parti des soc.-démocrates „minimalistes" et union des ouvriers ruraux	№ 6 Bezpartejiskais nacionalais centrs / Centre national sans parti	№ 7 Zvejnieku savienība / Union des pêcheurs	№ 8 Kristīgā nacionālā savienība / Union des nationalistes-chrétiens	№ 9 Ebreju apvienotais nacionalais bloks / Bloc uni des juifs-nationalistes	№ 10 Latgales tautas apvienība / Union du peuple de Latgale	№ 11 Vecticibnieku centr. komitejas saraksts / Comité Central des vieux-croyants	№ 12 Vienotais krievu kandidatu saraksts / Candidats des Russes unis	№ 13 Atturibnieku kandidatu saraksts / Candidats des adhérents à l'abstinence	№ 14 Demokratiskais centrs / Centre démocratique	№ 15 „Ceire-Cion" / „Ceire-Cion"	№ 16 Igaunu vēletaju grupa / Groupe des électeurs esthoniens	№ 17 „Agudas-Isroel" / „Agudas-Isroel"	№ 18 Lietaviešu un katoļu kand. saraksts / Candidats lithuaniens et catholiques	№ 19 Rig.poļu savien. izglīt.un labdar.biedr.sar. / Liste des sociétés polonaises d'éducation et de bienfaisance à Riga	№ 20 Krievu bezpart. apvien. kand. saraksts / Union des Russes sans parti	№ 21 Zemnieku savienība / Union des paysans	№ 22 Zemes rūķu apvienība / Union des „Zemes rūķi" (gnomes)	№ 23 Ārpus part. stāv. plkv. Jansona saraksts / Liste du colonel Janson (hors des partis)			
1	31	Jānis Pliekšans-Rainis	39519	24	13	10	163	58	7	12	10	6	—	6	23	997	2	—	13	4	7	1	25	—	72	1453	40972	1
2	32	Ernests Morics . . .	39232	3	11	4	45	9	2	4	—	—	2	1	5	145	1	—	5	2	2	1	3	—	18	263	39495	6
3	33	Pauls Kalniņš	39386	10	8	5	56	14	6	7	1	1	2	1	15	224	1	—	6	—	3	1	6	—	32	399	39785	5
4	34	Jānis Višņa	39270	2	3	4	27	8	2	6	2	—	—	2	8	91	5	—	2	—	—	1	4	—	10	177	39447	7
5	35	Fricis Menders . . .	39229	12	16	4	104	31	6	7	8	1	—	1	12	508	7	—	7	—	4	—	18	—	54	800	40129	2
6	36	Antons Lācis	39084	—	1	3	6	5	3	6	—	2	—	—	2	24	—	—	—	—	—	1	1	—	5	59	39143	13
7	37	Julijs Treimanis. . .	39249	—	4	4	12	9	2	5	—	—	—	1	4	33	—	—	—	2	—	—	2	—	9	87	39336	9
8	38	Izaaks Bērcs	37165	—	6	—	1	9	1	5	564	—	—	4	1	1	126	—	330	—	—	1	—	—	7	1056	38221	15
9	39	Peters Zeibolts . . .	39076	1	5	8	20	11	3	7	—	2	1	—	1	64	—	—	—	3	1	2	1	—	11	141	39217	11
10	40	Andrejs Veckalns . .	39320	12	11	7	54	17	6	5	—	2	—	—	12	314	—	—	1	1	3	—	7	1	27	480	39800	4
11	41	Klāvs Lorencs. . . .	39222	1	2	3	25	14	2	4	—	—	2	—	3	75	—	—	—	—	3	—	4	—	9	147	39369	8
12	42	Ansis Alksniņš . . .	39100	1	1	3	3	7	3	5	—	—	—	—	4	14	—	—	—	—	—	—	1	—	4	46	39146	12
13	43	Bruno Harolds Kalniņš	38873	3	7	4	25	6	3	7	2	—	—	—	5	140	1	—	2	—	2	—	7	1	14	229	39102	14
14	44	Augusts Ozoliņš . .	39191	3	4	4	12	14	3	6	—	3	—	1	5	43	—	—	—	—	—	—	3	—	9	110	39301	10
15	45	Voldemars Bastjānis.	39416	9	6	6	67	25	2	11	1	2	—	—	10	261	—	—	1	6	1	3	4	—	32	447	39863	3
		Tukšo talonu skaits ..... Nombre des talons blancs	—	—	—	—	—	—	—	—	—	—	—	—	—	—	—	—	—	—	—	—	—	—	—	—	—	
		Taloni, kuŗos kandidatu vārds strīpots, bet cits kandidats nav ierakstīts Talons, dont les noms de candidats sont effacés sans être remplacés par d'autres	10342	—	—	—	—	—	—	—	—	—	—	—	—	—	—	—	—	—	—	—	—	—	—	—	10342	
		Kopā Total . .	596774	81	98	69	620	237	51	97	588	19	7	17	110	2934	143	—	367	18	26	11	86	2	313	5894	602668	

Latvijas zocialdemokratu mazinieku partijas un laukstrādnieku savienibas kandidatu saraksts № 5.
Liste de candidats du parti letton des socialdémocrates „minimalistes“ et de l'union des ouvriers ruraux Nr. 5.

№№ pēc kārtas Nr. d'ordre	Kandidatu №№ pēc sarakstiem Nr. Nr. des candidats selon les listes	Kandidatu vārdi un uzvārdi Prénoms et noms de famille des candidats	Talonu kopskaits no saraksta № 5 Total des talons de la liste Nr. 5	Talonu skaits no citiem grozitiem sarakstiem Nombre des talons recueillis des autres listes changées																							Talonu kopskaits Total général des talons	Ievēlēšanas kārtiba Ordre des élus
				№ 1 Latvijas jaunzemnieku savieniba Union des nouveaux-paysans	№ 2 Vācu-baltiešu partijas Partis des Allemands-Baltiques	№ 3 Latvijas zocialdemokr. strādn. partija Parti letton des ouvriers social-démocr.	№ 4 Latvijas kara invalīdi Invalides de guerre en Lettonie	№ 6 Bezpartejiskais nacionalais centrs Centre national sans parti	№ 7 Zvejnieku savieniba Union des pêcheurs	№ 8 Kristigā nacionalā savieniba Union des nationalistes-chrétiens	№ 9 Ebreju apvienotais nacionalais bloks Bloc uni des juifs-nationalistes	№ 10 Latgales tautas apvieniba Union du peuple de Latgale	№ 11 Vecticibnieku centr. komitejas saraksts Comité Central des vieux-croyants	№ 12 Vienotais krievu kandidatu saraksts Candidats des Russes unis	№ 13 Atturibnieku kandidatu saraksts Candidats des adhérents à l'abstinence	№ 14 Demokratiskais centrs Centre démocratique	№ 15 „Ceire-Cion“ „Ceire-Cion“	№ 16 Igaunu vēletaju grupa Groupe des électeurs esthoniens	№ 17 „Agudas-Isroel“ „Agudas-Isroēl“	№ 18 Lietaviešu un katoļu kand. saraksts Candidats lithuaniens et catholiques	№ 19 Rig. poļu savien. izglit. un labdar. biedr. sar. Liste des sociétés polonaises d'éducation et de bienfaisance à Riga.	№ 20 Krievu bezpart. apvien. kand. saraksts Union des Russes sans parti	№ 21 Zemnieku savieniba Union des paysans	№ 22 Zemes rūķu apvieniba Union des „Zemes rūķi“ (gnomes)	№ 23 Ārpus part. stāv. plkv. Jansona saraksts Liste du colonel Janson (hors des partis)	Kopā no citiem sarakstiem Total des talons des autres listes		
1	61	Margers Skujenieks	2859	69	11	350	2	358	13	41	3	4	—	1	19	2449	1	—	8	23	3	3	147	1	232	3738	6597	1
2	62	Jānis Druģis	2629	7	4	67	—	30	—	6	—	—	—	—	6	176	—	—	1	—	—	—	6	—	20	323	2952	6
3	63	Vilis Holcmanis	2812	48	16	217	2	235	13	24	—	1	—	4	17	1709	1	1	6	2	—	—	101	1	151	2549	5361	2
4	64	Roberts Dukurs	2845	61	9	256	1	73	7	13	—	1	—	5	22	1242	—	—	4	2	2	—	20	—	126	1844	4689	3
5	65	Jānis Auziņš	2447	1	—	11	—	7	—	—	—	—	—	—	—	26	—	—	—	—	—	—	2	—	3	50	2497	12
6	66	Emils Ogriņš	2558	1	—	20	—	14	—	1	—	—	—	—	2	65	—	—	—	—	—	—	5	1	14	123	2681	9
7	67	Augusts Lācis	2510	—	—	14	—	—	—	—	—	—	—	—	—	13	—	—	—	—	—	—	—	—	4	31	2541	11
8	68	Kārlis Benze	2579	1	1	26	—	14	—	3	—	—	—	—	1	103	—	—	2	2	—	—	23	—	14	190	2769	7
9	69	Hermans Punga	2572	2	2	12	—	7	—	—	—	—	—	—	—	50	—	—	—	—	—	—	1	—	12	86	2658	10
10	70	Ludvigs Terpovics	2399	—	—	4	—	1	—	—	—	—	—	—	1	44	—	—	—	—	—	—	—	—	1	51	2450	14
11	71	Ernests Auniņš	2394	—	—	14	—	2	—	1	—	—	—	—	—	5	—	—	—	—	—	—	—	—	4	26	2420	15
12	72	Jānis Graudiņš	2607	5	—	20	—	9	1	1	—	—	—	1	1	106	—	—	—	—	—	—	8	—	10	162	2769	8
13	73	Andrejs Petrevics	2815	31	3	305	2	88	5	3	—	2	—	1	12	982	1	1	3	—	—	2	27	1	108	1577	4392	4
14	74	Nikolajs Kreilis	2430	1	1	12	—	1	—	1	—	1	—	—	—	16	—	—	—	—	1	—	—	—	7	41	2471	13
15	75	Gustavs Klaustiņš	2612	16	1	61	—	36	3	7	—	—	—	1	5	310	—	—	—	3	—	—	18	—	29	490	3102	5
		Tukšo talonu skaits ..... Nombre des talons blancs	—	—	—	—	—	—	—	—	—	—	—	—	—	—	—	—	—	—	—	—	—	—	—	—	—	—	
		Taloni, kuros kandidata vārds strīpots, bet cits kandidats nav ierakstits Talons, dont les noms de candidats sont effacés sans être remplacés par d'autres	1468	—	—	—	—	—	—	—	—	—	—	—	—	—	—	—	—	—	—	—	—	—	—	—	—	1468	
		Kopā Total	40536	243	48	1389	7	875	42	101	3	9	—	13	86	7296	3	2	24	32	6	5	358	4	735	11281	51817	

Bezpartejiskā nacionalā centra kandidatu saraksts № 6.
Liste de candidats du centre national sans parti Nr. 6.

№№ pēc kārtas Nr. d'ordre	Kandidatu №№ pēc sarakstiem Nr. Nr. des candidats selon les listes	Kandidatu vārdi un uzvārdi Prénoms et noms de famille des candidats	Talonu kopskaits no saraksta № 6 Total des talons de la liste Nr. 6	Talonu skaits no citiem grozītiem sarakstiem Nombre des talons recueillis des autres listes changées																							Talonu kopskaits Total général des talons	Ievēlēšanas kārtība Ordre des élus
				№ 1 Latvijas jaunzemnieku savienība Union des nouveaux-paysans	№ 2 Vācu-baltiešu partijas Partis des Allemands-Baltiques	№ 3 Latvijas zocialdemokr. strādn. partija Parti letton des ouvriers social-démocr.	№ 4 Latvijas kara invalidi Invalides de guerre en Lettonie	№ 5 Zoc.-dem. mīzin. un laukstrādn. savien. Parti des soc.-démocrates „minimalistes" et union des ouvriers ruraux	№ 7 Zvejnieku savienība Union des pêcheurs	№ 8 Kristīgā nacionalā savienība Union des nationalistes-chrétiens	№ 9 Ebreju apvienotais nacionalais bloks Bloc uni des juifs-nationalistes	№ 10 Latgales tautas apvienība Union du peuple de Latgale	№ 11 Vecticbnieku centr. komitejas saraksts Comité Central des vieux-croyants	№ 12 Vienotais krievu kandidatu saraksts Candidats Russes unis	№ 13 Atturibnieku kandidatu saraksts Candidats des adhérents à l'abstinence	№ 14 Demokratiskais centrs Centre démocratique	№ 15 „Ceire-Cion" „Ceire-Cion"	№ 16 Igauņu vēletāju grupa Groupe des électeurs esthoniens	№ 17 „Agudas-Isroel" „Agudas-Isroël"	№ 18 Lietaviešu un katoļu kand. saraksts Candidats lithuaniens et catholiques	№ 19 Rig.poļu savien. izglīt.un labdar.biedr.sar. Liste des sociétés polonaises d'éducation et de bienfaisance à Riga.	№ 20 Krievu bezpart. apvien. kand. saraksts Union des Russes sans parti	№ 21 Zemnieku savienība Union des paysans	№ 22 Zemes rūķu apvienība Union des „Zemes rūķi" (gnomes)	№ 23 Ārpus part. stāv. plkv. Jansona saraksts Liste du colonel Janson (hors des partis)	Kopā no citiem sarakstiem Total des talons des autres listes		
1	76	Arveds Bergs. .	8937	40	229	46	8	37	15	905	5	1	—	41	36	1776	3	5	5	13	11	8	838	1	311	4334	13271	2
2	77	Karlis Kasparsons .	8999	26	47	29	4	39	8	420	1	—	—	12	25	1290	2	1	5	1	7	1	399	1	207	2525	11524	3
3	78	Pauls Ašmans .	8283	21	11	8	1	6	4	101	1	—	1	9	8	318	—	1	—	—	2	1	191	2	71	757	9040	5
4	79	Zelma Cēsniek-Freudenfeld	5754	12	3	18	—	5	3	62	1	—	1	2	12	233	—	—	3	—	—	1	81	—	33	470	6224	14
5	80	Juris Kēmans. .	8020	7	1	10	—	7	6	92	1	—	—	5	5	307	1	—	—	—	3	2	104	—	59	610	8630	8
6	81	Karlis Puriņš. .	7515	11	5	10	1	7	4	67	1	—	—	—	2	281	—	—	1	—	1	—	74	—	48	513	8028	9
7	82	Jānis Taube . .	7877	5	13	15	1	9	1	169	2	—	4	3	5	377	1	1	1	2	1	—	138	—	66	814	8691	7
8	83	Hermanis Asars.	7972	8	8	16	—	19	4	172	1	—	—	5	16	395	1	1	1	3	1	—	218	1	102	972	8944	6
9	84	Ernests Birkhans	8213	21	41	15	1	9	4	194	1	—	—	5	16	625	1	1	1	—	—	5	135	—	67	1142	9355	4
10	85	Ringolds Kalnings .	9355	155	357	694	17	298	35	1302	25	5	2	77	108	8612	2	6	11	33	31	12	1091	14	541	13428	22783	1
11	86	Eduards Kurau.	6845	6	41	28	—	6	1	93	1	3	2	—	1	312	—	3	2	—	1	—	31	—	35	566	7411	11
12	87	Rudolfs Liepiņš.	6627	8	—	18	—	4	2	26	—	—	—	—	3	120	—	—	—	—	—	1	19	—	25	226	6853	12
13	88	Teodors Zeiferts	7094	9	3	24	1	16	4	47	—	—	—	—	10	360	2	—	5	1	1	—	81	—	61	625	7719	10
14	89	Jānis Čākurs .	6014	3	1	6	1	—	3	89	—	—	—	11	—	39	1	—	2	1	1	—	5	—	8	171	6185	15
15	90	Konstantins Vilde	6098	4	2	3	2	1	3	24	—	—	—	—	4	95	—	—	—	1	1	—	20	—	19	179	6277	13
		Tukšo talonu skaits. Nombre des tal. blancs	—	—	—	—	—	—	—	—	—	—	—	—	—	—	—	—	—	—	—	—	—	—	—	—	—	
		Taloni, kuros kand. vārds strīpots, bet cits kand. nav ierakstīts Tal., dont les noms de cand. sont effacés sans être rempl. par d'autr.	6948	—	—	—	—	—	—	—	—	—	—	—	—	—	—	—	—	—	—	—	—	—	—	—	6948	
		Kopā Total . .	120551	336	762	940	37	463	97	3763	40	9	10	170	251	15140	14	19	37	55	61	31	3425	19	1653	27332	147883	

Kristigās nacionalās savienibas kandidatu saraksts № 8.
Liste de candidats de l'union des nationalistes-chrétiens Nr. 8.

№№ pēc kārtas Nr. d'ordre	Kandidatu №№ pēc sarakstiem Nr. Nr. des candidats selons les listes	Kandidatu vārdi un uzvārdi / Prénoms et noms de famille des candidats	Talonu kopskaits no saraksta № 8 / Total des talons de la liste Nr. 8	Talonu skaits no citiem grozītiem sarakstiem / Nombre des talons recueillis des autres listes changées: № 1 Latvijas jaunzemnieku savieniba / Union des nouveaux-paysans	№ 2 Vācu-baltiešu partijas / Partis des Allemands-Baltiques	№ 3 Latvijas zocialdemokr. strādn. partija / Parti letton des ouvriers social-démocr.	№ 4 Latvijas kara invalidi / Invalides de guerre en Lettonie	№ 5 Zoc.-dem. mazin. un laukstrādn. savien. / Parti des soc.-démocrates „minimalistes" et union des ouvriers ruraux	№ 6 Bezpartejiskais nacionalais centrs / Centre national sans parti	№ 7 Zvejnieku savieniba / Union des pêcheurs	№ 9 Ebreju apvienotais nacionalais bloks / Bloc uni des juifs-nationalistes	№ 10 Latgales tautas apvieniba / Union du peuple de Latgale	№ 11 Vecticibnieku centr. komitejas saraksts / Comité Central des vieux-croyants	№ 12 Vienotais krievu kandidatu saraksts / Candidats des Russes unis	№ 13 Atturibnieku kandidatu saraksts / Candidats des adhérents à l'abstinence	№ 14 Demokratiskais centrs / Centre démocratique	№ 15 „Ceire-Cion" / „Ceire-Cion"	№ 16 Igaunu vēletaju grupa / Groupe des électeurs esthoniens	№ 17 „Agudas-Isroel" / „Agudas-Isroël"	№ 18 Lietaviešu un katoļu kand. saraksts / Candidats lithuaniens et catholiques	№ 19 Rig. poļu savien. izglīt. un labdar. biedr. sar. / Liste des société polonaises d'éducation et de bienfaisance à Riga	№ 20 Krievu bezpart. apvien. kand. saraksts / Union des Russes sans parti	№ 21 Zemnieku savieniba / Union des paysans	№ 22 Zemes rūķu apvieniba / Union des „Zemes rūķi" (gnomes)	№ 23 Ārpus part. stāv. plkv. Jansona saraksts / Liste du colonel Janson (hors des partis)	Kopā no citiem sarakstiem / Total des talons des autres listes	Talonu kopskaits / Total général des talons	Ievēlešanas kārtiba / Ordre des élus
1	106	Gustavs Reinhards	6318	21	64	15	2	10	1378	5	—	—	2	12	28	572	1	—	2	10	2	—	230	2	126	2482	8800	1
2	107	Jānis Purgals . . .	6305	13	39	9	—	2	807	—	—	—	2	5	6	253	—	—	—	4	—	—	106	2	45	1293	7598	3
3	108	Karlis Irbe	6240	14	55	29	3	12	667	5	2	—	—	3	28	621	—	2	3	2	3	—	148	2	104	1703	7943	2
4	109	Jānis Davis. . . .	6125	10	14	14	4	7	798	4	—	—	2	10	24	342	1	1	—	7	1	—	114	2	68	1423	7548	4
5	110	Peteris Voldem. Radziņš	5990	17	24	13	2	6	465	6	—	—	—	12	6	572	—	1	1	—	2	3	187	—	214	1531	7521	5
6	111	Jānis Aleksandrs Freijs	5430	4	3	21	1	9	54	4	—	—	—	—	22	122	1	—	—	—	—	—	12	—	15	268	5698	13
7	112	Karlis Polis . . .	5743	4	8	3	1	1	138	—	—	—	—	1	4	103	1	—	—	1	1	—	27	—	13	306	6049	9
8	113	Andrejs Krastkalns.	6149	3	93	14	—	2	723	4	7	—	—	11	4	242	—	—	1	1	1	2	118	2	84	1312	7461	6
9	114	Heinrichs Rūsis . .	5996	14	26	9	3	7	501	2	—	—	1	3	7	244	1	1	—	2	2	—	85	2	54	964	6960	7
10	115	Antons Ozols . .	5740	—	—	3	—	1	44	1	—	—	—	1	—	34	—	—	—	—	—	—	12	—	9	105	5845	11
11	116	Feodors Simanovič	5447	1	25	10	—	7	98	1	3	—	—	3	3	150	—	—	—	2	3	—	27	—	25	358	5805	12
12	117	Hugo Lazdiņš . .	5765	3	11	4	—	—	107	—	2	—	—	1	1	47	—	—	—	2	—	—	15	—	7	200	5965	10
13	118	Roberts Bāce. . .	5306	2	—	14	1	—	15	1	—	—	—	—	11	17	1	—	—	2	—	—	—	—	7	71	5377	15
14	119	Vilis Vagars . . .	5387	2	—	8	—	—	69	1	—	—	—	1	—	14	—	—	—	2	3	—	45	—	12	157	5544	14
15	120	Edgars Bergs. . .	5969	5	9	9	2	3	510	3	—	—	—	—	17	222	—	—	—	—	2	—	98	—	64	944	6913	8
		Tukšo talonu skaits ... / Nombre des talons blancs	—	—	—	—	—	—	—	—	—	—	—	—	—	—	—	—	—	—	—	—	—	—	—	—	—	
		Taloni, kuŗos kandidata vārds strīpots, bet cits kand. nav ierakstīts .. / Talons, dont les noms de cand. sont effacés sans être rempl. par d'autres.	2449	—	—	—	—	—	—	—	—	—	—	—	—	—	—	—	—	—	—	—	—	—	—	—	2449	
		Kopā Total .	90359	113	371	175	19	67	6374	37	14	—	7	63	161	3555	6	5	7	35	20	5	1224	12	847	13117	103476	

Rigas apgabals. **Circonscription électorale de Riga.**

Ebreju apvienotā nacionalā bloka kandidatu saraksts № 9.
Liste de candidats du bloc uni des juifs-nationalistes Nr. 9.

№№ pēc kārtas Nr. d'ordre	Kandidatu №№ pēc sarakstiem Nr. Nr. des candidats selon les listes	Kandidatu vārdi un uzvārdi Prénoms et noms de famille des candidats	Talonu kopskaits no saraksta № 9 Total des talons de la liste Nr. 9	Talonu skaits no citiem grožitiem sarakstiem Nombre des talons recueillis des autres listes changées																							Talonu kopskaits Total général des talons	Ievēlēšanas kārtiba Ordre des élus
				№ 1 Latvijas jaunzemnieku savienība Union des nouveaux-paysans	№ 2 Vācu-baltiešu partijas Partis des Allemands-Baltiques	№ 3 Latvijas zocialdemokr. strādn. partija Parti letton des ouvriers social-démocr.	№ 4 Latvijas kara invalidi Invalides de guerre en Lettonie	№ 5 Zoc.-dem. mazin. un laukstrādn. savien. Parti des soc.-démocrates „minimalistes" et union des ouvriers ruraux	№ 6 Bezpartejiskais nacionalais centrs Centre national sans parti	№ 7 Zvejnieku savienība Union des pêcheurs	№ 8 Kristīgā nacionalā savienība Union des nationalistes-chrétiens	№ 10 Latgales tautas apvienība Union du peuple de Latgale	№ 11 Vecticinieku centr. komitejas saraksts Comité Central des vieux-croyants	№ 12 Vienotais krievu kandidatu saraksts Candidats des Russes unis	№ 13 Atturbnieku kandidatu saraksts Candidats des adhérents à l'abstinence	№ 14 Demokratiskais centrs Centre démocratique	№ 15 „Ceire-Cion" „Ceire-Cion"	№ 16 Igauņu vēlētaju grupa Groupe des électeurs esthoniens	№ 17 „Agudas-Isroel" „Agudas-Isroël"	№ 18 Lietaviešu un katoļu kand. saraksts Candidats lithuaniens et catholiques	№ 19 Rig.poļu savien. izglīt. un labdar. biedr. sar. Liste des sociétés polonaises d'éducation et de bienfaisance à Riga.	№ 20 Krievu bezpart. apvien. kand. saraksts Union des Russes sans parti	№ 21 Zemnieku savienība Union des paysans	№ 22 Zemes rūķu apvienība Union des „Zemes rūķi" (gnomes)	№ 23 Ārpus part. stāv. plkv. Jansona saraksts Liste du colonel Janson (hors des partis)	Kopā no citiem sarakstiem Total des talons des autres listes		
1	121	Leopold-Leib Fišmann	5805	—	207	14	—	—	1	—	—	—	—	6	—	2	50	—	226	—	4	1	1	1	—	513	6318	2
2	122	Žanno Trons	5053	—	2	7	—	—	—	—	—	—	—	—	—	—	49	—	100	—	—	1	2	—	1	162	5215	4
3	123	Markus Nuroks . . .	6080	—	1	12	—	—	—	—	—	—	—	—	—	—	38	—	322	—	—	—	—	—	1	374	6454	1
4	124	Jekabs Landau . . .	5004	—	3	3	—	—	—	—	—	—	—	1	—	—	21	—	61	—	1	1	1	—	5	97	5101	5
5	125	Arons-Bers Nuroks .	5307	—	—	4	—	—	—	—	—	—	—	—	—	—	20	—	77	—	—	—	—	—	1	102	5409	3
6	126	Izaks Joffe	4985	—	3	4	—	—	—	—	—	—	—	—	—	—	46	—	47	—	—	1	1	—	1	103	5088	6
		Tukšo talonu skaits . . . . . . Nombre des talons blancs	59821	—	—	—	—	—	—	—	—	—	—	—	—	—	—	—	—	—	—	—	—	—	—	—	59821	
		Taloni, kuros kandidata vārds strīpots, bet cits kandidats nav ierakstīts. Talons, dont les noms de candidats sont effacés sans être remplacés par d'autres.	7673	—	—	—	—	—	—	—	—	—	—	—	—	—	—	—	—	—	—	—	—	—	—	—	7673	
		Kopā Total . .	99728	—	216	44	—	—	1	—	—	—	—	7	—	2	224	—	833	—	5	4	5	1	9	1351	101079	

Demokratiskā centra un bezpartejisko sabiedrisko darbinieku kandidatu saraksts № 14.
Liste de candidats du centre démocratique et des fonctionnaires publics sans parti Nr. 14.

№№ pēc kārtas Nr. d'ordre	Kandidatu №№ pēc sarakstiem Nr. Nr. des candidats selon les listes	Kandidatu vārdi un uzvārdi Prénoms et noms de famille des candidats	Talonu kopskaits no saraksta № 14 Total des talons de la liste Nr. 14	Talonu skaits no citiem grozītiem sarakstiem Nombre des talons recueillis des autres listes changées																							Talonu kopskaits Total général des talons	Ievēlēšanas kārtība Ordre des élus
				№ 1	№ 2	№ 3	№ 4	№ 5	№ 6	№ 7	№ 8	№ 9	№ 10	№ 11	№ 12	№ 13	№ 15	№ 16	№ 17	№ 18	№ 19	№ 20	№ 21	№ 22	№ 23	Kopā no citiem sarakstiem Total des talons des autres listes		
				Latvijas jaunzemnieku savienība Union des nouveaux-paysans	Vācu-baltiešu partijas Partis des Allemands-Baltiques	Latvijas zocialdemokr. strādn. partija Parti letton des ouvriers social-démocr.	Latvijas kara invalidi Invalides de guerre en Lettonie	Zoc.-dem. mazin. un laukstrādn. savien. Parti des soc.-démocrates „minimalistes" et union des ouvriers ruraux	Bezpartejiskais nacionalais centrs Centre national sans parti	Zvejnieku savienība Union des pêcheurs	Kristīgā nacionālā savienība Union des nationalistes-chrétiens	Ebreju apvienotais nacionalais bloks Bloc uni des juifs-nationalistes	Latgales tautas apvienība Union du peuple de Latgāle	Vecticibnieku centr. komitejas saraksts Comité Central des vieux-croyants	Vienotais krievu kandidatu saraksts Candidats des Russes unis	Ceire-Cion Ceire-Cion	Igaunu vēletāju grupa Groupe des électeurs esthoniens	„Agudas-Israel" „Agudas-Israël"	Lietaviešu un katoļu kand. saraksts Candidats lithuaniens et catholiques	Rīg.poļu savien. izglīt. un labdar. biedr. sar. Liste des sociétés polonaises d'éducation et de bienfaisance à Riga	Krievu bezpart. apvien. kand. saraksts Union des Russes sans parti	Zemnieku savienība Union des paysans	Zemes rūķu apvienība Union des „Zemes rūķi" (gnomes)	Ārpus part. stāv. plkv. Jansona saraksts Liste du colonel Janson (hors des partis)			
1	196	Jānis Čakste . .	30753	262	203	1572	35	571	2935	44	782	19	13	13	59	144	4	11	19	81	32	11	965	19	567	8361	39114	1
2	197	Gustavs Zemgals	29660	112	48	354	19	261	1467	23	279	1	3	4	16	61	4	2	11	11	13	5	497	4	361	3556	33216	2
3	198	Ernsts Felsbergs	28733	92	33	217	8	163	911	12	175	—	2	—	2	38	2	4	7	4	8	3	394	3	276	2354	31087	3
4	199	Jānis Vesmanis .	28609	44	10	120	2	135	344	16	52	—	2	—	—	27	2	2	4	25	5	1	140	1	191	1123	29732	4
5	200	Peters Bergis . .	27785	80	6	112	5	123	429	25	59	4	2	—	—	27	2	—	5	8	4	2	155	1	138	1187	28972	5
6	201	Arturs Kroders .	26692	47	4	456	7	176	177	19	73	—	1	—	—	38	4	1	6	31	8	1	75	1	205	1330	28022	7
7	202	Jānis Bokalders.	27201	29	3	63	1	84	184	6	27	—	—	—	1	10	1	1	8	4	6	—	69	1	89	587	27788	8
8	203	Jānis Kārkliņš .	25931	15	3	21	1	22	100	7	22	—	—	—	1	13	2	—	5	—	1	—	24	—	56	293	26224	14
9	204	Mārtiņš Antons.	26893	22	2	36	4	42	121	11	15	—	—	—	1	7	1	—	4	19	2	2	37	2	76	404	27297	10
10	205	Karlis Ozols . .	26103	16	1	29	—	20	81	7	6	—	1	—	1	12	2	1	5	—	2	—	32	—	54	270	26373	13
11	206	Alfreds Birznieks	27961	33	10	38	3	55	254	11	35	—	—	—	1	12	1	1	3	23	2	2	93	—	108	685	28646	6
12	207	Rob.Akmentiņš.	26253	9	4	32	—	29	110	4	12	—	—	—	3	11	1	—	1	3	1	—	34	—	54	308	26561	11
13	208	Jānis Francs . .	24671	16	5	25	1	14	137	2	38	—	—	—	2	6	—	1	2	1	—	—	89	—	165	504	25175	15
14	209	Karlis Skalbe .	26320	53	7	407	4	127	182	12	57	—	3	—	—	49	3	1	5	8	7	1	100	—	160	1186	27506	9
15	210	Peters Aroniets .	26225	9	1	52	—	35	78	6	15	1	—	1	3	9	1	1	—	2	4	1	15	—	61	295	26520	12
		Tukšo talonu skaits. Nombre des talons blancs	—	—	—	—	—	—	—	—	—	—	—	—	—	—	—	—	—	—	—	—	—	—	—	—	—	
		Taloni, kuros kandidata vārds strīpots, bet cits kandidats nav ierakstīts Talons, dont les noms de candidats sont effacés sans être remplacés par d'autres	10661	—	—	—	—	—	—	—	—	—	—	—	—	—	—	—	—	—	—	—	—	—	—	—	10661	
		Kopā Total	420451	839	340	3534	90	1857	7510	205	1647	25	27	18	90	464	30	26	85	220	95	29	2719	32	2561	22443	442894	

„Agudas-Isroel" partijas kandidatu saraksts № 17.
Liste de candidats du parti „Agudas-Isroël" Nr. 17.

№№ pēc kārtas Nr. d'ordre	Kandidatu №№ pēc sarakstiem Nr. Nr. des candidats selon les listes	Kandidatu vārdi un uzvārdi Prénoms et noms de famille des candidats	Talonu kopskaits no saraksta № 17 Total des talons de la liste Nr. 17	Talonu skaits no citiem grozītiem sarakstiem Nombre des talons recueillis des autres listes changées																						Talonu kopskaits Total des talons	Ievēlēšanas kārtiba Ordre des élus
				№ 1 Latvijas jaunzemnieku savienība Union des nouveaux-paysans	№ 2 Vācu-baltiešu partijas Partis des Allemands-Baltiques	№ 3 Latvijas zocialdemokr. strādn. partija Parti letton des ouvriers social-démocr.	№ 4 Latvijas kara invalidi Invalides de guerre en Lettonie	№ 5 Zoc.-dem. mazin. un laukstrādn. savien. Parti des soc.-démocrates „minimalistes" et union des ouvriers ruraux	№ 6 Bezpartejiskais nacionalais centrs Centre national sans parti	№ 7 Zvejnieku savienība Union des pêcheurs	№ 8 Kristīgā nacionalā savienība Union des nationalistes-chrétiens	№ 9 Ebreju apvienotais nacionalais bloks Bloc uni des juifs-nationalistes	№ 10 Latgales tautas apvienība Union du peuple de Latgale	№ 11 Vecticibnieku centr. komitejas saraksts Comité Central des vieux-croyants	№ 12 Vienotais krievu kandidatu saraksts Candidats des Russes unis	№ 13 Atturibnieku kandidatu saraksts Candidats des adhérents à l'abstinence	№ 14 Demokratiskais centrs Centre démocratique	№ 15 „Ceire-Cion" „Ceire-Cion"	№ 16 Igaunu vēletaju grupa Groupe des électeurs esthoniens	№ 18 Lietaviešu un katoļu kand. saraksts Candidats lithuaniens et catholiques	№ 19 Rig.poļu savien.-izglīt.un labdar.biedr.scr. Liste des sociétés polonaises d'éducation et de bienfaisance à Riga.	№ 20 Krievu bezpart. apvien. kand. saraksts Union des Russes sans parti	№ 21 Zemnieku savienība Union des paysans	№ 22 Zemes rūķu apvienība Union des „Zemes rūķi" (gnomes)	№ 23 Ārpus part. stāv. pikv. Jansona saraksts Liste du colonel Janson (hors des partis)	Kopā no citiem sarakstiem Total des talons des autres listes	
1	241	Morduchs Dubins . .	4719	—	3	24	—	—	—	—	—	804	—	1	2	—	1	52	—	—	—	—	1	—	—	888	5607	1
2	242	Ruvins Vittenbergs .	4099	—	—	5	—	1	—	—	—	67	—	—	—	—	—	13	—	—	—	—	1	—	—	87	4186	2
		Tukšo talonu skaits ..... Nombre des talons blancs	60722	—	—	—	—	—	—	—	—	—	—	—	—	—	—	—	—	—	—	—	—	—	—	—	—	
		Taloni, kuŗos kandidata vārds strīpots, bet cits kandidats nav ierakstīts Talons, dont les noms de candidats sont effacés sans être remplacés par d'autres	401	—	—	—	—	—	—	—	—	—	—	—	—	—	—	—	—	—	—	—	—	—	—	—	—	
		Kopā Total . .	69941	—	3	29	—	1	—	—	—	871	—	1	2	—	1	65	—	—	—	—	2	—	—	975	70916	

Latviešu zemnieku savienibas kandidatu saraksts № 21.
Liste de candidats de l'union des paysans lettons Nr. 21.

№№ pēc kārtas Nr. d'ordre	Kandidatu №№ pēc sarakstiem Nr. Nr. des candidats selons les listes	Kandidatu vārdi un uzvārdi Prénoms et noms de famille des candidats	Talonu kopskaits no saraksta № 21 Total des talons de la liste Nr. 21	Talonu skaits no citiem grozītiem sarakstiem Nombre des talons recueillis des autres listes changées																							Talonu kopskaits Total général des talons	Ievēlēšanas kārtiba Ordre des élus
				№ 1 Latvijas jaunzemnieku savienība Union des nouveaux-paysans	№ 2 Vācu-baltiešu partijas Partis des Allemands-Baltiques	№ 3 Latvijas zocialdemokr. strādn. partija Parti letton des ouvriers social-démocr.	№ 4 Latvijas kara invalidi Invalides de guerre en Lettonie	№ 5 Zoc.-dem. mazin. un laukstrādn. savien. Parti des soc.-démocrates „minimalistes" et union des ouvriers ruraux	№ 6 Bezpartejiskais nacionalais centrs Centre national sans parti	№ Zvejnieku savienība Union des pêcheurs	№ 8 Kristīgā nacionālā savienība Union des nationalistes-chrétiens	№ 9 Ebreju apvienolais nacionalais bloks Bloc uni des juifs-nationalistes	№ 10 Latgales tautas apvienība Union du peuple de Latgâle	№ 11 Vecticibnieku centr. komitejas saraksts Comité Central des vieux-croyants	№ 12 Vienotais krievu kandidatu saraksts Candidats des Russes unis	№ 13 Atturibnieku kandidatu saraksts Candidats des adhérents à l'abstinence	№ 14 Demokratiskais centrs Centre démocratique	№ 15 „Ceire-Cion" „Ceire-Cion"	№ 16 Igaunu vēletaju grupa Groupe des électeurs esthoniens	№ 17 „Agudas-Isroel" „Agudas-Isroel"	№ 18 Lietaviešu un katoļu kand. saraksts Candidats lithuaniens et catholiques	№ 19 Rig.poļu savien. izglīt. un labdar. biedr. sar. Liste des sociétés polonaises d'éducation et de bienfaisance à Riga	№ 20 Krievu bezpart. apvien. kand. saraksts Union des Russes sans parti	№ 22 Zemes rūķu apvienība Union des „Zemes rūķi" (gnomes)	№ 23 Ārpus part. stāv. plkv. Jansona saraksts Liste du colonel Janson (hors des partis)	Kopā no citiem sarakstiem Total des talons des autres listes		
1	301	Karlis Ulmanis . .	3492	75	127	81	15	61	2610	11	649	19	3	6	25	27	2457	2	3	8	29	10	7	16	295	6536	10028	1
2	302	Zigfrids Meierovics	3232	72	89	119	13	119	1893	14	389	17	4	1	26	32	3405	5	4	12	46	15	3	4	356	6638	9870	2
3	303	Andrejs Rode . .	2600	7	3	5	—	4	66	—	31	1	—	—	2	1	44	—	—	1	19	2	3	1	20	210	2810	11
4	304	Peters Siecenieks .	2935	13	5	8	—	5	234	—	46	4	—	—	2	2	191	—	—	2	—	—	—	—	36	548	3483	5
5	305	Jānis Vārsbergs . .	3022	14	2	9	—	5	298	—	33	1	—	—	3	1	185	—	—	2	—	—	—	1	44	598	3620	4
6	306	Voldemars Āboltiņš	2543	9	1	1	—	2	58	—	10	3	—	—	—	—	61	—	—	1	—	—	—	—	21	167	2710	13
7	307	Otto Krolls. . . .	2584	8	2	17	—	10	80	—	28	—	—	—	—	12	132	—	—	1	—	—	—	—	28	318	2902	9
8	308	Alfreds Bīlmanis .	2963	5	18	4	—	2	96	1	39	1	—	—	—	2	137	—	—	1	—	—	—	—	33	339	3302	7
9	309	Pauls Gailits. . .	2991	11	9	11	2	7	310	1	85	1	—	—	—	3	320	1	—	1	5	1	—	3	57	829	3819	3
10	310	Edvards Virza . .	2565	1	1	10	—	3	32	—	2	1	1	—	—	4	88	—	—	1	—	1	—	—	30	175	2740	12
11	311	Peters Breikšs . .	2916	8	2	8	—	3	109	2	13	1	—	—	2	4	204	—	1	5	3	1	—	—	75	441	3357	6
12	312	Peters Delle . . .	2795	3	1	4	—	6	94	1	12	1	1	—	—	2	140	—	—	2	2	—	—	—	30	299	3094	8
13	313	Voldemars Pletcs .	2515	—	2	—	—	—	57	—	22	—	—	—	—	—	28	—	—	1	—	—	—	—	12	122	2637	14
14	314	Vilis Gulbe. . . .	2719	6	—	10	—	5	99	1	11	1	—	—	1	1	20	—	—	—	—	—	—	—	17	172	2891	10
15	315	Ludvigs Straupmanis . .	2568	1	1	1	—	2	23	—	5	—	—	—	—	—	22	—	—	1	—	—	—	—	5	61	2629	15
		Tukšo talonu skaits . . . Nombre des talons blancs	—	—	—	—	—	—	—	—	—	—	—	—	—	—	—	—	—	—	—	—	—	—	—	—	—	—
		Taloni, kuros kandidata vārds strīpots, bet cits kand. nav ierakstits . Talons, dont les noms de cand. sont effacés sans être templ. par d'autres	3603	—	—	—	—	—	—	—	—	—	—	—	—	—	—	—	—	—	—	—	—	—	—	—	3603	—
		Kopā Total .	46043	233	263	288	30	234	6059	31	1375	51	9	7	61	91	7434	8	8	39	104	30	13	25	1059	17452	63495	

Tab. VII. Kandidatu uzstādišanas un ievēlešanas kārtiba.
Tab. VII. L'ordre dans lequel les candidats sont portés et élus.

Rigas apgabals.

№ 1.

Latvijas jaunzemnieku savienibas un ārpus partiju jaunsaimnieku, progresivo vecsaimnieku, dzelzsceļnieku un darba inteliģences apvienibas kandidatu saraksts.

Nr. 1.

Liste de candidats de l'union letton des nouveaux-paysans, des nouveaux-propriétaires sans parti, des vieux-paysans progres., des employés de chemin de fer et de l'union de l'intelligence travaillante.

Uzstādišanas kārtiba Ordre du candidat porté	Kandidata vārds un uzvārds Prénom et nom de famille du candidat	Nodoto balsu skaits Nombre de votes	Ievēlešanas kārtiba Ordre des élus
1	Otto Nonācs	2387	1
2	Kristaps Bachmanis	1778	4
3	Adolfs Bļodnieks	1812	2
4	Jānis-Andrejs Ozoliņš	1176	7
5	Julijs Kornets	728	15
6	Peters Dzenis	938	9
7	Jānis Ramats	1420	6
8	Alberts Zalts	910	11
9	Augusts Laiviņš	1001	8
10	Otto Vīcups	802	14
11	Osvalds Leitendorfs	935	10
12	Karlis Bļodnieks	1798	3
13	Ernests Stabulnieks	843	12
14	Peters Plostiņš	817	13
15	Ernests Bauers	1640	5

Circonscription électorale de Riga.

№ 2.

Latvijas vācu-baltiešu partiju kandidatu saraksts.

Nr. 2.

Liste de candidats des partis des Allemands-Baltiques en Lettonie.

Uzstādišanas kārtiba Ordre du candidat porté	Kandidata vārds un uzvārds Prénom et nom de famille du candidat	Nodoto balsu skaits Nombre de votes	Ievēlešanas kārtiba Ordre des élus
1	Paul Schiemann	26460	1
2	Wilhelm Fircks	25795	3
3	Karl Keller	25796	2
4	Egon Knopp	25202	9
5	John Hahn	25405	5
6	Peter Kluge	25147	12
7	Manfred Vegesack	25425	4
8	Alfred Intelmann	25242	8
9	Jakob Schmidt	25248	7
10	Werner Westermann	25261	6
11	Albert Weigel	25154	11
12	Georg Saje	25157	10
13	Leo Hahn	25147	13
14	Eduard Ramm	25138	14
15	Julius Petrich	25075	15

№ 3.

Latvijas zocialdemokratu strādnieku partijas kandidatu saraksts.

Nr. 3.

Liste de candidats du parti letton des ouvriers socialdémocrates.

Uzstādīšanas kārtība Ordre du candidat porté	Kandidata vārds un uzvārds Prénom et nom de famille du candidat	Nodoto balsu skaits Nombre de votes	Ievēlēšanas kārtība Ordre des élus
1	Jānis Pliekšans-Rainis	40972	1
2	Ernests Morics	39495	6
3	Pauls Kalniņš	39785	5
4	Jānis Višņa	39447	7
5	Fricis Menders	40129	2
6	Antons Lācis	39143	13
7	Julijs Treimans	39336	9
8	Izaaks Bērcs	38221	15
9	Peters Zeibolts	39217	11
10	Andrejs Veckalns	39800	4
11	Klāvs Lorencs	39369	8
12	Ansis Alksniņš	39146	12
13	Bruno Harolds Kalniņš	39102	14
14	Augusts Ozoliņš	39301	10
15	Voldemars Bastjānis	39863	3

№ 5.

Apvienotais zocialdemokratu-mazinieku partijas un laukstrādnieku savienibas kandidatu saraksts.

Nr. 5.

Liste unie de candidats du parti des social-démocrates „minimalistes“ et de l'union des ouvriers ruraux.

Uzstādīšanas kārtība Ordre du candidat porté	Kandidata vārds un uzvārds Prénom et nom de famillé du candidat	Nodoto balsu skaits Nombre de votes	Ievēlēšanas kārtība Ordre des élus
1	Margers Skujenieks	6597	1
2	Jānis Druģis	2952	6
3	Vilis Holcmanis	5361	2
4	Roberts Dukurs	4689	3
5	Jānis Auziņš	2497	12
6	Emils Ogriņš	2681	9
7	Augusts Lācis	2541	11
8	Kārlis Bēnze	2769	7
9	Hermans Punga	2658	10
10	Ludvigs Terpovics	2450	14
11	Ernests Auniņš	2420	15
12	Jānis Graudiņš	2769	8
13	Andrejs Petrevics	4392	4
14	Nikolajs Kreilis	2471	13
15	Gustavs Klaustiņš	3102	5

№ 6.

Bezpartejiskā nacionalā centra kandidatu saraksts.

Nr. 6.

Liste de candidats du centre national sans parti.

Uzstādīšanas kārtība Ordre du candidat porté	Kandidata vārds un uzvārds Prénom et nom de famille du candidat	Nodoto balsu skaits Nombre de votes	Ievēlēšanas kārtība Ordre des élus
1	Arveds Bergs	13271	2
2	Karlis Kasparsons	11524	3
3	Pauls Ašmans	9040	5
4	Zelma Cēsniek-Freudenfeld	6224	14
5	Juris Kēmans	8630	8
6	Karlis Puriņš	8028	9
7	Janis Taube	8691	7
8	Hermānis Asars	8944	6
9	Ernests Birkhans	9355	4
10	Ringolds Kalnings	22783	1
11	Eduards Kurau	7411	11
12	Rudolfs Liepiņš	6853	12
13	Teodors Zeiferts	7719	10
14	Jānis Cākurs	6185	15
15	Konstantins Vilde	6277	13

№ 8.

Kristigās nacionalās savienibas kandidatu saraksts.

Nr. 8.

Liste de candidats de l'union des nationalistes-chrétiens.

Uzstādīšanas kārtība Ordre du candidat porté	Kandidata vārds un uzvārds Prénom et nom de famille du candidat	Nodoto balsu skaits Nombre de votes	Ievēlēšanas kārtība Ordre des élus
1	Gustavs Reinhards	8800	1
2	Jānis Purgals	7598	3
3	Karlis Irbe	7943	2
4	Jānis Davis	7548	4
5	Peters Voldemars Radziņš	7521	5
6	Jānis Aleksandrs Freijs	5698	13
7	Karlis Polis	6049	9
8	Andrejs Krastkalns	7461	6
9	Heinrichs Rūsis	6960	7
10	Antons Ozols	5845	11
11	Feodors Simanovičs	5805	12
12	Hugo Lazdiņš	5965	10
13	Roberts Bāce	5377	15
14	Vilis Vagars	5544	14
15	Edgars Bergs	6913	8

№ 9.

Ebreju apvienotā nacionalā bloka: „Histadruth-Hacionith", „Ebreju nacionalā demokratiskā partija", „Cionistiskā organizacija „Misrochi" kandidatu saraksts.

Nr. 9.

Liste de candidats du bloc uni des juifs-nationalistes: „Histadruth Hacionith", du parti des juifs nation.-démocrates et de l'organisation sioniste: „Misrochi".

Uzstādīšanas kārtiba Ordre du candidat porté	Kandidata vārds un uzvārds Prénom et nom de famille du candidat	Nodoto balsu skaits Nombre de votes	Ievēlēšanas kārtiba Ordre des élus
1	Leopold-Leib Fišmann	6318	2
2	Žanno Trons	5215	4
3	Markus Nuroks	6454	1
4	Jekabs Landau	5101	5
5	Arons-Bers Nuroks	5409	3
6	Izaks Joffe	5088	6

№ 14.

Demokratiskā centra un bezpartejisko sabiedrisko darbinieku kandidatu saraksts.

Nr. 14.

Liste de candidats du centre démocratique et des fonctionnaires publics sans parti.

Uzstādīšanas kārtiba Ordre du candidat porté	Kandidata vārds un uzvārds Prénom et nom de famille du candidat	Nodoto balsu skaits Nombre de votes	Ievēlēšanas kārtiba Ordre des élus
1	Jānis Čakste	39114	1
2	Gustavs Zemgals	33216	2
3	Ernests Felsbergs	31087	3
4	Jānis Vesmanis	29732	4
5	Peters Bergis	28972	5
6	Arturs Kroders	28022	7
7	Jānis Bokalders	27788	8
8	Jānis Kārkliņš	26224	14
9	Martiņš Antons	27297	10
10	Karlis Ozols	26373	13
11	Alfreds Birznieks	28646	6
12	Roberts Akmentiņš	26561	11
13	Jānis Francs	25175	15
14	Kārlis Skalbe	27506	9
15	Peters Aroniets	26520	12

№ 17.

„Agudas-Isroel“ partijas kandidatu saraksts.

Nr. 17.

Liste de candidats du parti „Agudas Isroël“.

Uzstādīšanas kārtība Ordre du candidat porté	Kandidata vārds un uzvārds Prénom et nom de famille du candidat	Nodoto balsu skaits Nombre de votes	Ievēlēšanas kārtība Ordre des élus
1	Morduchs Dubins	5607	1
2	Ruvins Vittenbergs	4186	2

№ 21.

Latviešu zemnieku savienibas kandidatu saraksts.

Nr. 21.

Liste de candidats de l'union des paysans lettons.

Uzstādīšanas kārtība Ordre du candidat porté	Kandidata vārds un uzvārds Prénom et nom de famille du candidat	Nodoto balsu skaits Nombre de votes	Ievēlēšanas kārtība Ordre des élus
1	Karlis Ulmanis	10028	1
2	Zigfrids Meierovics	9870	2
3	Andrejs Rode	2810	9
4	Peters Siecenieks	3483	5
5	Jānis Vārsbergs	3620	4
6	Voldemars Āboltiņš	2710	13
7	Otto Krolls	2902	9
8	Alfreds Bīlmans	3302	7
9	Pauls Gailits	3819	3
10	Edvards Virza	2740	12
11	Peters Breikšs	3357	6
12	Peters Delle	3094	8
13	Voldemars Pletcs	2637	14
14	Vilis Gulbe	2891	10
15	Ludvigs Straupmanis	2629	15

Vidzemes apgabals.

№ 1.

Latvijas jaunzemnieku savienibas un ārpus partiju jaunsaimnieku, progresivo vecsaimnieku, dzelzscelnieku un darba inteligences apvienibas kandidatu saraksts.

Nr. 1.

Liste de candidats de l'union letton des nouveaux-paysans, des nouveaux-propriétaires sans parti, des vieux-paysans progres., des employés de chem. de fer et de l'union de l'intelligence travaillante.

Uzstādīšanas kārtība Ordre du candidat porté	Kandidata vārds un uzvārds Prénom et nom de famille du candidat	Nodoto balsu skaits Nombre de votes	Ievēlēšanas kārtība Ordre des élus
1	Ernests Bauers	6619	1
2	Adolfs Blodnieks	5755	2
3	Markus Gailits	5319	4
4	Peters Dzenis	4366	10
5	Otto Vīcups	4148	20
6	Kristaps Bachmanis	4828	5
7	Jānis Velmers	4697	6
8	Augusts Laiviņš	4661	7
9	Peters Starcs	4568	8
10	Julijs Kornets	4160	19
11	Jānis-Andrejs Ozoliņš	4539	9
12	Jānis Lazdiņš	4225	15
13	Peters Plostiņš	4364	11
14	Voldemars Lessiņš	4195	16
15	Jānis Ķeņģis	4236	14
16	Karlis Krieviņš	4288	13
17	Andrejs Ābeltiņš	4178	18
18	Ernests Stabulnieks	4030	24
19	Georgs Elepans	4355	12
20	Arnolds Mitulis	4115	21
21	Krišjānis Madernieks	4191	17
22	Jānis Elms	3998	25
23	Osvalds Leitendorfs	4043	23
24	Augusts Šmidts	4115	22
25	Otto Nonācs	5397	3

Circonscription électorale de la Livonie.

№ 2.

Latvijas vācu-baltiešu partiju kandidatu saraksts.

Nr. 2.

Liste des candidats des partis des Allemands-Baltiques en Lettonie.

Uzstādīšanas kārtība Ordre du candidat porté	Kandidata vārds un uzvārds Prénom et nom de famille du candidat	Nodoto balsu skaits Nombre de votes	Ievēlēšanas kārtība Ordre des élus
1	Paul Schiemann	3799	1
2	Wilhelm Fircks	3710	2
3	Karl Keller	3616	4
4	Egon Knopp	3476	7
5	John Hahn	3504	5
6	Peter Kluge	3488	6
7	Manfred Vegesack	3618	3
8	Alfred Intelmann	3471	9
9	Jakob Schmidt	3468	10
10	Werner Westermann	3474	8
11	Albert Weigel	3423	13
12	Georg Saje	3425	12
13	Leo Hahn	3434	11
14	Eduard Ramm	3412	14
15	Julius Petrich	3374	15

Vidzemes apgabals.

№ 3.
Latvijas zocialdemokratu strādnieku partijas kandidatu saraksts.

Nr. 3.
Liste de candidats du parti letton des ouvriers socialdémocrates.

Uzstādīšanas kārtība / Ordre du candidat porté	Kandidāta vārds un uzvārds / Prénom et nom de famille du candidat	Nodoto balsu skaits / Nombre de votes	Ievēlēšanas kārtība / Ordre des élus
1	Jānis Pliekšans-Rainis	77474	1
2	Voldemars Bastjānis	76390	8
3	Karlis Dēķens	77003	2
4	Peters Ulpe	76196	13
5	Andrejs Veckalns	76531	4
6	Elza Pliekšan-Aspazija	75832	25
7	Ernests Morics	75926	19
8	Eduards Radziņš	76417	7
9	Eduards Jaunzems	76302	10
10	Kristaps Eliass	76250	12
11	Felikss Cielens	76819	3
12	Andrejs Kuršinskis-Kurcijs	75918	20
13	Jānis Kalejs	76018	16
14	Nikolajs Kalniņš	76318	9
15	Julijs Celms	76270	11
16	Teodors Lieventāls	76011	18
17	Ansis Rudevics	76449	6
18	Fricis Menders	76509	5
19	Bruno Kalniņš	76168	14
20	Mārtiņš Treimans	75894	21
21	Karlis Gulbis	76030	15
22	Richards Krastiņš	76014	17
23	Jānis Līgats	75866	22
24	Ernests Kalniņš	75841	24
25	Jānis Bērziņš	75844	23
26	Valdis Grēviņš	75771	26

Circonscription électorale de la Livonie.

№ 5.
Apvienotais zocialdemokratu mazinieku partijas un laukstrādnieku savienibas kandidatu saraksts.

Nr. 5.
Liste unie de candidats du parti des socialdémocrates „minimalistes“ et de l'union des ouvriers ruraux.

Uzstādīšanas kārtība / Ordre du candidat porté	Kandidāta vārds un uzvārds / Prénom et nom de famille du candidat	Nodoto balsu skaits / Nombre de votes	Ievēlēšanas kārtība / Ordre des élus
1	Rudolfs Lindiņš	14530	1
2	Andrejs Petrevics	13810	3
3	Margers Skujenieks	14492	2
4	Roberts Dūkurs	13566	6
5	Vilis Holcmanis	13749	4
6	Voldemars Salnajs	13601	5
7	Ernests Ozoliņš	13055	7
8	Fricis Roguls	12527	17
9	Karlis Benze	12615	14
10	Teodors Plūme	12732	10
11	Mikelis Kalniņš	12671	12
12	Fricis Saberts	12475	20
13	Ernests Ermuižs	12479	19
14	Teofils Rudzits	12688	11
15	Arveds Švabe	12945	8
16	Edgars Šillers	12473	21
17	Aleksandrs Zariņš	12632	13
18	Ernests Reinfelds	12410	22
19	Emils Skubikis	12740	9
20	Rudolfs Kokle	12503	18
21	Rudolfs Veidemans	12613	15
22	Emils Āboliņš	12544	16
23	Karlis Jannaus	12352	24
24	Eduards Jaurens	12295	25
25	Paulis Taupmans	12269	26
26	Voldemars Ambainis	12362	23

Vidzemes apgabals.

№ 6.

Bezpartejiskā nacionalā centra kandidatu saraksts.

Nr. 6.

Liste de candidats du centre national sans parti.

Uzstādīšanas kārtība Ordre du candidat porté	Kandidata vārds un uzvārds Prénom et nom de famille du candidat	Nodoto balsu skaits Nombre de votes	Ievēlēšanas kārtība Ordre des élus
1	Arveds Bergs	13414	2
2	Karlis Kasparsons	11625	3
3	Pauls Ašmans	9169	5
4	Juris Ķēmans	8753	8
5	Arturs Ozols	8290	11
6	Karlis Puriņš	8835	6
7	Jānis Akmens	8745	9
8	Hermans Asars	10134	4
9	Longins Ausejs	8802	7
10	Jānis Bergsons	7726	17
11	Pauls Bērziņš	7801	15
12	Alfreds Dūnis	7608	19
13	Ringolds Kalnings	17339	1
14	Augusts Korsts	7231	23
15	Julijs Krūmiņš	7781	16
16	Ernsts Loske	7383	21
17	Augusts Melnalksnis	8631	10
18	Aleksandrs Mūrnieks	7340	22
19	Jānis Ozoliņš	7972	13
20	Antons Putniņš	8047	12
21	Pauls Radziņš	7837	14
22	Peters Sirons	7231	24
23	Arveds Smilga	7556	20
24	Arturs Staune	7112	25
25	Karlis Zardiņš	7609	18
26	Jānis Vēciņš	7060	26

Circonscription électorale de la Livonie.

№ 8.

Latviešu zemnieku savienibas kandidatu saraksts.

Nr. 8.

Liste de candidats de l'union des paysans lettons.

Uzstādīšanas kārtība Ordre du candidat porté	Kandidata vārds un uzvārds Prénom et nom de famille du candidat	Nodoto balsu skaits Nombre de votes	Ievēlēšanas kārtība Ordre des élus
1	Karlis Ulmanis	65806	1
2	Zigfrids Meierovics	65348	2
3	Hugo Celmiņš	61361	3
4	Arturs Alberings	59210	5
5	Pauls Gailits	58546	8
6	Karlis Auškaps	56816	18
7	Peters Ķeviets	57958	11
8	Julijs Gulbits	56964	16
9	Peters Siecenieks	59576	4
10	Arturs Sers	57573	12
11	Tenis Ulmanis	57488	13
12	Augusts Kalniņš	58522	9
13	Eduards Rapss	56165	22
14	Karlis Vanadziņš	56915	17
15	Jānis Ducens	58501	10
16	Eduards Grantskalns	58864	7
17	Hermans Salnis	58884	6
18	Karlis Jekabsons	56714	19
19	Jānis Zariņš	57079	14
20	Voldemars Āboltiņš	56968	15
21	Arvids Avots	56320	21
22	Jānis Ampermans	55114	25
23	Hugo Dzelzits	56337	20
24	Karlis Cīruls	55409	24
25	Mikelis Ziemelis	55694	23
26	Jānis Sarkanbārds	54356	26

Vidzemes apgabals.

№ 10.

Kristigās nacionalās savienibas kandidatu saraksts.

Nr. 10.

Liste de candidats de l'union des nationalistes-chrétiens.

Uzstādīšanas kārtība Ordre du candidat porté	Kandidata vārds un uzvārds Prénom et nom de famille du candidat	Nodoto balsu skaits Nombre de votes	Ievēlēšanas kārtība Ordre des élus
1	Gustavs Reinhards	10317	2
2	Jānis Purgals	9340	4
3	Karlis Irbe	11338	1
4	Jānis Davis	9807	3
5	Peteris Radziņš	8782	6
6	Matīss Kaudzits	9276	5
7	Karlis Polis	8046	10
8	Andrejs Krastkalns	8743	7
9	Jānis Freijs	7645	17
10	Hugo Lazdiņš	8031	11
11	Ludvigs Bērziņš	8536	8
12	Augusts Līcis	7561	19
13	Voldemars Kalniņš	7896	13
14	Jānis Laursons	7814	15
15	Indriķis Cīrulis	7508	21
16	Antons Ozols	7722	16
17	Roberts Sniķers	7541	20
18	Roberts Baltgailis	7641	18
19	Peteris Jurjans	7831	14
20	Sergejs Kuks	7256	26
21	Dāvis Nodievs	7274	25
22	Fricis Krastiņš	7328	23
23	Kristaps Stepermans	7316	24
24	Karlis Kvelbergs	8006	12
25	Ernests Dzinters	7489	22
26	Heinrichs Rūsis	8117	9

Circonscription électorale de la Livonie.

№ 11.

Demokratiskā centra un bezpartejisko sabiedrisko darbinieku kandidatu saraksts.

Nr. 11.

Liste de candidats du centre démocratique et des fonctionnaires publics sans parti.

Uzstādīšanas kārtība Ordre du candidat porté	Kandidata vārds un uzvārds Prénom et nom de famille du candidat	Nodoto balsu skaits Nombre de votes	Ievēlēšanas kārtība Ordre des élus
1	Jānis Čakste	20749	1
2	Erasts Bitte	11344	8
3	Peters Berģis	11606	6
4	Peters Ļūļa	10158	19
5	Karlis Skalbe	12239	2
6	Jānis Apsits	10502	15
7	Mārtiņš Antons	11223	9
8	Ernests Felsbergs	11681	5
9	Jānis Kajaks	9568	25
10	Arvids Kalniņš	11997	4
11	Karlis Ozols	10619	13
12	Ernsts Nagobads	9955	23
13	Jānis Kalniņš	10485	16
14	Peters Aroniets	10862	11
15	Augusts Neimans	10051	21
16	Pauls Lejiņš	11203	10
17	Eduards Kalniņš	10593	14
18	Fridrichs Ozoliņš	10452	17
19	Jānis Černevskijs	9177	26
20	Arturs Grasis	10207	18
21	Jānis Francs	10078	20
22	Alfreds Rubins	9597	24
23	Fricis Jansons	9971	22
24	Eduards Balodis	10666	12
25	Arturs Kroders	12030	3
26	Jānis Vesmans	11420	7

Kurzemes apgabals.

№ 1.

Latvijas jaunzemnieku savienibas un ārpus partiju jaunsaimnieku, progresivo vecsaimnieku, dzelzsceļnieku un darba inteligences apvienibas kandidatu saraksts.

Nr. 1.

Liste de candidats de l'union letton des nouveaux-paysans, des nouveaux-propriétaires sans parti, des vieux-paysans progres., des employés de chem. de fer et de l'union de l'intelligence travaillante.

Uzstādīšanas kārtība Ordre du candidat porté	Kandidata vārds un uzvārds Prénom et nom de famille du candidat	Nodoto balsu skaits Nombre de votes	Ievēlēšanas kārtība Ordre des élus
1	Kristaps Bachmanis	6359	1
2	Ernests Bauers	4615	4
3	Adolfs Bļodnieks	4774	3
4	Peters Starcs	4149	12
5	Kristaps Grāmatnieks	4281	10
6	Otto Nonācs	4482	5
7	Augusts Laiviņš	4287	8
8	Jānis Ķeņģis	4104	15
9	Karlis Ķalniņš	4411	6
10	Jānis Velmers	4124	14
11	Markus Gailits	4282	9
12	Jānis Pabērzs	4268	11
13	Aleksandrs Sakss	4126	13
14	Fricis Ābols	4066	16
15	Fricis Mežmalietis	4306	7
16	Karlis Bļodnieks	4798	2

Circonscription électorale de la Courlande.

№ 3.

Latvijas zocialdemokratu strādnieku partijas kandidatu saraksts.

Nr. 3.

Liste de candidats du parti letton des ouvriers socialdémocrates.

Uzstādīšanas kārtība Ordre du candidat porté	Kandidata vārds un uzvārds Prénom et nom de famille du candidat	Nodoto balsu skaits Nombre de votes	Ievēlēšanas kārtība Ordre des élus
1	Jānis Rainis-Pliekšans	51114	1
2	Ansis Rudevics	50621	2
3	Ansis Buševics	50519	3
4	Feliks Cielens	50426	5
5	Izaks Rabinovičs	49126	16
6	Miķelis Rozentals	50248	10
7	Fricis Menders	50416	6
8	Evalds Ivanovs	50222	12
9	Klāvs Lorencs	50184	13
10	Roberts Bīlmanis	50273	8
11	Pauls Lejiņš	50276	7
12	Karlis Tiefentals-Dziļleja	50240	11
13	Karlis Ozoliņš	50270	9
14	Roberts Beržinskis	49959	15
15	Peters Zeibolts	50048	14
16	Karlis Dēķens	50499	4

№ 4.

Latvijas vācu-baltiešu partiju kandidatu saraksts.

Nr. 4.

Liste de candidats des partis des Allemands-Baltiques en Lettonie.

Uzstādīšanas kārtība Ordre du candidat porté	Kandidata vārds un uzvārds Prénom et nom de famille du candidat	Nodoto balsu skaits Nombre de votes	Ievēlēšanas kārtība Ordre des élus
1	Paul Schiemann	8301	1
2	Wilhelm Fircks	8242	2
3	Karl Keller	8203	3
4	Egon Knopp	8190	4
5	John Hahn	8063	7
6	Peter Kluge	8092	5
7	Manfred Vegesack	8084	6
8	Alfred Intelmann	8050	8
9	Jakob Schmidt	8018	9
10	Werner Westermann	8008	10
11	Albert Weigel	7976	13
12	Georg Saje	7975	14
13	Leo Hahn	7996	12
14	Eduard Ramm	7997	11
15	Julius Petrich	7956	15

№ 5.

Demokratiskā centra un bezpartejisko sabiedrisko darbinieku kandidatu saraksts.

Nr. 5.

Liste de candidats du centre démocratique et des fonctionnaires publics sans parti.

Uzstādīšanas kārtība Ordre du candidat porté	Kandidata vārds un uzvārds Prénom et nom de famille du candidat	Nodoto balsu skaits Nombre de votes	Ievēlēšanas kārtība Ordre des élus
1	Jānis Čakste	15125	1
2	Martiņš Antons	9009	6
3	Miķelis Bružis	8644	9
4	Fricis Jansons	7960	15
5	Miķelis Strīķis	8507	10
6	Eduards Eichmans	9547	4
7	Alberts Dravnieks	8388	12
8	Arturs Grasis	8056	14
9	Arvids Kalniņš	9715	3
10	Peteris Berģis	8662	8
11	Krišjānis Freidenfelds	7832	16
12	Arturs Kroders	9187	5
13	Kristaps Alašs	8506	11
14	Jānis Kalniņš	8384	13
15	Karlis Rozits	8701	7
16	Gustavs Zemgals	10192	2

Kurzemes apgabals.

№ 6.

Bezpartejiskā nacionalā centra kandidatu saraksts.

Nr. 6.

Liste de candidats du centre national sans parti.

Uzstādīšanas kārtība Ordre du candidat porté	Kandidata vārds un uzvārds Prénom et nom de famille du candidat	Nodoto balsu skaits Nombre de votes	Ievēlēšanas kārtība Ordre des élus
1	Arveds Bergs	5770	2
2	Karlis Kasparsons	4831	3
3	Arturs Ozols	3874	5
4	Jekabs Alksnis	4185	4
5	Hermans Asars	3874	6
6	Nikolajs Bankevics	3365	13
7	Ansis Jekabsons	3300	15
8	Ringolds Kalnings	9026	1
9	Otto Krolls	3221	16
10	Karlis Krūmiņš	3306	14
11	Eduards Mednis	3528	7
12	Žanis Pērkons	3446	11
13	Ansis Petrevics	3454	10
14	Juris Rolle	3488	8
15	Jānis Sprūde	3376	12
16	Jānis Turauskis	3482	9

Circonscription électorale de la Courlande.

№ 7.

Apvienotais zocialdemokratu mazinieku un laukstrādnieku savienibas kandidatu saraksts.

Nr. 7.

Liste unie de candidats du parti des social-démocrates „minimalistes“ et de l'union des ouvriers ruraux.

Uzstādīšanas kārtība Ordre du candidat porté	Kandidata vārds uz uzvārds Prénom et nom de famille du candidat	Nodoto balsu skaits Nombre de votes	Ievēlēšanas kārtība Ordre des élus
1	Andrejs Petrevics	12136	1
2	Jānis Sterns	11521	6
3	Hermans Punga	11361	12
4	Rudolfs Lindiņš	12108	2
5	Juris Riekstiņš	11445	8
6	Andrejs Friedbergs	11420	9
7	Emils Skubiķis	11494	7
8	Roberts Dukurs	11854	4
9	Jānis Beļinskis	11183	15
10	Jānis Dreimanis	11351	13
11	Juris Alksnis	11413	10
12	Teodors Plūme	11403	11
13	Augusts Lācis	11297	14
14	Margers Skujenieks	12011	3
15	Vilis Holcmanis	11627	5

№ 8.

Latviešu zemnieku savienibas kandidatu saraksts.

Nr. 8.

Liste de candidats de l'union des paysans lettons.

Uzstādīšanas kārtība Ordre du candidat porté	Kandidata vārds un uzvārds Prénom et nom de famille du candidat	Nodoto balsu skaits Nombre de votes	Ievēlēšanas kārtība Ordre des élus
1	Karlis Ulmanis	28630	1
2	Alberts Kviesis	27069	3
3	Andrejs Sīmans	26479	5
4	Adolfs Klīve	26549	4
5	Jānis Ģibiets	26252	7
6	Jānis Goldmanis	27702	2
7	Karlis Pauļuks	26419	6
8	Andrejs Teikmans	25888	8
9	Fricis Mauriņš	25143	10
10	Peteris Liepiņš	24608	14
11	Jānis Vārsbergs	25358	9
12	Fricis Dūks	24652	13
13	Adolfs Valters	25113	11
14	Peteris Vanags	24765	12
15	Leonhards Hassmans	23707	16
16	Karlis Petters	24400	15

№ 11.

Ebreju apvienotā nacionalā bloka: „Histadruth Hacionith", „Ebreju nacionalā demokratiskā partija", Cionistiskā organizacija „Misrochi" kandidatu saraksts.

Nr. 11.

Liste de candidats du bloc uni des juifs-nationalistes: „Histadruth Hacionith", du parti des juifs-nation.-démocrates et de l'organisation sioniste: „Misrochi".

Uzstādīšanas kārtība Ordre du candidat porté	Kandidata vārds un uzvārds Prénom et nom de famille du candidat	Nodoto balsu skaits Nombre de votes	Ievēlēšanas kārtība Ordre des élus
1	Leopold-Leib Fišmann	2545	5
2	Žano Trons	3177	3
3	Markus Nuroks	5184	1
4	Jekabs Landau	2346	6
5	Arons-Bers Nuroks	4522	2
6	Izaks Joffe	3054	4

Kurzemes apgabals.
Circonscription électorale de la Courlande.

№ 12.
Kristigās nacionalās savienibas kandidatu saraksts.

Nr. 12.
Liste de candidats de l'union des nationalistes-chrétiens.

Uzstādīšanas kārtība Ordre du candidat porté	Kandidata vārds un uzvārds Prénom et nom de famille du candidat	Nodoto balsu skaits Nombre de votes	Ievēlēšanas kārtība Ordre des élus
1	Visvaldis Sanders	12214	2
2	Eduards Stukels	11078	6
3	Fricis Neimans	10101	12
4	Peters Sabuls	9834	15
5	Jānis-Aleksandrs Freys	12172	3
6	Eduards Tubels	9837	14
7	Rudolfs Reineke	9761	16
8	Jekabs Kivills	9979	13
9	Peters Gredzens	10158	11
10	Teodors Grünbergs	12512	1
11	Karlis Kvelbergs	10920	7
12	Gustavs Reinhards	11196	4
13	Jānis Davis	10797	8
14	Peters Radziņš	11160	5
15	Heinrichs Rūsis	10358	10
16	Jānis Purgals	10519	9

Zemgales apgabals.
Circonscription électorale de la Zemgâle.

№ 2.
Latvijas vācu-baltiešu partiju kandidatu saraksts.

Nr. 2.
Liste de candidats des partis des Allemands-Baltiques en Lettonie.

Uzstādīšanas kārtība Ordre du candidat porté	Kandidata vārds un uzvārds Prénom et nom de famille du candidat	Nodoto balsu skaits Nombre de votes	Ievēlēšanas kārtība Ordre des élus
1	Paul Schiemann	3938	1
2	Wilhelm Fircks	3887	2
3	Karl Keller	3789	3
4	Egon Knopp	3444	8
5	John Hahn	3745	4
6	Peter Kluge	3453	7
7	Manfred Vegesack	3742	5
8	Alfred Intelmann	3419	9
9	Jakob Schmidt	3406	10
10	Werner Westermann	3459	6
11	Albert Weigel	3378	12
12	Georg Saje	3378	13
13	Leo Hahn	3398	11
14	Eduard Ramm	3376	14
15	Julius Petrich	3362	15

№ 3.

Latvijas zocialdemokratu strādnieku partijas kandidatu saraksts.

Nr. 3.

Liste de candidats du parti letton des ouvriers social-démocrates.

Uzstādīšanas kārtība Ordre du candidat porté	Kandidata vārds un uzvārds Prénom et nom de famille du candidat	Nodoto balsu skaits Nombre de votes	Ievēlēšanas kārtība Ordre des élus
1	Jānis Rainis-Pliekšans	38690	1
2	Kristaps Eliass	37921	7
3	Pauls Kalniņš	38187	2
4	Roberts Ivanovs	38037	4
5	Kristaps Bungšs	37928	6
6	Elza Aspazija-Pliekšan	37648	14
7	Mikelis Rozentals	37917	8
8	Fridrichs Vesmans	38131	3
9	Ernests Gulbis	37916	9
10	Julijs Celms	38011	5
11	Otilija Cane	36937	15
12	Andrejs Kuršinskis-Kurcijs	37803	11
13	Roberts Bīlmans	37877	10
14	Jānis Grünvalds	37801	12
15	Valdis Bumbers	37756	13

№ 5.

Apvienotais zocialdemokratu mazinieku un laukstrādnieku savienibas kandidatu saraksts.

Nr. 5.

Liste unie de candidats du parti des social-démocrates „minimalistes“ et de l'union des ouvriers ruraux.

Uzstādīšanas kārtība Ordre du candidat porté	Kandidata vārds un uzvārds Prénom et nom de famille du candidat	Nodoto balsu skaits Nombre de votes	Ievēlēšanas kārtība Ordre des élus
1	Vilis Holcmanis	13455	3
2	Rudolfs Lindiņš	13571	1
3	Margers Skujenieks	13505	2
4	Teofils Rudzits	12926	6
5	Jānis Cālits	12810	8
6	Krišjānis Platais	12694	9
7	Roberts Dukurs	13124	4
8	Kristaps Maskovskis	12551	15
9	Fricis Sāberts	12658	11
10	Viktors Dombrovskis	12683	10
11	Davids Komisars	12594	13
12	Julijs Balodis	12814	7
13	Kristaps Rozenvalds	12618	12
14	Andrejs Petrevics	13093	5
15	Emils Prauliņš	12556	14

№ 6.

Bezpartejiskā nacionalā centra kandidatu saraksts.

Nr. 6.

Liste de candidats du centre national sans parti.

Uzstādīšanas kārtība Ordre du candidat porté	Kandidata vārds un uzvārds Prénom et nom de famille du candidat	Nodoto balsu skaits Nombre de votes	Ievēlēšanas kārtība Ordre des élus
1	Arveds Bergs	5571	2
2	Karlis Kasparsons	4065	3
3	Zelma Cēsniek-Freudenfeld	2576	15
4	Juris Kēmans	3473	4
5	Jānis Taube	2900	8
6	Jānis Akmens	3061	5
7	Ernests Blumbergs	2701	11
8	Edvards Brežinskis	2708	10
9	Ringolds Kalnings	7675	1
10	Jānis Lapiņš	3031	6
11	Žanis Pērkons	2901	7
12	Roberts Zemols	2638	13
13	Alberts Vaits	2591	14
14	Juris Varenais	2817	9
15	Davids Vilsons	2686	12

№ 7.

Kristigās nacionalās savienibas kandidatu saraksts.

Nr. 7.

Liste de candidats de l'union des nationalistes-chrétiens.

Uzstādīšanas kārtība Ordre du candidat porté	Kandidata vārds un uzvārds Prénom et nom de famille du candidat	Nodoto balsu skaits Nombre de votes	Ievēlēšanas kārtība Ordre des élus
1	Gustavs Reinhards	6833	2
2	Jānis Purgals	5985	5
3	Jānis Davis	6470	3
4	Jekabs Kullits	7562	1
5	Kazimirs Jassenas	5734	9
6	Alfons Eichvalds	5469	11
7	Jānis Reinhards	5740	8
8	Ludvigs Bērziņš	5956	6
9	Karlis Ozoliņš	5627	10
10	Augusts Lorencs	5308	14
11	Alberts Virbuls	6228	4
12	Jānis Kaugars	5773	7
13	Jānis Zutis	5429	12
14	Jānis Vaske	5416	13

№ 8.

Latviešu zemnieku savienibas kandidatu saraksts.

Nr. 8.

Liste de candidats de l'union des paysans lettons.

Uzstādīšanas kārtība Ordre du candidat porté	Kandidata vārds un uzvārds Prénom et nom de famille du candidat	Nodoto balsu skaits Nombre de votes	Ievēlēšanas kārtība Ordre des élus
1	Karlis Ulmanis	35706	1
2	Adolfs Klīve	32649	5
3	Karlis Pauļuks	33926	2
4	Alberts Kviesis	33450	3
5	Augusts Briedis	31966	7
6	Teodors Upmans	30581	12
7	Jānis Mazvērsits	32637	6
8	Jānis Goldmanis	33383	4
9	Miķelis Vītols	30780	11
10	Jānis Blumbergs	31166	8
11	Jānis Puide	29694	14
12	Martiņš Simiņš	30823	9
13	Ernests Kurme	30563	13
14	Arnolds Bērziņš	30787	10
15	Juris Lecis	29480	15

№ 12.

Demokratiskā centra un bezpartejisko sabiedrisko darbinieku kandidatu saraksts.

Nr. 12.

Liste de candidats du centre démocratique et des fonctionnaires publics sans parti.

Uzstādīšanas kārtība Ordre du candidat porté	Kandidata vārds un uzvārds Prénom et nom de famille du candidat	Nodoto balsu skaits Nombre de votes	Ievēlēšanas kārtība Ordre des élus
1	Jānis Čakste	12526	1
2	Gustavs Zemgals	8636	2
3	Jānis Skudre	6082	11
4	Alfreds Birznieks	7190	3
5	Pauls Lejiņš	6855	5
6	Karlis Rozits	6731	6
7	Ansis Pelude	5915	13
8	Peters Kulitans	6109	10
9	Peters Juraševskis	6691	7
10	Jānis Apsits	6199	8
11	Peters Nomals	6155	9
12	Roberts Stolcers	5755	14
13	Eduards Ansons	5977	12
14	Eduards Kaufmans	5591	15
15	Jānis Vesmanis	7055	4

Zemgales apgabals.
Circonscription électorale de la Zemgâle.

№ 13.
Katoļu kandidatu saraksts.
Nr. 13.
Liste de candidats catholiques.

Uzstādīšanas kārtība Ordre du candidat porté	Kandidata vārds un uzvārds Prénom et nom de famille du candidat	Nodoto balsu skaits Nombre de votes	Ievēlēšanas kārtība Ordre des élus
1	Eduards Stukels	7056	2
2	Lukas Ozoliņš	6940	4
3	Bernards Augustins-Kublinskis	7093	1
4	Jānis Steinbriks	6882	8
5	Jāzeps Šaršuns	6879	9
6	Peters Knazis	6814	12
7	Francis Trasuns	6976	3
8	Augustins Vraņevskis	6902	5
9	Jekabs Smiltnieks	6825	10
10	Pavils Ozoliņš	6894	6
11	Jāzeps Rancans	6893	7
12	Antons Velkme	6822	11
13	Peters Svaržinskis	6450	13

Latgales apgabals.
Circonscription électorale de la Latgâle.

№ 3.
Latvijas zocialdemokratu strādnieku partijas kandidatu saraksts.
Nr. 3.
Liste de candidats du parti letton des ouvriers soc.-démocrates.

Uzstādīšanas kārtība Ordre du candidat porté	Kandidata vārds un uzvārds Prénom et nom de famille du candidat	Nodoto balsu skaits Nombre de votes	Ievēlēšanas kārtība Ordre des élus
1	Jānis Pliekšaņs-Rainis	36042	1
2	Bruno Kalniņš	35515	2
3	Karlis Bumeisters	35349	5
4	Jānis Rudzis	35359	4
5	Jānis Višņa	35188	7
6	Ernests Morics	35069	16
7	Peters Zeibolts	35152	9
8	Kristaps Eliass	35109	12
9	Roberts Bīlmaņis	35102	14
10	Jānis Kaminskijs	35112	11
11	Kalistrats Feodorovs	35095	15
12	Klāvs Lorencs	35044	17
13	Pauls Kalniņš	35386	3
14	Feliks Cielens	35213	6
15	Karlis Binaus	35039	20
16	Kristaps Bungšs	35040	19
17	Andrejs Veckalns	35173	8
18	Ansis Rudevics	35109	13
19	Hermans Zumments	34791	25
20	Nikolajs Kalniņš	35141	10
21	Mikelis Rozentals	35041	18
22	Peters Ulpe	34940	23
23	Fricis Menders	34988	22
24	Fridrichs Vesmans	35001	21
25	Antons Svilans	34912	24

№ 4.

Apvienotais Latgales mazsaimnieku, bezzemnieku un Latgales darba partijas kandidatu saraksts.

Nr. 4.

Liste unie des petits-propriétaires, des paysans sans terre et du parti de travail en Latgâle.

Uzstādīšanas kārtība / Ordre du candidat porté	Kandidata vārds un uzvārds / Prénom et nom de famille du candidat	Nodoto balsu skaits / Nombre de votes	Ievēlēšanas kārtība / Ordre des élus
1	Jezups Trasuns	28231	1
2	Piters Kotans	26743	2
3	Jezups Rubuļs	26426	3
4	Morteņš Abbuls	25610	21
5	Stanislavs Jaudzems	26143	5
6	Voldemars Lavenikovs	25718	14
7	Piters Kuļšs	26127	6
8	Konstantins Ikovniks	25959	9
9	Viktors Barkans	26163	4
10	Vladislavs Tumans	25877	10
11	Tadeušs Ruško	25709	15
12	Jezups Bekers	26027	7
13	Viktors Zyrnis	26027	8
14	Aloizs Dauksts	25820	11
15	Nikolajs Grāvits	25691	19
16	Jons Krīveņš	25700	18
17	Augusts Ošiņš	25701	17
18	Jezups Laura	25594	22
19	Ontons Rimšans	25779	13
20	Arturs Rudzits	25318	24
21	Ontons Trūps	25708	16
22	Ernests Nagobads	25267	25
23	Jons Cakuls	25658	20
24	Francis Novikovs	25808	12
25	Onupris Galvans	25544	23

№ 5.

Apvienotais zocialdemokratu mazinieku partijas un laukstrādnieku savienibas kandidatu saraksts.

Nr. 5.

Liste unie de candidats du parti des soc.-démocrates „minimalistes“ et de l'union des ouvriers ruraux.

Uzstādīšanas kārtība / Ordre du candidat porté	Kandidata vārds un uzvārds / Prénom et nom de famille du candidat	Nodoto balsu skaits / Nombre de votes	Ievēlēšanas kārtība / Ordre des élus
1	Andrejs Petrevics	8639	1
2	Roberts Dukurs	8595	2
3	Jānis Cālits	8357	7
4	Rudolfs Lindiņš	8585	3
5	Ivans Petrovs	8200	9
6	Aleksanders Mačkanovs	8046	22
7	Hermans Punga	8109	18
8	Jānis Zankevics	8098	19
9	Krišjānis Platais	8129	14
10	Teodors Plūme	8190	10
11	Vilis Holcmanis	8528	5
12	Ernests Ozoliņš	8267	8
13	Konrads Vilans	8138	13
14	Emils Prauliņš	8145	12
15	Margers Skujenieks	8583	4
16	Voldemars Salnajs	8484	6
17	Jānis Stencels	8110	17
18	Viktors Dombrovskis	8111	16
19	Pauls, Peters Kūla	8075	20
20	Eduards Bruniņš	8113	15
21	Boleslavs Lukjanskis	8006	24
22	Fricis Ķesters	8067	21
23	Karlis Ozols	8158	11
24	Voldis Tabaks	8037	23
25	Ernsts Ermuižs	7943	25

Latgales apgabals.

№ 7.
Latgales zemnieku partijas kandidatu saraksts.

Nr. 7.
Liste de candidats du parti des paysans de Latgâle.

Uzstādīšanas kārtība Ordre du candidat porté	Kandidata vārds un uzvārds Prénom et nom de famille du candidat	Nodoto balsu skaits Nombre de votes	Ievēlēšanas kārtība Ordre des élus
1	Vladislav Rubuls	9465	1
2	Juris Pabērzs	8868	2
3	Vinca Barkans	8695	3
4	Valerija Seil	8302	5
5	Bronislavs Trubiņš	7982	10
6	Heliodors Jozans	7767	13
7	Jezups Kindzuls	8153	6
8	Sebastijans Pabērzs	8045	7
9	Stanislavs Kambala	8303	4
10	Piteris Baško	7996	9
11	Konstantins Glaude	7784	12
12	Stanislavs Kursits	7808	11
13	Karlis Lācs	8006	8
14	Jezups Zelle	7572	20
15	Joniks Dabors	7611	17
16	Ignats Rudka	7547	21
17	Stanislavs Augustans	7626	16
18	Donots Krustans	7683	14
29	Jezups Seil-Seilevskis	7414	25
20	Ignats Lipiņš	7605	18
21	Silvestris Jaundzems	7630	15
22	Izidors Bukšs	7465	24
23	Jevgenijs Tutyns	7506	22
24	Odums Greļs	7497	23
25	Andrejs Rancans	7593	19

Circonscription électorale de la Latgâle.

№ 8.
Latviešu zemnieku savienibas kandidatu saraksts.

Nr. 8.
Liste de candidats de l'union des paysans lettons.

Uzstādīšanas kārtība Ordre du candidat porté	Kandidata vārds un uzvārds Prénom et nom de famille du candidat	Nodoto balsu skaits Nombre de votes	Ievēlēšanas kārtība Ordre des élus
1	Karlis Ulmanis	11424	1
2	Zigfrids Meierovics	10454	2
3	Grigors Locis	6951	22
4	Jānis Ertels	7532	11
5	Karlis Eiche	7492	13
6	Konstantins Veckalniņš	7705	5
7	Jānis Cers	7471	15
8	Jānis Putniņš	7596	8
9	Andrejs Mazurs	7792	3
10	Karlis Embovics	7372	18
11	Jānis Richters	7512	12
12	Teodors Dārznieks	7633	6
13	Otto Krims	7479	14
14	Vladīmirs Grāvits	7747	4
15	Otto Krims	7201	20
16	Rudolfs Zariņš	7610	7
17	Peters Jankaus	7539	9
18	Jānis Gailits	7539	10
19	Fedors Losev	6700	23
20	Jekabs Breedis	7426	16
21	Viktors Gailans	6956	21
22	Jānis Breedis	7391	17
23	Marcis Paeglits	7239	19
24	Jānis Odumeņ	6488	24

Latgales apgabals.

№ 9.
Latgales kristīgo zemnieku savienības kandidātu saraksts.

Nr. 9.
Liste de candidats de l'union des paysans-chrétiens de Latgâle.

Uzstādīšanas kārtība Ordre du candidat porté	Kandidāta vārds un uzvārds Prénom et nom de famille du candidat	Nodoto balsu skaits Nombre de votes	Ievēlēšanas kārtība Ordre des élus
1	Francis Trasuns	49124	1
2	Jezups Rancans	47709	2
3	Ontons Velkme	45839	3
4	Stanislāvs Ivbuls	43525	6
5	Bernards-Augustins Kublinskis	43180	7
6	Stanislavs Daudišs	43034	8
7	Ontons Dzens	44784	4
8	Jezups Dyura	43007	9
9	Odums Grebežs	42649	11
10	Francis Kozul-Kaža	42878	10
11	Jezups Roskošs	43733	5
12	Vladislavs Kukels	41370	18
13	Benedikts Kroičs	42620	12
14	Aleksandrs Ruberts	41529	17
15	Kazimirs Kokins	41295	19
16	Agneze Gari-Jon	42126	14
17	Modests Eisaks	40922	22
18	Jezups Broks	41285	20
19	Aloizijs Isalniks	41650	16
20	Kazimirs Trokšs	40996	21
21	Odums Vyzuļs	42271	13
22	Jezups Briška	40555	23
23	Ontons Tumans	41654	15
24	Konstantins Škutans	40380	24
25	Jonis Styuriņš	39995	25

Circonscription électorale de la Latgâle.

№ 10.
Latgales tautas apvienības kandidātu saraksts.

Nr. 10.
Liste de candidats de „l'union du peuple de Latgâle".

Uzstādīšanas kārtība Ordre du candidat porté	Kandidāta vārds un uzvārds Prénom et nom de famille du candidat	Nodoto balsu skaits Nombre de votes	Ievēlēšanas kārtība Ordre des élus
1	Boleslavs Migliniks	7615	2
2	Francis Kemps	8915	1
3	Jezups Soikans	6689	3
4	Aleksandrs Sylovs	5789	5
5	Ontons Rancans	6498	4
6	Aloizs Bojars	5650	6
7	Leons Škinčs	5314	15
8	Jonis Korsaks	5303	17
9	Jonis Paulins	5432	11
10	Francis Locans	5252	18
11	Dominiks Bialkovskis	5548	7
12	Mikelis Sylanžs	5483	10
13	Jonis Viliums	5500	8
14	Bronislavs Zagorskis	5349	14
15	Donats Broks	5429	12
16	Piters Kupcans	5226	19
17	Viktors Sylanžs	5487	9
18	Jezups Sperga	5396	13
19	Jezups Saminš	5308	16
20	Jonis Borkovskis	5099	23
21	Vinca Dukalskis	5178	20
22	Dominiks Rauduls	5138	21
23	Benedikts Tučs	5134	22
24	Aleksandrs Valters	5047	24
25	Donats Rivers	4938	25

№ 11.
Latvijas ebreju zocialdemokratiskās strādnieku partijas „Bunda“ kandidatu saraksts.

Nr. 11.
Liste de candidats du parti des ouvriers juifs soc.-démocrates „Bund“ en Lettonie.

Uzstādīšanas kārtība / Ordre du candidat porté	Kandidata vārds un uzvārds / Prénom et nom de famille du candidat	Nodoto balsu skaits / Nombre de votes	Ievēlēšanas kārtība / Ordre des élus
1	Noijs Maizels	2758	1
2	Abrams Brauns	2291	2
3	Efims Grodzinskais	2178	3
4	Moisejs Rabinovics	2160	5
5	Icchok Levins	2173	4

№ 13.
Vienotais krievu kandidatu saraksts.

Nr. 13.
Liste de candidats des Russes unis.

Uzstādīšanas kārtība / Ordre du candidat porté	Kandidata vārds un uzvārds / Prénom et nom de famille du candidat	Nodoto balsu skaits / Nombre de votes	Ievēlēšanas kārtība / Ordre des élus
1	Peters Koreckijs	8716	2
2	Mikelis Sinicins	7675	11
3	Aleksandrs Bočagovs	9322	1
4	Ananijs Trifonovs	7528	16
5	Vladimirs Formakovs	7334	22
6	Vsevolods Starodubskijs	7938	6
7	Jānis Konstantinovs	8560	3
8	Aleksandrs Vickops	8318	4
9	Timofejs Pavlovskijs	7824	9
10	Vasilijs Ļjadinskijs	8000	5
11	Peters Boikovs	7263	23
12	Dmitrijs Anisimovs	7601	15
13	Maksims Vorožun	7814	10
14	Jānis Golubevs	7522	17
15	Nikolajs Šaļins	7929	7
16	Jānis Djubins	7634	13
17	Kirills Ščerbakovs	7214	25
18	Arsenijs Formakovs	7389	21
19	Samsons Loginovs	7417	20
20	Semens Ivanovs	7223	24
21	Olga Pokrovskaja	7437	18
22	Jānis Sergejevs	7422	19
23	Mikels Sinickijs	7630	14
24	Nikolajs Šalfejevs	7665	12
25	Leonids Predtečenskijs	7882	8

№ 14.

Poļu savienibas Latvijā kandidatu saraksts.

Nr. 14.

Liste de candidats de l'union des Polonais en Lettonie.

Uzstādīšanas kārtiba Ordre du candidat porté	Kandidata vārds un uzvārds Prénom et nom de famille du candidat	Nodoto balsu skaits Nombre de votes	Ievēlēšanas kārtiba Ordre des élus
1	Antons Talat-Kielpš	9416	3
2	Stanislava Dovgiało	9167	7
3	Juris Brics	8987	11
4	Bronislavs Vierzbickis	9863	1
5	Jaroslavs Vilpiševskis	9411	4
6	Vitolds Lossans	9047	10
7	Ludmila Jakubovič	8916	14
8	Jānis Veržbickis	9483	2
9	Stanislavs Viscickis	9146	9
10	Mikels Bedržickis	9265	5
11	Adolfs Gedrojc-Juraga	9160	8
12	Anna Kozič	8938	13
13	Peters Svilans	9175	6
14	Boleslavs Višņevskis	8899	15
15	Kazimirs Supronovičs	8959	12

№ 15.

Latvijas vecticibnieku centralās komitejas kandidatu saraksts.

Nr. 15.

Liste de candidats du Comité Central des vieux-croyants en Lettonie.

Uzstādīšanas kārtiba Ordre du candidat porté	Kandidata vārds un uzvārds Prénom et nom de famille du candidat	Nodoto balsu skaits Nombre de votes	Ievēlēšanas kārtiba Ordre des élus
1	Fedor Pavlov	7888	5
2	Meletij Kallistratov	8775	1
3	Illarion Kolosov	7781	8
4	Vlas Vasiljev	7827	7
5	Zacharij Ivanov	7580	19
6	Stepan Kirillov	8525	2
7	Ermolai Artemjev	7846	6
8	Georgij Rusanov	7620	17
9	Polikarp Bochonov	7678	12
10	Selvestr Fedorov	7491	21
11	Nazarij Bistrov	7587	18
12	Miron Volkolakov	7727	10
13	Arefij Filimonov	8051	4
14	Anfinogen Fedorov	7621	16
15	Andrian Bubko	7566	20
16	Antip Michailov	7657	13
17	Fedor Barun	7646	14
18	Jevtichij Kitov	7757	9
19	Grigorij Larionov	7696	11
20	Grigorij Jelisejev	8089	3
21	Aggej Smirnov	7629	15

Latgales apgabals.

№ 17.
„Ceire-Cion“ partijas kandidatu saraksts.

Nr. 17.
Liste de candidats du parti „Ceire-Cion“.

Uzstādīšanas kārtība Ordre du candidat porté	Kandidata vārds un uzvārds Prénom et nom de famille du candidat	Nodoto balsu skaits Nombre de votes	Ievēlēšanas kārtība Ordre des élus
1	Jekabs Helmans	3871	2
2	Maksis Lazersons	3887	1
3	Filips Lackij	3021	3
4	Mendels Bobe	2883	4
5	Kusiels Kalmanovičs	2845	5

LATV. PSR VALSTS BIBLIOTEKA

Circonscription électorale de la Latgâle.

№ 18.
„Agudas-Isroel“ partijas kandidatu saraksts.

Nr. 18.
Liste de candidats du parti „Agudas-Isroël“.

Uzstādīšanas kārtība Ordre du candidat porté	Kandidata vārds un uzvārds Prénom et nom de famille du candidat	Nodoto balsu skaits Nombre de votes	Ievēlēšanas kārtība Ordre des élus
1	Morduchs Dubins	6346	1
2	Rubins Vittenbergs	5268	2