

Vēlētāju attieksmju pētījums 2016

Latvijas iedzīvotāju aptauja

2016.gada novembris

Saturs

Aptaujas tehniskā informācija	3
Terminu skaidrojums	4
Respondentu sociāldemogrāfiskais raksturojums	5
Statistiskās kļūdas novērtēšanas tabula	6
Galvenie secinājumi.....	7
1. Līdzdalība pašvaldību vēlēšanās	9
2. Ērtākais informācijas par balsošanas kārtību iegūšanas veids.....	13
3. Iedzīvotāju dzīvesvietas raksturojums: deklarētās un faktiskās dzīvesvietas	15
Rezultātu tabulas.....	21
Kopējais atbilžu sadalījums.....	22
Sociāldemogrāfisko grupu atbilžu sadalījums.....	24
1. Vai Jūs plānojat piedalīties pašvaldību vēlēšanās, kas notiks 2017.gada 3. jūnijā?	24
2. Kad Jūs parasti pieņemat lēmumu par to, vai piedalīsieties vēlēšanās?	26
3. Lūdzu, raksturojiet, kā Jums būtu visērtāk iegūt informāciju par balsošanas kārtību!.....	27
4. Vai Jūs dzīvojat tur, kur esat deklarējies/-usies (t.i., vai Jūsu faktiskā dzīvesvieta ir arī Jūsu deklarētā dzīvesvieta?)	28
5. Vai Jūsu faktiskā un deklarētā dzīvesvieta atrodas vienas pašvaldības teritorijā?	29
6. Ja Jums tiktu nosūtīta vēstule uz deklarēto dzīvesvietu, Jūs to, visticamāk,	30
Aptaujā izmantotā anketa	31

Aptaujas tehniskā informācija

PĒTĪJUMA VEICĒJS	Pētījumu centrs SKDS
ĢENERĀLAIS KOPUMS	Latvijas pastāvīgie iedzīvotāji vecumā no 18 līdz 74 gadiem
PLĀNOTĀS IZLASES APJOMS	1000 respondenti (ģenerālajam kopumam reprezentatīva izlase)
SASNIEGTĀS IZLASES APJOMS	1007 respondenti (t.sk. 869 LR pilsoņi)
IZLASES METODE	Stratificētā nejaušā izlase
STRATIFIKĀCIJAS PAZĪMES	Administratīvi teritoriālā
APTAUJAS VEIŠANAS METODE	Tiešās intervijas respondentu dzīves vietās
ĢEOGRĀFISKAIS PĀRKLĀJUMS	Visi Latvijas reģioni (130 izlases punkti)
APTAUJAS VEIŠANAS LAIKS	No 05.11.2016. līdz 16.11.2016.

SASNIEGTĀS IZLASES SALĪDZINĀJUMS AR IEDZĪVOTĀJU STATISTIKU

	Respondentu skaits izlasē (%) pirms svēršanas	Respondentu skaits izlasē (%) pēc svēršanas*	LR IeM PMLP Iedz. reģ. dati uz 21.01.2016.
KOPĀ	100.0	100.0	100.0

REĢIONS

Rīga	32.6	32.7	32.7
Pierīga	18.1	18.1	18.1
Vidzeme	9.6	10.0	10.0
Kurzeme	13.1	12.8	12.8
Zemgale	12.1	12.1	12.1
Latgale	14.5	14.4	14.4

DZIMUMS

Vīrieši	44.1	47.8	47.8
Sievietes	55.9	52.2	52.2

TAUTĪBA

Latvieši	58.5	58.7	58.7
Citi	41.5	41.3	41.3

VECUMS

18 - 24 g.v.	11.0	10.3	10.3
25 - 34 g.v.	20.6	20.9	20.9
35 - 44 g.v.	18.1	18.9	18.9
45 - 54 g.v.	19.6	19.1	19.1
55 – 74 g.v.	30.8	30.8	30.8

STATUSS

Strādājošie	65.5	66.1
Nestrādājošie	34.5	33.9

IZGLĪTĪBA

Pamatizglītība	10.0	10.0
Vidējā, vidējā profesionālā	61.4	61.5
Augstākā	28.6	28.4

PILSONĪBA

LR pilsoņi	86.3	86.3
Respondenti bez LR pilsonības	13.7	13.7

*Dati tika pakļauti svēršanas procedūrai. Materiālā izmantoti svērti procenti un nesvērts skaits.

MATERIĀLĀ ANALIZĒTI DATI PAR LR PILSOŅU ATBILDĒM.

Projekta vadītāja	Ieva Strode
Materiālu sagatavoja	Jūlija Ponomarjova, Santa Mieziņa, Kristina Grundāne
Aptauju vadīja	Kristīne Šaraņina, Santa Ulmane
Datu masīvu veidoja	Diāna Goreliševa, Liene Līvmane

Terminu skaidrojums

IZLASE

Latvijas iedzīvotāju kopuma mikromodelis

REĢIONI (VĒLĒŠANU APGABALI)

Rīga – Rīgas pilsēta

Vidzeme – Ādažu novads, Alojās novads, Alūksnes novads, Amatas novads, Apes novads, Babītes novads, Baldones novads, Beverīnas novads, Burtnieku novads, Carnikavas novads, Cesvaines novads, Cēsu novads, Ērgļu novads, Garkalnes novads, Gulbenes novads, Ikšķīles novads, Inčukalna novads, Jaunpiebalgas novads, Jūrmala, Krimuldas novads, Ķeguma novads, Ķekavas novads, Lielvārdes novads, Limbažu novads, Līgatnes novads, Lubānas novads, Madonas novads, Mālpils novads, Mārupes novads, Mazsalacas novads, Naukšēnu novads, Ogres novads, Olaines novads, Pārgaujas novads, Priekuļu novads, Raunas novads, Rūjienas novads, Ropažu novads, Salacgrīvas novads, Salaspils novads, Saulkrastu novads, Sējas novads, Siguldas novads, Smiltenes novads, Stopiņu novads, Strenču novads, Valkas novads, Valmiera, Valmieras novads, Varakļānu novads, Vecpiebalgas novads

Kurzeme – Aizputes novads, Alsungas novads, Brocēnu novads, Dundagas novads, Durbes novads, Grobiņas novads, Liepāja, Nīcas novads, Mērsraga novads, Pāvilostas novads, Priekules novads, Rojas novads, Rucavas novads, Saldus novads, Skrundas novads, Talsu novads, Vaiņodes novads, Ventspils, Ventspils novads.

Zemgale – Aizkraukles novads, Aknīstes novads, Auces novads, Bauskas novads, Dobeles novads, Engures novads, Iecavas novads, Jaunjelgavas novads, Jaunpils novads, Jelgava, Jelgavas novads, Jēkabpils, Jēkabpils novads, Kandavas novads, Kokneses novads, Krustpils novads, Neretas novads, Ozolnieku novads, Pļaviņu novads, Rundāles novads, Salas novads, Skrīveru novads, Tērvetes novads, Tukuma novads, Vecumnieku novads, Viesītes novads.

Latgale – Aglonas novads, Baltinavas novads, Balvu novads, Ciblas novads, Dagdas novads, Daugavpils, Daugavpils novads, Ilūkstes novads, Kārsavas novads, Krāslavas novads, Līvānu novads, Ludzas novads, Preiļu novads, Rēzekne, Rēzeknes novads, Riebiņu novads, Rugāju novads, Vārkavas novads, Viļakas novads, Viļānu novads, Zilupes novads.

APDZĪVOTĀS VIETAS TIPS

Rīga – Rīgas pilsēta.

Cita pilsēta – Daugavpils, Liepāja, Jelgava, Ventspils, Rēzekne, Jūrmala, Valmiera, Jēkabpils, citas pilsētas.

Lauki – pagasti, lauku viensētas.

IZGLĪTĪBA

Pamatizglītība – respondents ar pamata vai nepabeigtu vidējo izglītību.

Vidējā, vidējā profesionālā – respondents ar vispārējo vidējo, vidējo speciālo, nepabeigtu augstāko izglītību.

Augstākā – respondents ar augstāko izglītību.

NODARBINĀTĪBAS SEKTORS

Publiskais sektors – respondenti, kuri strādā valsts vai pašvaldības iestādēs vai uzņēmumos ar valsts vai pašvaldības kapitālu.

Privātais sektors – respondenti, kuri strādā uzņēmumos ar privāto kapitālu.

Nestrādā – respondenti: māsaimnieces, pensionāri, skolēni, studenti, bezdarbnieki.

Cits – respondenti, kuriem ir gadījuma darbi, strādā apmaksātu darbu sabiedriskās organizācijās, kā arī tie respondenti, kuri nezināja konkrētu nodarbinātības sektoru.

PAMATNODARBOŠANĀS

Vadītājs – augstākā vai vidējā līmeņa vadītājs: uzņēmuma, firmas, organizācijas, nodaļas vadītājs, vadošais speciālists uzņēmumā, iestādē.

Speciālists, ierēdnis – ierēdnis vai darbinieks valsts, pašvaldību iestādē vai privātā uzņēmumā; nestrādā fizisku darbu.

Strādnieks – ierindas darbinieks rūpniecībā, celtniecībā, lauksaimniecībā, tirdzniecībā, apkalpojošajā sfērā, sabiedriskajā ēdināšanā; strādā fizisku darbu.

Zemnieks – persona, kas strādā sev piederošā lauku saimniecībā.

Individuālais darbs – pats sev darba devējs, arī profesionāls speciālists (advokāts, ārsts u.tml.), uzņēmuma īpašnieks.

Pensionārs – persona, kas ir pensijā un nestrādā algotu darbu, arī invaliditātes pensionārs.

Skolnieks, students – persona, kas mācās dienas nodaļā kādā no mācību iestādēm.

Māsaimniece – persona, kas ir māsaimnieks vai māsaimniece un pašlaik nestrādā algotu darbu; arī ja atrodas bērna kopšanas atvaļinājumā.

Bezdarbnieks – persona, kas ir darba spējīgā vecumā un nekur nestrādā.

IENĀKUMU LĪMENIS

Vidējie ienākumi uz vienu ģimenes locekli mēnesī, ieskaitot visus ienākumus (algas, stipendijas, pabalstus, pensijas u.t.t.) pēc nodokļu nomaksas

Zemi – līdz €199

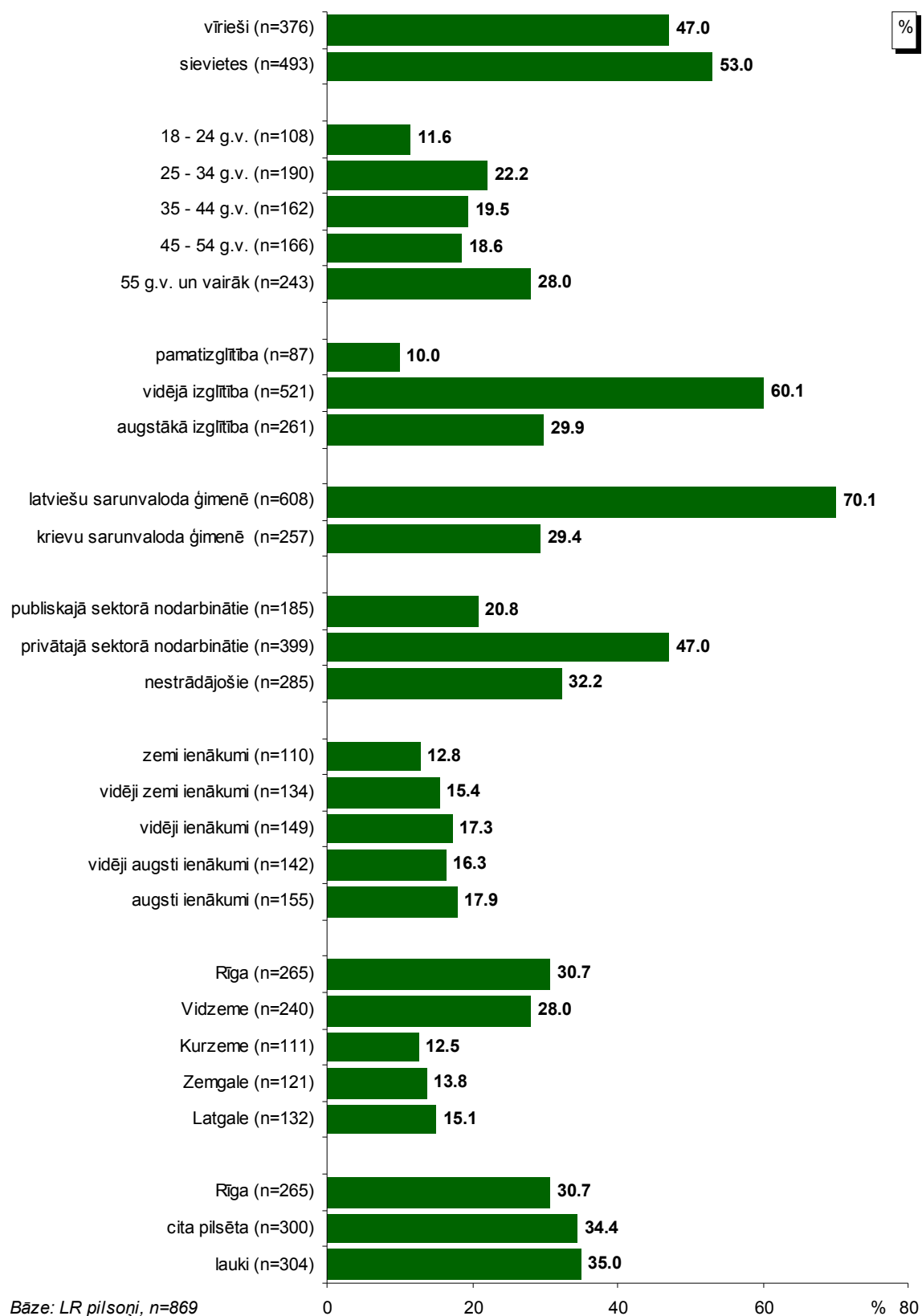
Vidēji zemi – no €200 līdz €269

Vidēji – no €270 līdz €349

Vidēji augsti – no €350 līdz €499

Augsti – €500 un vairāk.

Respondentu sociāldemogrāfiskais raksturojums



Statistikās kļūdas novērtēšanas tabula

Pētījuma rezultātos vienmēr pastāv zināma *statistikās kļūdas* varbūtība. Analizējot un interpretējot pētījumā iegūtos rezultātus, to vajadzētu ņemt vērā. Tās atšķirības, kuras iekļaujas statistikās kļūdas robežās jeb ir mazākas par to, var uzskatīt par *nenozīmīgām*.

Statistikā kļūda tiek aprēķināta pēc sekojošās formulas :

$$SK = q \times \sqrt{\pi \times (100 - \pi) / n}$$

kur :

SK - statistiskā kļūda

q - koeficients, kas pie 95% varbūtības ir vienāds ar 1.96

π - pētījumā iegūtais respondentu atbilžu procentuālais sadalījums

n - respondentu skaits

Lai ērtāk un ātrāk noteiktu statistisko mērījuma kļūdu, ir lietderīgi izmantot statistikās kļūdas novērtēšanas tabulu.

PĒTĪJUMA REZULTĀTU STATISTISKĀS KĻŪDAS NOVĒRTĒŠANAS TABULA
(ar 95 % varbūtību)

Procentuālais atbilžu sadalījums (%)	Respondentu skaits [N] =															
	50	75	100	200	300	400	500	600	700	800	900	1000	1100	1200	1500	2000
1 vai 99	2.8	2.2	1.9	1.4	1.1	1.0	0.9	0.8	0.7	0.7	0.6	0.6	0.6	0.5	0.5	0.4
2 vai 98	3.9	3.2	2.7	1.9	1.6	1.4	1.2	1.1	1.0	1.0	0.9	0.9	0.8	0.8	0.7	0.6
4 vai 96	5.4	4.5	3.8	2.7	2.2	1.9	1.7	1.6	1.5	1.4	1.3	1.2	1.2	1.1	1.0	0.9
6 vai 94	6.6	5.4	4.7	3.3	2.7	2.3	2.0	1.9	1.8	1.7	1.6	1.5	1.4	1.3	1.2	1.0
8 vai 92	7.5	6.1	5.3	3.8	3.1	2.7	2.4	2.2	2.0	1.9	1.8	1.7	1.6	1.5	1.4	1.2
10 vai 90	8.3	6.8	5.9	4.2	3.4	2.9	2.6	2.4	2.2	2.0	2.0	1.9	1.8	1.7	1.5	1.3
12 vai 88	9.0	7.4	6.4	4.5	3.7	3.2	2.9	2.6	2.4	2.3	2.1	2.0	1.9	1.8	1.6	1.4
15 vai 85	9.9	8.0	7.0	5.0	4.0	3.5	3.1	2.9	2.6	2.5	2.3	2.2	2.1	2.0	1.8	1.6
18 vai 82	10.7	8.7	7.5	5.3	4.4	3.8	3.4	3.0	2.9	2.7	2.5	2.4	2.3	2.2	1.9	1.7
20 vai 80	11.1	9.1	7.8	5.5	4.5	3.9	3.5	3.2	3.0	2.8	2.6	2.5	2.4	2.3	2.0	1.8
22 vai 78	11.5	9.4	8.1	5.7	4.7	4.1	3.6	3.3	3.1	2.9	2.7	2.6	2.5	2.4	2.1	1.8
25 vai 75	12.0	9.8	8.5	6.0	4.9	4.2	3.8	3.5	3.2	3.0	2.8	2.7	2.6	2.5	2.2	1.9
28 vai 72	12.5	10.2	8.8	6.2	5.1	4.4	3.9	3.6	3.3	3.1	2.9	2.8	2.7	2.5	2.3	2.0
30 vai 70	12.7	10.4	9.0	6.4	5.2	4.5	4.0	3.7	3.4	3.2	3.0	2.8	2.7	2.6	2.3	2.0
32 vai 68	12.9	10.6	9.1	6.5	5.3	4.6	4.1	3.7	3.5	3.2	3.1	2.9	2.8	2.6	2.4	2.1
35 vai 65	13.2	10.8	9.4	6.6	5.4	4.7	4.2	3.8	3.5	3.3	3.1	3.0	2.8	2.7	2.4	2.1
40 vai 60	13.6	11.1	9.6	6.8	5.5	4.8	4.3	3.9	3.6	3.4	3.2	3.0	2.9	2.8	2.5	2.2
45 vai 55	13.8	11.3	9.8	6.9	5.6	4.9	4.4	4.0	3.7	3.5	3.3	3.1	2.9	2.8	2.5	2.2
50 vai 50	13.9	11.3	9.8	6.9	5.7	4.9	4.4	4.0	3.7	3.5	3.3	3.1	3.0	2.8	2.5	2.2

Lai noteiktu statistisko mērījuma kļūdu, ir jāzina nesvērts respondentu skaits attiecīgajā grupā un rezultāts procentos. Izmantojot šos lielumus, tabulas attiecīgajā iedaļā var atrast statistikās mērījuma kļūdas robežas + / - procentos ar **95% varbūtību**.

Piemēram, ja pētījuma rezultātā no visiem aptaujātajiem LR pilsoņiem (respondentu skaits n=869) tiek iegūta mērķa grupa 10.0%, kas pauž apstiprinošu attieksmi pret spriedumu vai izteikumu "X", tad ar 95% varbūtību mēs varam teikt, ka statistiskā mērījuma kļūda šeit ir + / - 2.0% robežās. No tā izriet, ka mērķa grupa, kura identificē sevi ar spriedumu vai izteikumu "X", ir no 8.0% līdz 12.0%.

Galvenie secinājumi

Līdzdalība pašvaldību vēlēšanās

Saskaņā ar aptaujas datiem 47% balsstiesīgo respondentu 2016.gada novembrī atbildēja, ka „noteikti” **piedalīsies pašvaldību vēlēšanās**, kas notiks 2017.gada 3.jūnijā. Vēl 28% atzīmēja atbildi „vairāk ticams, ka piedalīšos”.

To, ka „vairāk ticams, ka nepiedalīsies” pašvaldību vēlēšanās, norādīja 8% pētījuma dalībnieku, un tikpat bieži (8%) respondenti atzina, ka vēlēšanās „noteikti nepiedalīsies”.

Jāpiebilst, ka, salīdzinot ar 2013.gadu, 2016.gada novembrī respondenti retāk pauda gatavību „noteikti” piedalīties pašvaldību vēlēšanās (2013.gads: 51%, 2016.gads: 47%).

Analizējot sociāldemogrāfisko grupu atbildes, vērojams, ka biežāk nekā caurmērā atbildi „noteikti piedalīšos” atzīmēja sievietes, respondenti, kuriem ir 55 gadi un vairāk, aptaujātie ar augstāko izglītību, publiskajā sektorā nodarbinātie, LR pilsoņi ar augstiem ienākumiem, kā arī Rīgas iedzīvotāji.

Savukārt aptaujātie ar pamatizglītību un Kurzemē dzīvojošie biežāk nekā caurmērā atzina, ka pašvaldību vēlēšanās „noteikti nepiedalīsies”.

Lūgti norādīt, kad viņi parasti pieņem lēmumu par to, vai piedalīsies vēlēšanās, 9% aptaujāto LR pilsoņu atzina, ka to dara vēlēšanu dienā. 2-3 dienu laikā pirms vēlēšanām to izlemj 11%, pēdējās nedēļas laikā – 11%, 2-3 nedēļas pirms vēlēšanām – 5%, bet pēdējā mēneša laikā – 12%. To, ka par līdzdalību ir nolēmuši vairāk nekā mēnesi pirms vēlēšanām, norādīja 43%.

Ja salīdzina sociāldemogrāfisko grupu atbildes, vērojams, ka lēmumu par to, vai piedalīties vēlēšanās, vēlēšanu dienā biežāk nekā caurmērā pieņem respondenti vecumā no 25 līdz 34 gadiem, aptaujātie ar zemiem ienākumiem, kā arī Zemgales iedzīvotāji.

To, ka par savu līdzdalību ir izlēmuši vairāk nekā mēnesi pirms vēlēšanām, biežāk nekā caurmērā norādīja respondenti vecumā no 35 līdz 44 gadiem un respondenti, kuriem ir 55 gadi un vairāk, aptaujātie ar augstāko izglītību, publiskajā sektorā nodarbinātie, pētījuma dalībnieki ar vidēji augstiem vai augstiem ienākumiem, kā arī Rīgā dzīvojošie.

Jāatzīmē, ka no LR pilsoņiem, kuri norādīja, ka „noteikti piedalīsies” pašvaldību vēlēšanās, to, ka lēmumu par līdzdalību vēlēšanās pieņem vairāk nekā mēnesi pirms vēlēšanām, atzīmēja 66%.

Ērtākais informācijas par balsošanas kārtību iegūšanas veids

Raksturojot, kāds būtu ērtākais veids, kā iegūt **informāciju par balsošanas kārtību**, 43% respondentu par tādu atzina TV. Salīdzinoši bieži (33%) respondenti minēja, ka šādu informāciju būtu ērti iegūt interneta portālos. Radio nosauca 19%, sociālos tīklus – 17%, pastu – 16%, vēlēšanu iecirkni – 15%. Citi informācijas avoti minēti retāk.

Jāpiebilst, ka gados vecāki respondenti biežāk nekā gados jaunāki par ērtāko informācijas iegūšanas veidu atzina TV, radio un pastu. Savukārt gados jaunāki pētījuma dalībnieki biežāk minēja interneta portālus un sociālos tīklus.

Vēlētāju attieksmju pētījums 2016

Ja analizē respondentu atbildes atkarībā no apdzīvotas vietas tipa, jāsecina, ka Rīgā dzīvojošie biežāk par ērtāko informācijas iegūšanas veidu atzina interneta portālus un sociālos tīklus. Citu pilsētu (ne Rīgas) iedzīvotāji biežāk nekā citas grupas atzīmēja vēlēšanu iecirkni, bet lauku apvidu iedzīvotāji – pašvaldības informācijas sniegšanas vietas.

Iedzīvotāju dzīvesvietas raksturojums: deklarētās un faktiskās dzīvesvietas

Aptaujas dati liecina, ka vairākumam (79%) respondentu viņu **deklarētā un faktiskā dzīvesvieta** sakrīt. To, ka ir deklarējušies ne tur, kur faktiski dzīvo, norādīja 20% aptaujāto LR pilsoņu.

To, ka dzīvo tur, kur ir deklarējušies, 2016.gadā respondenti norādīja nedaudz retāk nekā pirms trīs gadiem (2013.gads: 81%, 2016.gads: 79%).

Jānorāda, ka, salīdzinot datus atkarībā no reģiona un apdzīvotas vietas tipa, vērojams, ka Zemgales un lauku apvidu iedzīvotāji biežāk nekā caurmērā dzīvo tur, kur ir deklarējušies. Savukārt Rīgā ir salīdzinoši liels to iedzīvotāju īpatsvars, kuri nedzīvo deklarētajā dzīvesvietā.

Pētījuma dalībniekiem, kuri norādīja, ka nedzīvo tur, kur ir deklarējušies, jautāja, vai viņu faktiskā un deklarētā dzīvesvieta atrodas **vienas pašvaldības teritorijā**. To, ka tā ir, norādīja 61% respondentu, bet 38% atbildēja, ka viņu faktiskā un deklarētā dzīvesvieta neatrodas vienas pašvaldības teritorijā.

2013. un 2016.gada aptauju datu salīdzinājums liecina, ka šogad biežāk nekā pirms trīs gadiem tika atbildēts, ka faktiskā un deklarētā dzīvesvieta atrodas vienas pašvaldības teritorijā (2013.gads: 48%, 2016.gads: 61%).

Raksturojot atbildes atkarībā no reģiona un apdzīvotas vietas tipa, var secināt, ka biežāk nekā caurmērā to, ka viņu faktiskā un deklarētā dzīvesvieta atrodas vienas pašvaldības teritorijā, norādīja Vidzemē, Zemgalē un Latgalē dzīvojošie, kā arī citu pilsētu (ne Rīgas) iedzīvotāji.

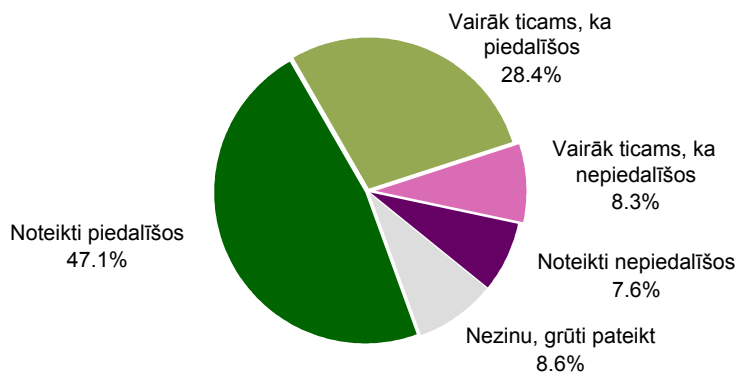
Vairākums (81%) respondentu, kuru faktiskā un deklarētā dzīvesvieta atšķiras, 2016.gada novembrī norādīja, ka **uz deklarēto dzīvesvietu nosūtītu vēstuli** saņemtu divu nedēļu laikā, kas ir biežāk nekā pirms trīs gadiem, kad to norādīja 63% respondentu. To, ka vēstuli saņemtu pēc ilgāka laika, atzīmēja 8%, bet 4% atzina, ka to nesaņemtu. Jāpiebilst, ka lielāks īpatsvars respondentu, kuri korespondenci nesaņemtu, ir starp iedzīvotājiem vecumā no 35 līdz 54 gadiem, aptaujājajiem ar pamatizglītību, publiskajā sektorā nodarbinātajiem, kā arī pētījuma dalībniekiem ar vidējiem ienākumiem.

No respondentiem, kuru deklarētā un faktiskā dzīvesvieta atrodas vienas pašvaldības teritorijā, 88% atzīmēja, ka korespondenci saņemtu divu nedēļu laikā, bet no respondentiem, kuru deklarētā un faktiskā dzīvesvieta neatrodas vienā pašvaldībā, to norādīja 72%.

1. Līdzdalība pašvaldību vēlēšanās

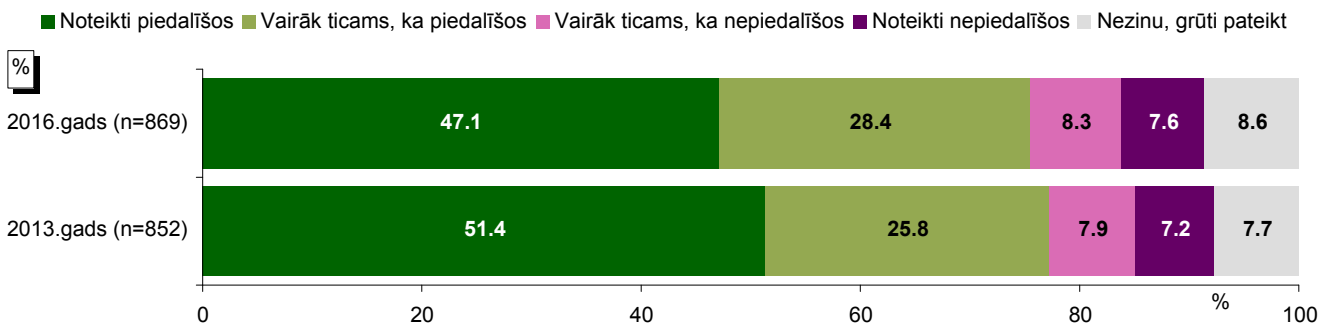
Plāni piedalīties 2017.gada pašvaldību vēlēšanās

"Vai Jūs plānojat piedalīties pašvaldību vēlēšanās, kas notiks 2017.gada 3.jūnijā?"



Bāze: LR pilsoņi, n=869

2013. un 2016.gada aptauju datu salīdzinājums*



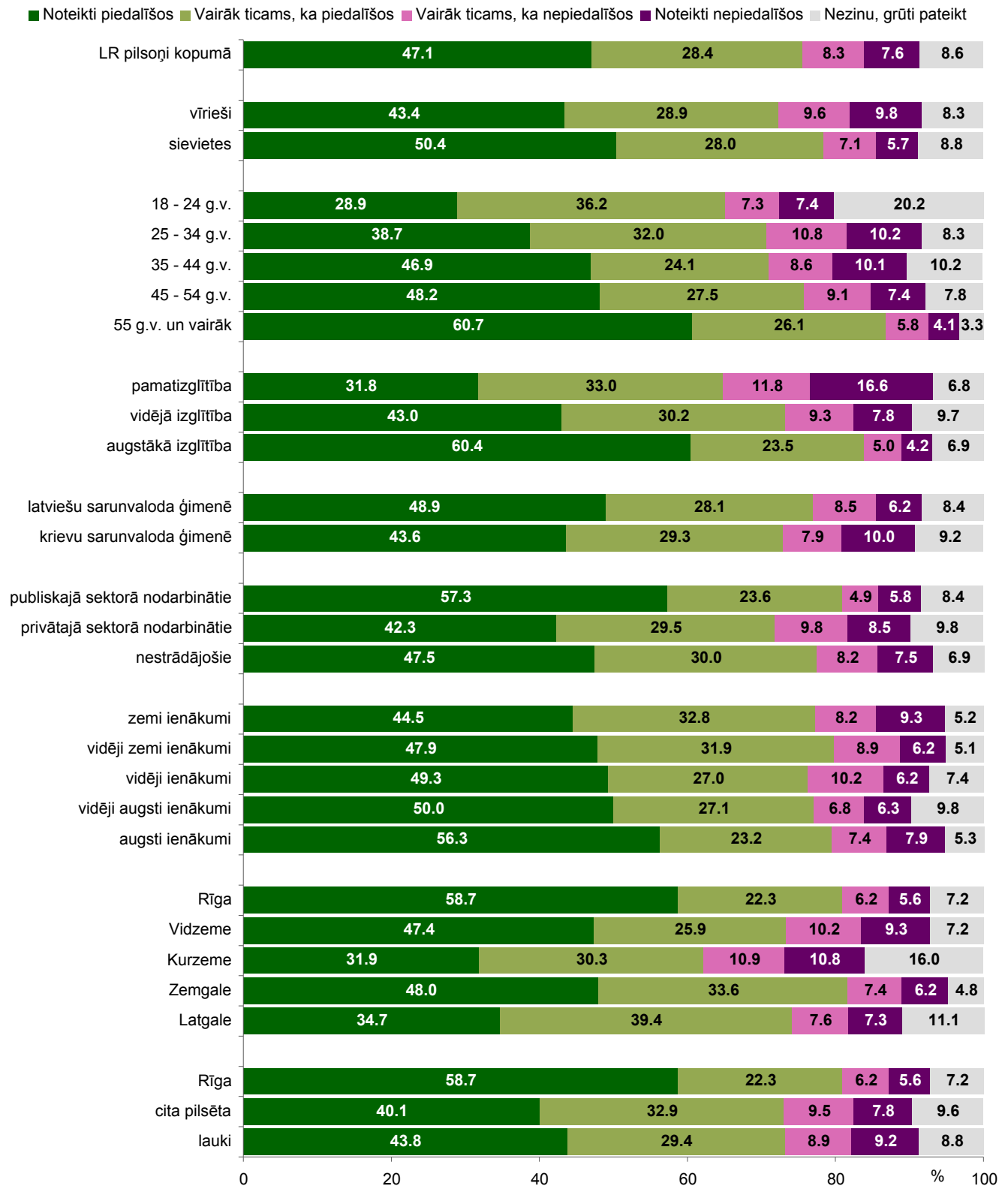
Bāzes: visi respondenti

*2013.gada aptaujā tika jautāts "Vai Jūs plānojat piedalīties pašvaldību vēlēšanās, kas notiks 2013.gada 1.jūnijā?", 2016.gadā tika jautāts "Vai Jūs plānojat piedalīties pašvaldību vēlēšanās, kas notiks 2017.gada 3.jūnijā?"

Vēlētāju attieksmju pētījums 2016

"Vai Jūs plānojat piedalīties pašvaldību vēlēšanās, kas notiks 2017.gada 3.jūnijā?"

Sociāldemogrāfisko grupu atbilžu sadalījums

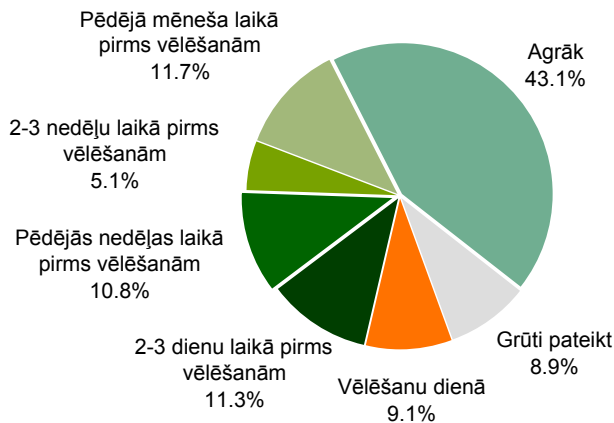


Bāzes: skatīt respondentu sociāldemogrāfisko profilu 5.lpp.

Vēlētāju attieksmju pētījums 2016

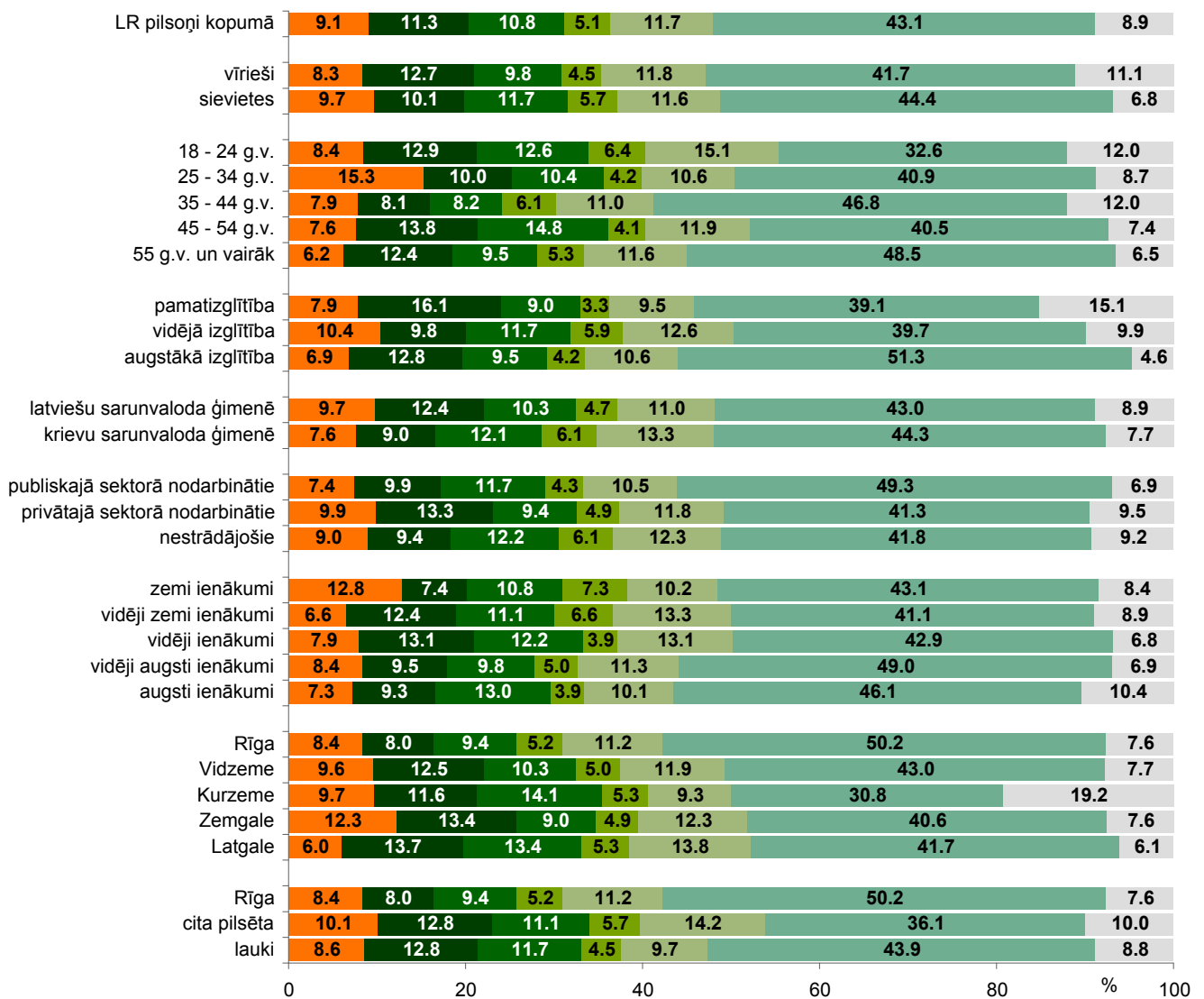
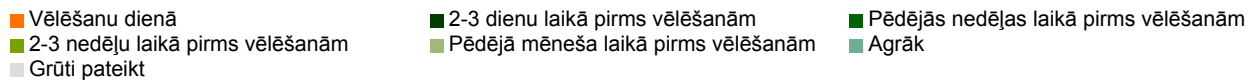
Lēmuma par piedalīšanos vēlēšanās pieņemšanas brīdis

"Kad Jūs parasti pieņemat lēmumu par to, vai piedalīsieties vēlēšanās?"



Bāze: LR pilsoņi, n=869

Sociāldemogrāfisko grupu atbilžu sadalījums

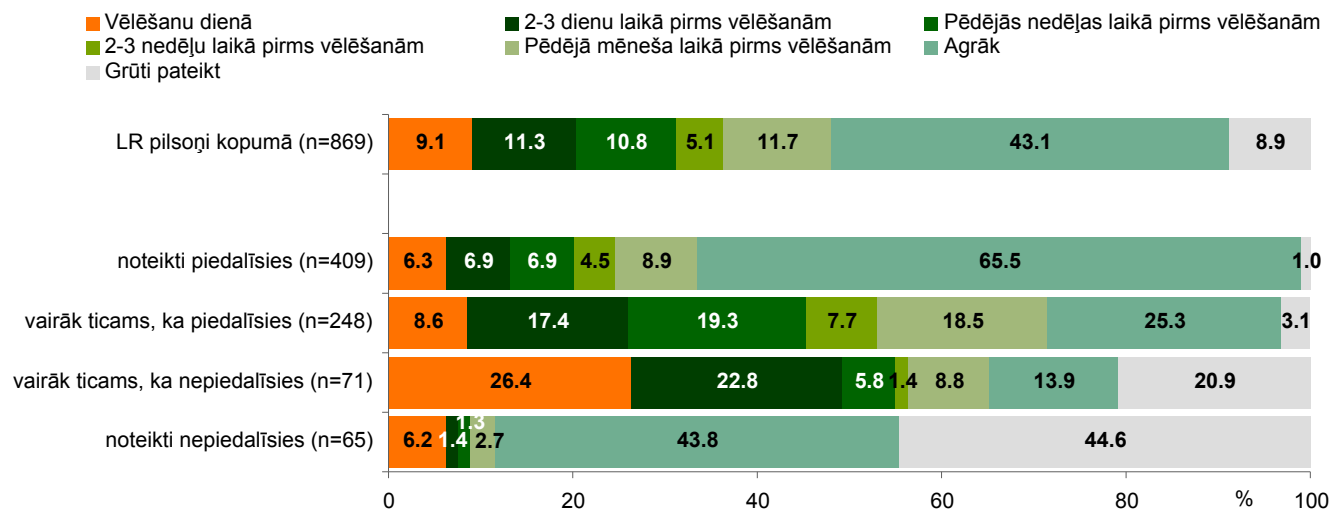


Bāzes: skatīt respondentu sociāldemogrāfisko profilu 5.lpp.

Vēlētāju attieksmju pētījums 2016

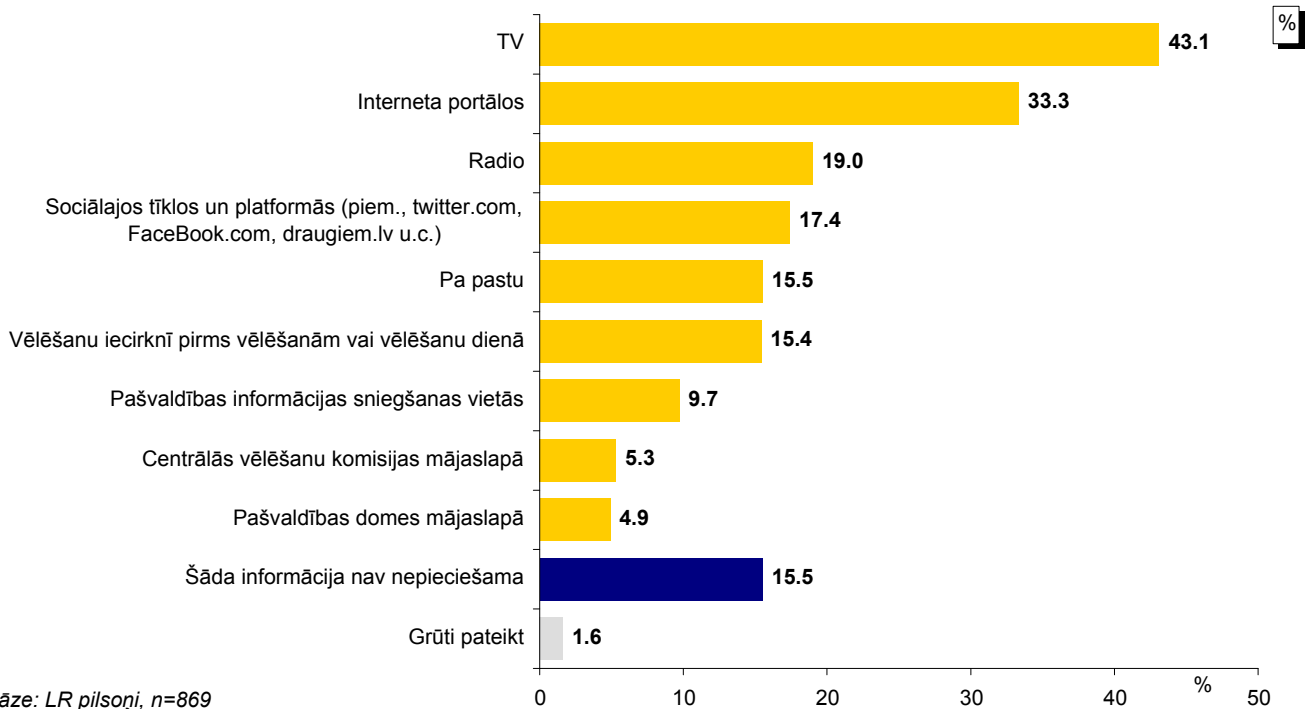
"Kad Jūs parasti pieņemat lēmumu par to, vai piedalīsieties vēlēšanās?"

Atbilžu salīdzinājums atkarībā no tā, vai respondents plāno piedalīties pašvaldību vēlēšanās, kas notiks 2017.gada 3.jūnijā



2. Ērtākais informācijas par balsošanas kārtību iegūšanas veids

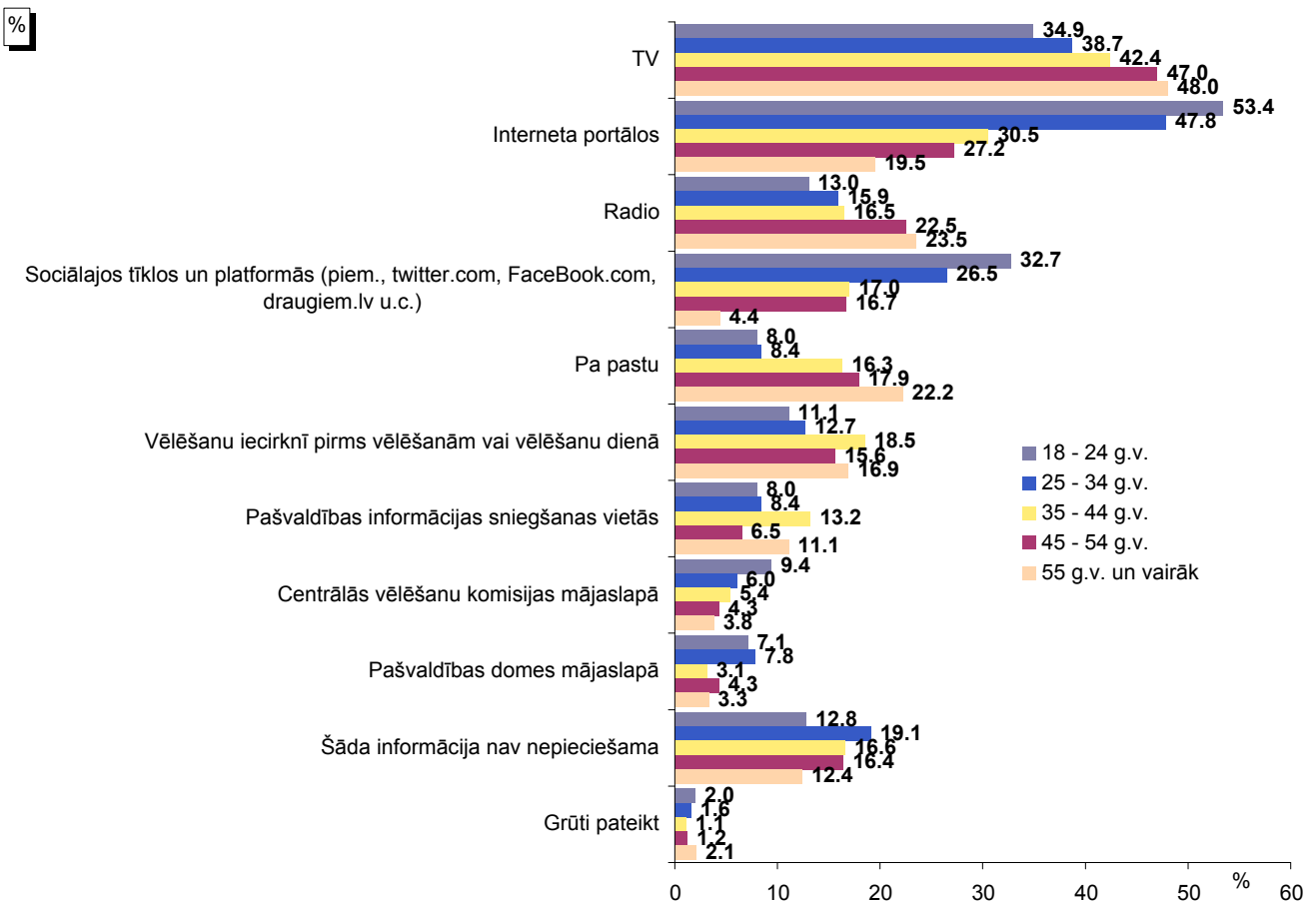
"Lūdzu, raksturojiet, kā Jums būtu visērtāk iegūt informāciju par balsošanas kārtību!"



Bāze: LR pilsoņi, n=869

*Tā kā respondenti varēja minēt vairākas atbildes, kopējā atbilžu summa pārsniedz 100%.

Atbildes atkarībā no vecuma



Bāzes: skatīt respondentu sociāldemogrāfisko profilu 5.lpp.

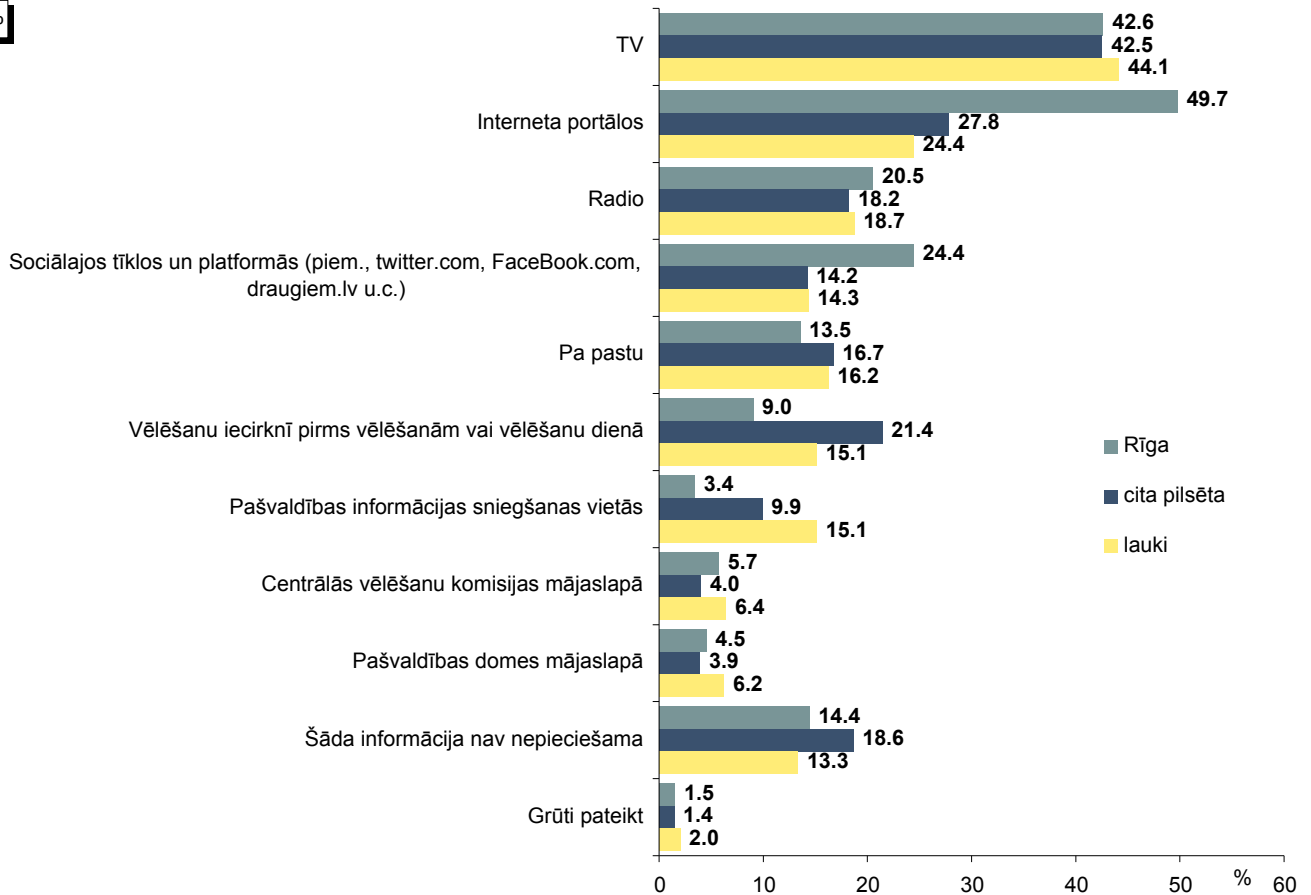
*Tā kā respondenti varēja minēt vairākas atbildes, kopējā atbilžu summa pārsniedz 100%.

Vēlētāju attieksmju pētījums 2016

"Lūdzu, raksturojiet, kā Jums būtu visērtāk iegūt informāciju par balsošanas kārtību!"

Atbildes atkarībā no apdzīvotas vietas tipa

%



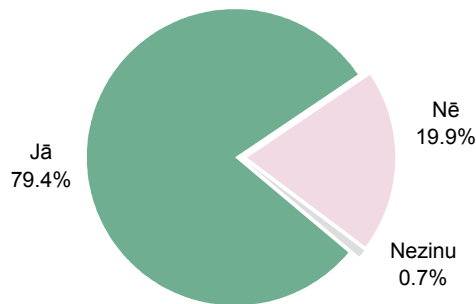
Bāzes: skatīt respondentu sociāldemogrāfisko profilu 5.lpp.

*Tā kā respondenti varēja minēt vairākas atbildes, kopējā atbilžu summa pārsniedz 100%.

3. Iedzīvotāju dzīvesvietas raksturojums: deklarētās un faktiskās dzīvesvietas


Deklarētā un faktiskā dzīvesvieta

"Vai Jūs dzīvojat tur, kur esat deklarējies/-usies (t.i., vai Jūsu faktiskā dzīvesvieta ir arī Jūsu deklarētā dzīvesvieta)?"



Bāze: LR pilsoņi, n=869

2013. un 2016.gada aptauju datu salīdzinājums

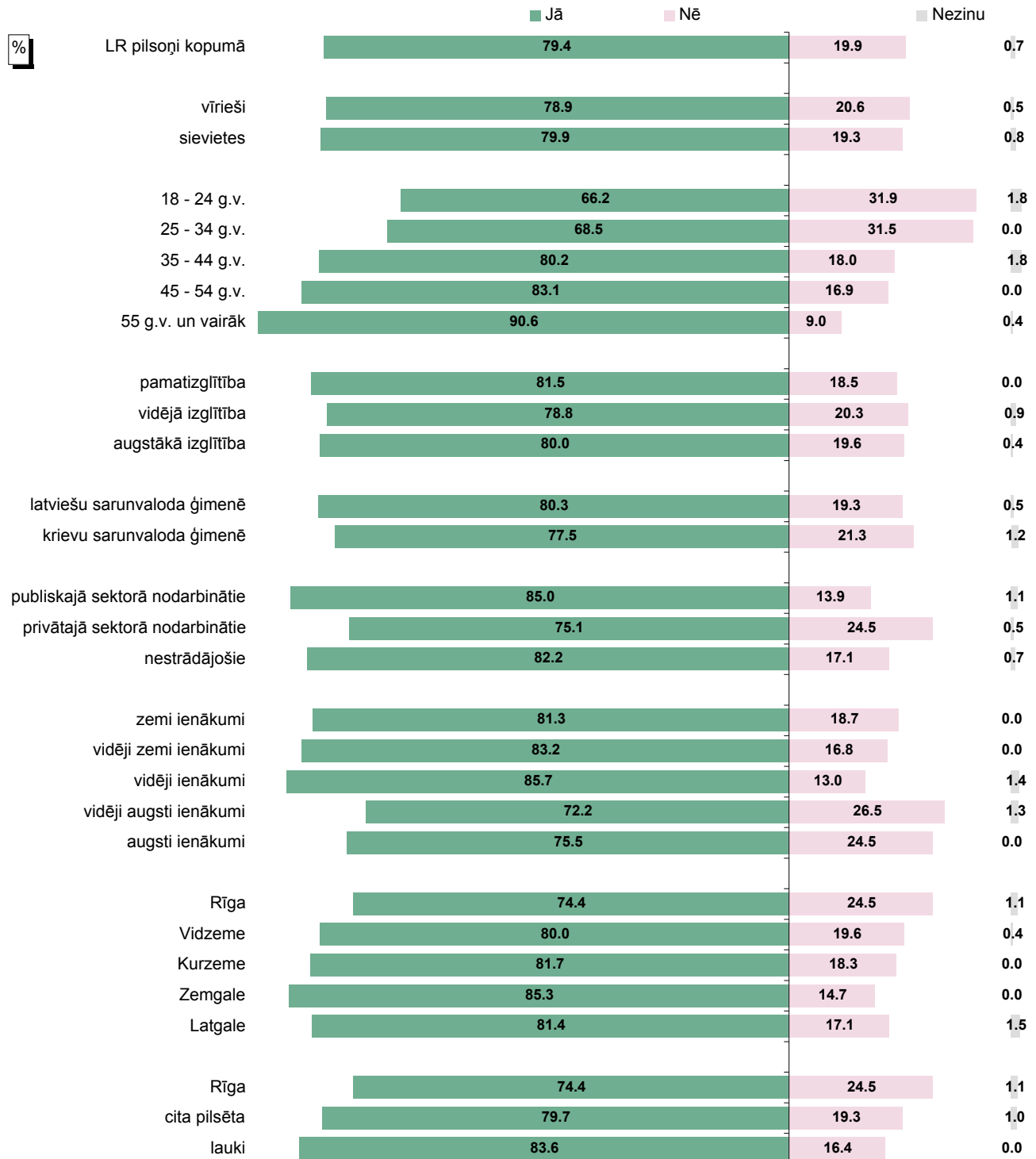


Bāzes: LR pilsoņi

Vēlētāju attieksmju pētījums 2016

"Vai Jūs dzīvojat tur, kur esat deklarējies/-usies (t.i., vai Jūsu faktiskā dzīvesvieta ir arī Jūsu deklarētā dzīvesvieta)?"

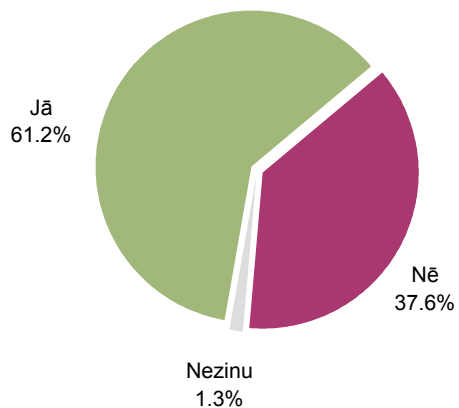
Sociāldemogrāfisko grupu atbilžu sadalījums



Bāzes: skatīt respondentu sociāldemogrāfisko raksturojumu 5.lpp.

Vēlētāju attieksmju pētījums 2016

"Vai Jūsu faktiskā un deklarētā dzīvesvieta atrodas vienas pašvaldības teritorijā?"



Bāze: LR pilsoņi, kuri nedzīvo tur, kur ir deklarējušies, n=173

2013. un 2016.gada aptauju datu salīdzinājums

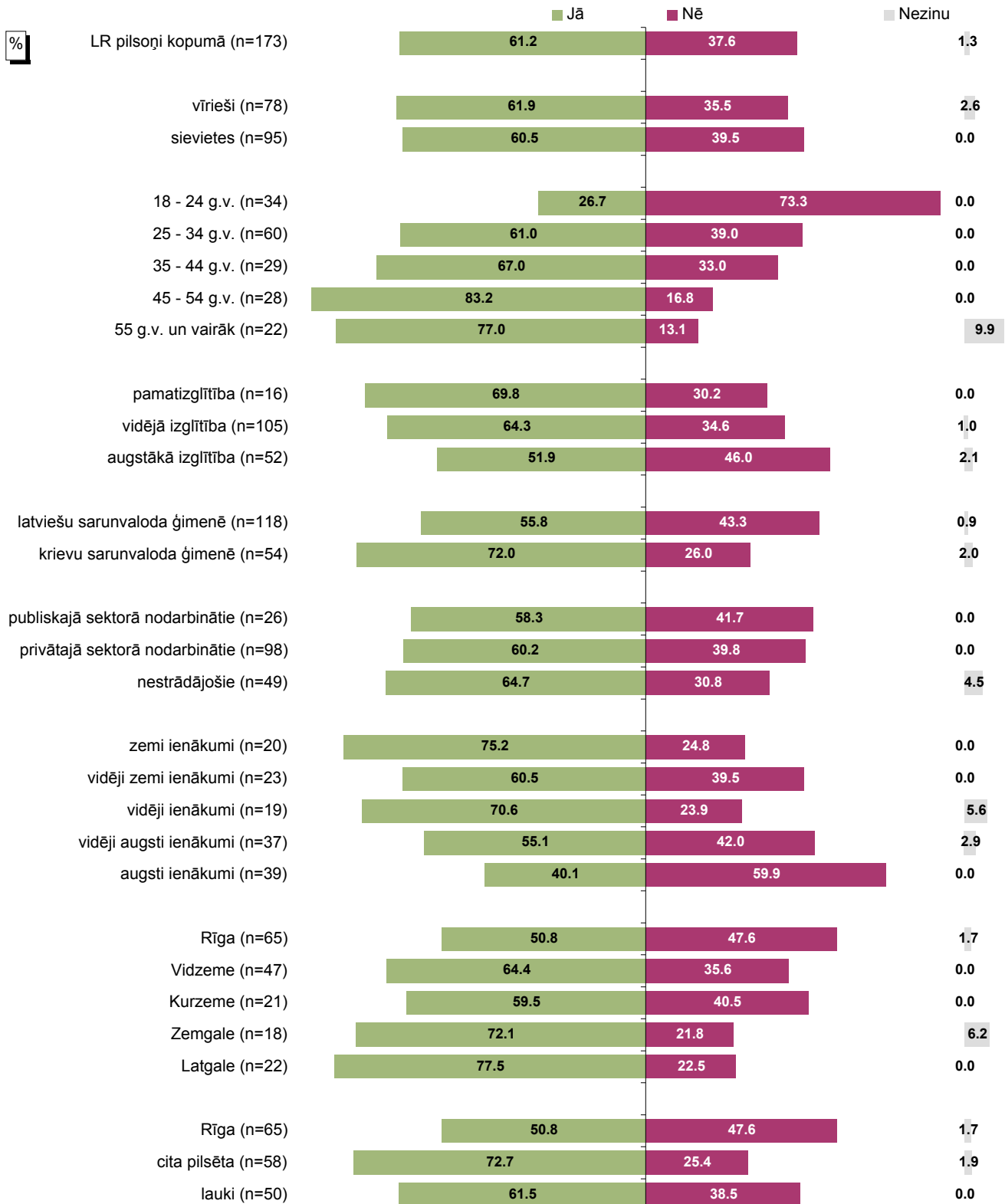


Bāzes: LR pilsoņi, kuri nedzīvo tur, kur ir deklarējušies

Vēlētāju attieksmju pētījums 2016

"Vai Jūsu faktiskā un deklarētā dzīvesvieta atrodas vienas pašvaldības teritorijā?"

Sociāldemogrāfisko grupu atbilžu sadalījums

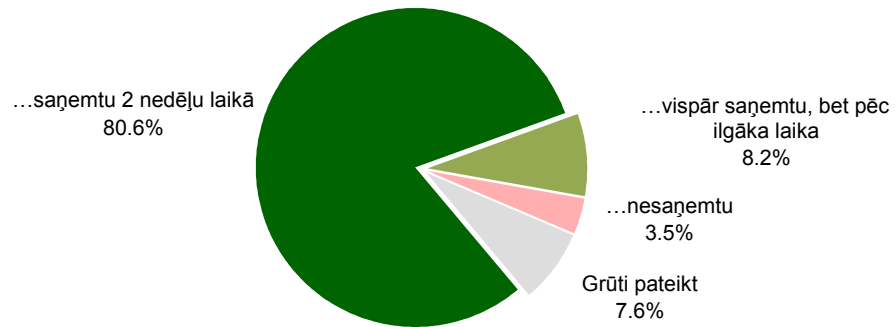


Bāzes: LR pilsoņi, kuri nedzīvo tur, kur ir deklarējušies

Vēlētāju attieksmju pētījums 2016

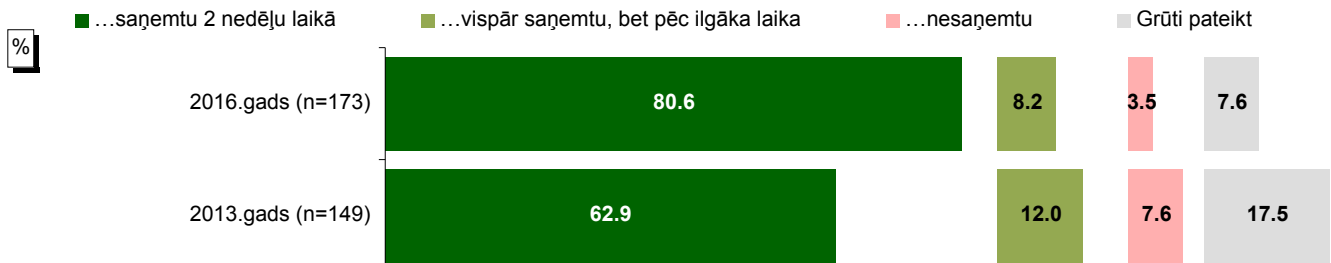
Iedzīvotāju, kuru deklarētā un faktiskā dzīvesvieta atšķiras, sasniedzamība

"Ja Jums tiktu nosūtīta vēstule uz deklarēto dzīvesvietu, Jūs to, visticamāk, ..."



Bāze: LR pilsoņi, kuri nedzīvo tur, kur ir deklarējušies, n=173

2013. un 2016.gada aptauju datu salīdzinājums

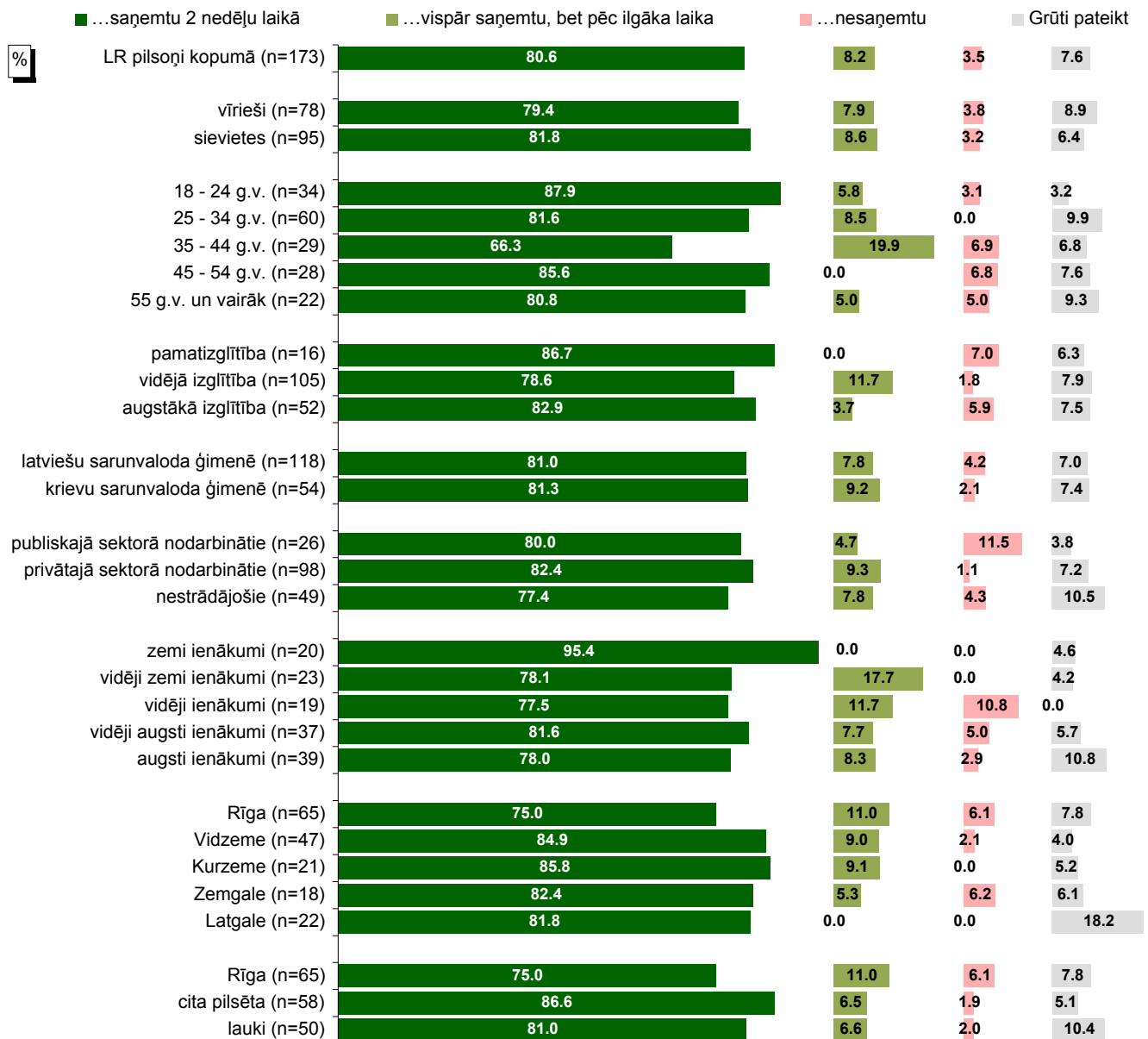


Bāzes: LR pilsoņi, kuri nedzīvo tur, kur ir deklarējušies

Vēlētāju attieksmju pētījums 2016

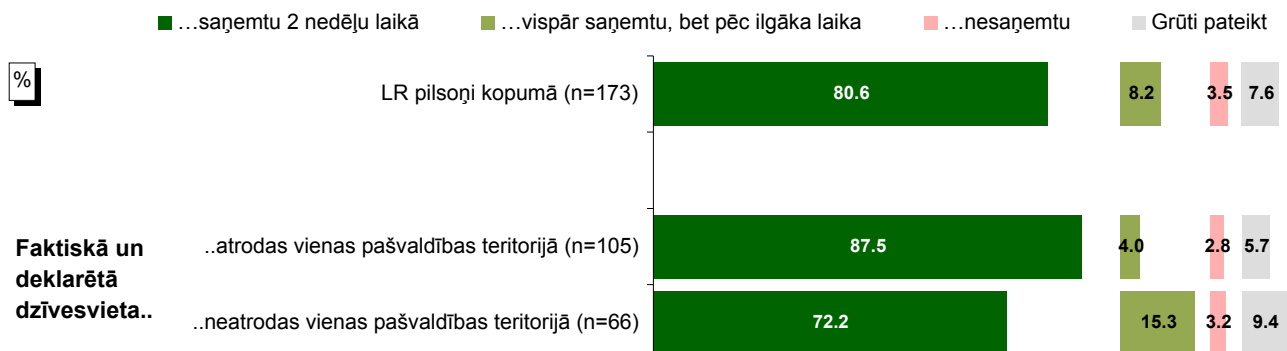
"Ja Jums tiktu nosūtīta vēstule uz deklarēto dzīvesvietu, Jūs to, visticamāk, ..."

Sociāldemogrāfisko grupu atbilžu sadalījums



Bāzes: LR pilsoņi, kuri nedzīvo tur, kur ir deklarējušies

Atbilžu salīdzinājums atkarībā no tā, vai deklarētā un faktiskā dzīvesvieta atrodas vienas pašvaldības teritorijā



Bāzes: LR pilsoņi, kuri nedzīvo tur, kur ir deklarējušies

Rezultātu tabulas

Kopējais atbilžu sadalījums

1. Vai Jūs plānojat piedalīties pašvaldību vēlēšanās, kas notiks 2017.gada 3. jūnijā?

		nesvērts skaits	kol %
Vai Jūs plānojat piedalīties pašvaldību vēlēšanās, kas notiks 2017.gada 3. jūnijā?	Noteikti piedalīšos	409	47.1%
	Vairāk ticams, ka piedalīšos	248	28.4%
	Vairāk ticams, ka nepiedalīšos	71	8.3%
	Noteikti nepiedalīšos	65	7.6%
	Nezinu, grūti pateikt	76	8.6%
	Total	869	100.0%

Bāze: LR pilsoņi, n=869

1. Vai Jūs plānojat piedalīties pašvaldību vēlēšanās, kas notiks 2017.gada 3. jūnijā?

		nesvērts skaits	kol %
Vai Jūs plānojat piedalīties pašvaldību vēlēšanās, kas notiks 2017.gada 3. jūnijā?	Piedalīšos	657	75.5%
	Nepiedalīšos	136	15.9%
	Nezinu, grūti pateikt	76	8.6%
	Total	869	100.0%

Bāze: LR pilsoņi, n=869

2. Kad Jūs parasti pieņemat lēmumu par to, vai piedalīsieties vēlēšanās?

		nesvērts skaits	kol %
Kad Jūs parasti pieņemat lēmumu par to, vai piedalīsieties vēlēšanās?	Vēlēšanu dienā	79	9.1%
	2-3 dienu laikā pirms vēlēšanām	98	11.3%
	Pēdējās nedēļas laikā pirms vēlēšanām	95	10.8%
	2-3 nedēļu laikā pirms vēlēšanām	45	5.1%
	Pēdējā mēneša laikā pirms vēlēšanām	102	11.7%
	Agrāk	374	43.1%
	Grūti pateikt/ NA	76	8.9%
	Total	869	100.0%

Bāze: LR pilsoņi, n=869

3. Lūdzu, raksturojiet, kā Jums būtu visērtāk iegūt informāciju par balsošanas kārtību!

		nesvērts skaits	kol %
Lūdzu, raksturojiet, kā Jums būtu visērtāk iegūt informāciju par balsošanas kārtību!	TV	376	43.1%
	Radio	165	19.0%
	Interneta portālos	291	33.3%
	Sociālajos tīklos un platformās (piem., twitter.com, FaceBook.com, draugiem.lv u.c.)	152	17.4%
	Pa pastu	135	15.5%
	Centrālās vēlēšanu komisijas mājaslapā	46	5.3%
	Pašvaldības domes mājaslapā	43	4.9%
	Vēlēšanu iecirknī pirms vēlēšanām vai vēlēšanu dienā	133	15.4%
	Pašvaldības informācijas sniegšanas vietās	84	9.7%
	Šāda informācija nav nepieciešama	134	15.5%
	Grūti pateikt/ NA	14	1.6%
	Total	869	180.8%

Bāze: LR pilsoņi, n=869

Vēlētāju attieksmju pētījums 2016

4. Vai Jūs dzīvojat tur, kur esat deklarējies/-usies (t.i., vai Jūsu faktiskā dzīvesvieta ir arī Jūsu deklarētā dzīvesvieta?)

		nesvērts skaits	kol %
Vai Jūs dzīvojat tur, kur esat deklarējies/-usies (t.i., vai Jūsu faktiskā dzīvesvieta ir arī Jūsu deklarētā dzīvesvieta?)	Jā	690	79.4%
	Nē	173	19.9%
	Nezinu/ NA	6	.7%
	Total	869	100.0%

Bāze: LR pilsoņi, n=869

5. Vai Jūsu faktiskā un deklarētā dzīvesvieta atrodas vienas pašvaldības teritorijā?

		nesvērts skaits	kol %
Vai Jūsu faktiskā un deklarētā dzīvesvieta atrodas vienas pašvaldības teritorijā?	Jā	105	61.2%
	Nē	66	37.6%
	Nezinu/ NA	2	1.3%
	Total	173	100.0%

Bāze: LR pilsoņi, kuri nedzīvo tur, kur ir deklarējušies, n=173

6. Ja Jums tiktu nosūtīta vēstule uz deklarēto dzīvesvietu, Jūs to, visticamāk, ...

		nesvērts skaits	kol %
Ja Jums tiktu nosūtīta vēstule uz deklarēto dzīvesvietu, Jūs to, visticamāk,saņemtu 2 nedēļu laikā	140	80.6%
	...vispār saņemtu, bet pēc ilgāka laika	14	8.2%
	...nesaņemtu	6	3.5%
	Grūti pateikt/ NA	13	7.6%
	Total	173	100.0%

Bāze: LR pilsoņi, kuri nedzīvo tur, kur ir deklarējušies, n=173

Sociāldemogrāfisko grupu atbilžu sadalījums

1. Vai Jūs plānojat piedalīties pašvaldību vēlēšanās, kas notiks 2017.gada 3. jūnijā?

		Vai Jūs plānojat piedalīties pašvaldību vēlēšanās, kas notiks 2017.gada 3. jūnijā?										Total	
		Noteikti piedalīšos		Vairāk ticams, ka piedalīšos		Vairāk ticams, ka nepiedalīšos		Noteikti nepiedalīšos		Nezinu, grūti pateikt		nesvērts skaits	rindu %
		nesvērts skaits	rindu %	nesvērts skaits	rindu %	nesvērts skaits	rindu %	nesvērts skaits	rindu %	nesvērts skaits	rindu %		
LR pilsoņi kopumā		409	47.1%	248	28.4%	71	8.3%	65	7.6%	76	8.6%	869	100.0%
Dzimums	Vīrietis	162	43.4%	109	28.9%	36	9.6%	37	9.8%	32	8.3%	376	100.0%
	Sieviete	247	50.4%	139	28.0%	35	7.1%	28	5.7%	44	8.8%	493	100.0%
Vecums	18 - 24	31	28.9%	39	36.2%	8	7.3%	8	7.4%	22	20.2%	108	100.0%
	25 - 34	74	38.7%	61	32.0%	20	10.8%	19	10.2%	16	8.3%	190	100.0%
	35 - 44	76	46.9%	39	24.1%	14	8.6%	16	10.1%	17	10.2%	162	100.0%
	45 - 54	80	48.2%	46	27.5%	15	9.1%	12	7.4%	13	7.8%	166	100.0%
	55 - 74	148	60.7%	63	26.1%	14	5.8%	10	4.1%	8	3.3%	243	100.0%
Izglītība	Pamatizglītība	28	31.8%	29	33.0%	10	11.8%	14	16.6%	6	6.8%	87	100.0%
	Vidējā, vidējā profesionālā	224	43.0%	157	30.2%	48	9.3%	40	7.8%	52	9.7%	521	100.0%
	Augstākā	157	60.4%	62	23.5%	13	5.0%	11	4.2%	18	6.9%	261	100.0%
Tautība	Latvietis (-te)	293	49.9%	166	28.1%	48	8.2%	32	5.6%	49	8.2%	588	100.0%
	Cits (-ta)	116	41.1%	82	29.1%	23	8.4%	33	12.0%	27	9.4%	281	100.0%
Sarunvaloda ģimenē	Latviešu	297	48.9%	171	28.1%	51	8.5%	37	6.2%	52	8.4%	608	100.0%
	Krievu	112	43.6%	76	29.3%	20	7.9%	25	10.0%	24	9.2%	257	100.0%
	Citā			1	24.9%			3	75.1%			4	100.0%
Nodarbinātības sektors	Publiskajā sektorā (valsts, pašvaldības)	105	57.3%	44	23.6%	9	4.9%	11	5.8%	16	8.4%	185	100.0%
	Privātajā sektorā	169	42.3%	118	29.5%	39	9.8%	33	8.5%	40	9.8%	399	100.0%
	Nestrādāju	135	47.5%	86	30.0%	23	8.2%	21	7.5%	20	6.9%	285	100.0%
Pamatnodarbošanās	Vadītājs	26	66.5%	10	25.4%	2	5.4%	1	2.7%			39	100.0%
	Speciālists, ierēdnis	153	54.6%	73	25.6%	14	5.0%	15	5.3%	27	9.4%	282	100.0%
	Strādnieks	72	33.1%	71	33.0%	26	12.0%	21	9.8%	27	12.1%	217	100.0%
	Zemnieks	6	49.0%	3	25.8%	1	7.9%	1	8.8%	1	8.6%	12	100.0%
	Individuālais darbs	17	50.2%	5	14.2%	5	14.8%	6	18.0%	1	2.8%	34	100.0%
	Pensionārs	77	56.3%	36	26.5%	12	9.1%	5	3.6%	6	4.5%	136	100.0%
	Skolnieks, students	10	28.2%	15	41.6%	1	2.9%	2	5.7%	8	21.7%	36	100.0%
	Mājsaimniece	20	48.9%	15	36.9%	3	7.0%	2	4.8%	1	2.4%	41	100.0%
Bezdarbnieks	28	39.2%	20	27.5%	7	9.4%	12	17.1%	5	6.8%	72	100.0%	
Mēneša vidējie ienākumi uz vienu ģimenes locekli (kvintiles)	Zemi ienākumi	49	44.5%	36	32.8%	9	8.2%	10	9.3%	6	5.2%	110	100.0%
	Vidēji zemi ienākumi	64	47.9%	43	31.9%	12	8.9%	8	6.2%	7	5.1%	134	100.0%
	Vidēji ienākumi	74	49.3%	40	27.0%	15	10.2%	9	6.2%	11	7.4%	149	100.0%
	Vidēji augsti ienākumi	71	50.0%	38	27.1%	10	6.8%	9	6.3%	14	9.8%	142	100.0%
	Augsti ienākumi	87	56.3%	37	23.2%	11	7.4%	12	7.9%	8	5.3%	155	100.0%
	Nezina/NA	64	35.8%	54	30.1%	14	8.2%	17	9.7%	30	16.3%	179	100.0%
Reģions (vēlēš. apg.)	Rīga	156	58.7%	59	22.3%	16	6.2%	15	5.6%	19	7.2%	265	100.0%
	Vidzeme	114	47.4%	62	25.9%	24	10.2%	22	9.3%	18	7.2%	240	100.0%
	Kurzeme	35	31.9%	34	30.3%	12	10.9%	12	10.8%	18	16.0%	111	100.0%
	Zemgale	58	48.0%	41	33.6%	9	7.4%	7	6.2%	6	4.8%	121	100.0%
	Latgale	46	34.7%	52	39.4%	10	7.6%	9	7.3%	15	11.1%	132	100.0%
Apdzīvota vieta	Rīga	156	58.7%	59	22.3%	16	6.2%	15	5.6%	19	7.2%	265	100.0%
	cita pilsēta	120	40.1%	99	32.9%	28	9.5%	23	7.8%	30	9.6%	300	100.0%
	lauki	133	43.8%	90	29.4%	27	8.9%	27	9.2%	27	8.8%	304	100.0%

Bāze: LR pilsoņi, n=869

Vēlētāju attieksmju pētījums 2016

1. Vai Jūs plānojat piedalīties pašvaldību vēlēšanās, kas notiks 2017.gada 3. jūnijā?

		Vai Jūs plānojat piedalīties pašvaldību vēlēšanās, kas notiks 2017. gada 3. jūnijā?						Total	
		Piedalīšos		Nepiedalīšos		Nezinu, grūti pateikt		nesvērts skaits	rindu %
		nesvērts skaits	rindu %	nesvērts skaits	rindu %	nesvērts skaits	rindu %		
LR pilsoņi kopumā		657	75.5%	136	15.9%	76	8.6%	869	100.0%
Dzimums	Vīrietis	271	72.3%	73	19.4%	32	8.3%	376	100.0%
	Sieviete	386	78.4%	63	12.8%	44	8.8%	493	100.0%
Vecums	18 - 24	70	65.1%	16	14.7%	22	20.2%	108	100.0%
	25 - 34	135	70.7%	39	21.0%	16	8.3%	190	100.0%
	35 - 44	115	71.0%	30	18.8%	17	10.2%	162	100.0%
	45 - 54	126	75.7%	27	16.5%	13	7.8%	166	100.0%
	55 - 74	211	86.8%	24	9.9%	8	3.3%	243	100.0%
Izglītība	Pamatizglītība	57	64.8%	24	28.4%	6	6.8%	87	100.0%
	Vidējā, vidējā profesionālā	381	73.2%	88	17.1%	52	9.7%	521	100.0%
	Augstākā	219	83.9%	24	9.3%	18	6.9%	261	100.0%
Tautība	Latvietis (-te)	459	78.1%	80	13.8%	49	8.2%	588	100.0%
	Cits (-ta)	198	70.2%	56	20.4%	27	9.4%	281	100.0%
Sarunvaloda ģimenē	Latviešu	468	77.0%	88	14.6%	52	8.4%	608	100.0%
	Krievu	188	72.9%	45	17.9%	24	9.2%	257	100.0%
	Citā	1	24.9%	3	75.1%			4	100.0%
Nodarbinātības sektors	Publiskajā sektorā (valsts, pašvaldības)	149	80.9%	20	10.6%	16	8.4%	185	100.0%
	Privātajā sektorā	287	71.8%	72	18.4%	40	9.8%	399	100.0%
	Nestrādāju	221	77.5%	44	15.7%	20	6.9%	285	100.0%
Pamatnodarbošanās	Vadītājs	36	91.8%	3	8.2%			39	100.0%
	Speciālists, ierēdnis	226	80.2%	29	10.3%	27	9.4%	282	100.0%
	Strādnieks	143	66.1%	47	21.7%	27	12.1%	217	100.0%
	Zemnieks	9	74.8%	2	16.7%	1	8.6%	12	100.0%
	Individuālais darbs	22	64.4%	11	32.8%	1	2.8%	34	100.0%
	Pensionārs	113	82.7%	17	12.8%	6	4.5%	136	100.0%
	Skolnieks, students	25	69.7%	3	8.6%	8	21.7%	36	100.0%
	Mājsaimniece	35	85.8%	5	11.8%	1	2.4%	41	100.0%
Bezdarbnieks	48	66.7%	19	26.5%	5	6.8%	72	100.0%	
Mēneša vidējie ienākumi uz vienu ģimenes locekli (kvintīles)	Zemi ienākumi	85	77.2%	19	17.6%	6	5.2%	110	100.0%
	Vidēji zemi ienākumi	107	79.8%	20	15.1%	7	5.1%	134	100.0%
	Vidēji ienākumi	114	76.3%	24	16.4%	11	7.4%	149	100.0%
	Vidēji augsti ienākumi	109	77.1%	19	13.1%	14	9.8%	142	100.0%
	Augsti ienākumi	124	79.5%	23	15.3%	8	5.3%	155	100.0%
Nezina/NA	118	65.9%	31	17.9%	30	16.3%	179	100.0%	
Reģions (vēlēš. apg.)	Rīga	215	81.0%	31	11.8%	19	7.2%	265	100.0%
	Vidzeme	176	73.3%	46	19.5%	18	7.2%	240	100.0%
	Kurzeme	69	62.2%	24	21.8%	18	16.0%	111	100.0%
	Zemgale	99	81.6%	16	13.6%	6	4.8%	121	100.0%
	Latgale	98	74.1%	19	14.8%	15	11.1%	132	100.0%
Apdzīvota vieta	Rīga	215	81.0%	31	11.8%	19	7.2%	265	100.0%
	cita pilsēta	219	73.1%	51	17.4%	30	9.6%	300	100.0%
	lauki	223	73.2%	54	18.1%	27	8.8%	304	100.0%

Bāze: LR pilsoņi, n=869

Vēlētāju attieksmju pētījums 2016

2. Kad Jūs parasti pieņemat lēmumu par to, vai piedalīsieties vēlēšanās?

		Kad Jūs parasti pieņemat lēmumu par to, vai piedalīsieties vēlēšanās?												Total			
		Vēlēšanu dienā		2-3 dienu laikā pirms vēlēšanām		Pēdējās nedēļas laikā pirms vēlēšanām		2-3 nedēļu laikā pirms vēlēšanām		Pēdējā mēneša laikā pirms vēlēšanām		Agrāk				Grūti pateikt/ NA	
		nesvērts skaits	rindu %	nesvērts skaits	rindu %	nesvērts skaits	rindu %	nesvērts skaits	rindu %	nesvērts skaits	rindu %	nesvērts skaits	rindu %			nesvērts skaits	rindu %
Visi respondenti		79	9.1%	98	11.3%	95	10.8%	45	5.1%	102	11.7%	374	43.1%	76	8.9%	869	100.0%
Dzimums	Vīrietis	31	8.3%	48	12.7%	37	9.8%	17	4.5%	45	11.8%	156	41.7%	42	11.1%	376	100.0%
	Sieviete	48	9.7%	50	10.1%	58	11.7%	28	5.7%	57	11.6%	218	44.4%	34	6.8%	493	100.0%
Vecums	18 - 24	9	8.4%	14	12.9%	14	12.6%	7	6.4%	16	15.1%	35	32.6%	13	12.0%	108	100.0%
	25 - 34	29	15.3%	19	10.0%	20	10.4%	8	4.2%	20	10.6%	78	40.9%	16	8.7%	190	100.0%
	35 - 44	13	7.9%	13	8.1%	13	8.2%	10	6.1%	18	11.0%	76	46.8%	19	12.0%	162	100.0%
	45 - 54	13	7.6%	22	13.8%	25	14.8%	7	4.1%	20	11.9%	67	40.5%	12	7.4%	166	100.0%
	55 - 74	15	6.2%	30	12.4%	23	9.5%	13	5.3%	28	11.6%	118	48.5%	16	6.5%	243	100.0%
Izglītība	Pamatizglītība	7	7.9%	14	16.1%	8	9.0%	3	3.3%	8	9.5%	34	39.1%	13	15.1%	87	100.0%
	Vidējā, vidējā profesionālā	54	10.4%	51	9.8%	62	11.7%	31	5.9%	66	12.6%	206	39.7%	51	9.9%	521	100.0%
	Augstākā	18	6.9%	33	12.8%	25	9.5%	11	4.2%	28	10.6%	134	51.3%	12	4.6%	261	100.0%
Tautība	Latvietis (-te)	54	9.2%	71	12.1%	61	10.1%	29	4.9%	64	10.8%	258	44.2%	51	8.7%	588	100.0%
	Cits (-ta)	25	8.8%	27	9.7%	34	12.2%	16	5.6%	38	13.6%	116	40.9%	25	9.2%	281	100.0%
Sarunvaloda ģimenē	Latviešu	59	9.7%	75	12.4%	64	10.3%	29	4.7%	67	11.0%	260	43.0%	54	8.9%	608	100.0%
	Krievu	20	7.6%	23	9.0%	31	12.1%	16	6.1%	34	13.3%	114	44.3%	19	7.7%	257	100.0%
	Citā									1	24.9%			3	75.1%	4	100.0%
Nodarbinātības sektors	Publiskajā sektorā (valsts, pašvaldības)	14	7.4%	18	9.9%	22	11.7%	8	4.3%	19	10.5%	91	49.3%	13	6.9%	185	100.0%
	Privātajā sektorā	39	9.9%	53	13.3%	38	9.4%	20	4.9%	48	11.8%	164	41.3%	37	9.5%	399	100.0%
	Nestrādāju	26	9.0%	27	9.4%	35	12.2%	17	6.1%	35	12.3%	119	41.8%	26	9.2%	285	100.0%
Pamatnodarbošanās	Vadītājs	2	5.3%	4	10.5%	2	5.1%	1	2.4%	6	14.9%	23	59.1%	1	2.7%	39	100.0%
	Speciālists, ierēdnis	17	5.8%	34	12.1%	31	10.8%	10	3.5%	33	11.8%	139	49.6%	18	6.4%	282	100.0%
	Strādnieks	24	11.1%	28	13.2%	22	10.0%	16	7.1%	24	11.0%	76	35.1%	27	12.6%	217	100.0%
	Zemnieks	3	25.5%	3	24.3%					2	16.8%	4	33.4%			12	100.0%
	Individuālais darbs	7	20.8%	2	5.7%	5	15.2%	1	2.6%	2	5.1%	13	38.6%	4	12.0%	34	100.0%
	Pensionārs	11	7.9%	15	11.1%	12	8.8%	9	6.9%	18	13.2%	64	47.1%	7	5.1%	136	100.0%
	Skolnieks, students	4	11.3%	5	13.7%	5	13.9%	1	2.6%	5	14.0%	10	27.8%	6	16.7%	36	100.0%
	Mājsaimniece	4	9.7%	1	2.2%	9	22.4%	4	10.0%	3	7.3%	19	46.2%	1	2.2%	41	100.0%
	Bezdarbnieks	7	9.4%	6	8.1%	9	12.4%	3	4.2%	9	12.4%	26	36.3%	12	17.2%	72	100.0%
Mēneša vidējie ienākumi uz vienu ģimenes locekli (kvintīles)	Zemi ienākumi	14	12.8%	8	7.4%	12	10.8%	8	7.3%	11	10.2%	48	43.1%	9	8.4%	110	100.0%
	Vidēji zemi ienākumi	9	6.6%	17	12.4%	15	11.1%	9	6.6%	18	13.3%	54	41.1%	12	8.9%	134	100.0%
	Vidēji ienākumi	12	7.9%	19	13.1%	18	12.2%	6	3.9%	20	13.1%	64	42.9%	10	6.8%	149	100.0%
	Vidēji augsti ienākumi	12	8.4%	14	9.5%	14	9.8%	7	5.0%	16	11.3%	69	49.0%	10	6.9%	142	100.0%
	Augsti ienākumi	11	7.3%	14	9.3%	21	13.0%	6	3.9%	16	10.1%	72	46.1%	15	10.4%	155	100.0%
	Nezina/NA	21	11.7%	26	14.7%	15	8.1%	9	4.9%	21	12.0%	67	37.6%	20	11.0%	179	100.0%
Reģions (vēlēš. apg.)	Rīga	22	8.4%	21	8.0%	25	9.4%	14	5.2%	30	11.2%	133	50.2%	20	7.6%	265	100.0%
	Vidzeme	23	9.6%	30	12.5%	25	10.3%	12	5.0%	29	11.9%	103	43.0%	18	7.7%	240	100.0%
	Kurzeme	11	9.7%	13	11.6%	16	14.1%	6	5.3%	10	9.3%	34	30.8%	21	19.2%	111	100.0%
	Zemgale	15	12.3%	16	13.4%	11	9.0%	6	4.9%	15	12.3%	49	40.6%	9	7.6%	121	100.0%
	Latgale	8	6.0%	18	13.7%	18	13.4%	7	5.3%	18	13.8%	55	41.7%	8	6.1%	132	100.0%
Apdzīvota vieta	Rīga	22	8.4%	21	8.0%	25	9.4%	14	5.2%	30	11.2%	133	50.2%	20	7.6%	265	100.0%
	cita pilsēta	31	10.1%	38	12.8%	34	11.1%	17	5.7%	42	14.2%	108	36.1%	30	10.0%	300	100.0%
	lauki	26	8.6%	39	12.8%	36	11.7%	14	4.5%	30	9.7%	133	43.9%	26	8.8%	304	100.0%

Bāze: LR pilsoņi, n=869

Vēlētāju attieksmju pētījums 2016

3. Lūdzu, raksturojiet, kā Jums būtu visērtāk iegūt informāciju par balsošanas kārtību!

Lūdzu, raksturojiet, kā Jums būtu visērtāk iegūt informāciju par balsošanas kārtību!

		Lūdzu, raksturojiet, kā Jums būtu visērtāk iegūt informāciju par balsošanas kārtību!																				Total					
		TV		Radio		Interneta portālos		Sociālajos tīklos un platformās (piem., twitter.com, FaceBook.com, draugiem.lv u.c.)		Pa pastu		Centrālās vēlēšanu komisijas mājaslapā		Pašvaldības domes mājaslapā		Vēlēšanu iecirknī pirms vēlēšanām vai vēlēšanu dienā		Pašvaldības informācijas sniegšanas vietās		Šāda informācija nav nepieciešama		Grūti pateikt/ NA		nesvērts skaits		rindu %	
		nesvērts skaits	rindu %	nesvērts skaits	rindu %	nesvērts skaits	rindu %	nesvērts skaits	rindu %	nesvērts skaits	rindu %	nesvērts skaits	rindu %	nesvērts skaits	rindu %	nesvērts skaits	rindu %	nesvērts skaits	rindu %	nesvērts skaits	rindu %	nesvērts skaits	rindu %	nesvērts skaits	rindu %	nesvērts skaits	rindu %
LR pilsoņi kopumā		376	43.1%	165	19.0%	291	33.3%	152	17.4%	135	15.5%	46	5.3%	43	4.9%	133	15.4%	84	9.7%	134	15.5%	14	1.6%	869	180.8%		
Dzimums	Vīrietis	149	39.8%	70	18.7%	124	32.8%	63	16.7%	55	14.8%	24	6.3%	17	4.5%	56	15.1%	35	9.4%	63	16.7%	7	1.8%	376	176.6%		
	Sieviete	227	46.1%	95	19.3%	167	33.8%	89	18.0%	80	16.2%	22	4.5%	26	5.2%	77	15.7%	49	9.9%	71	14.4%	7	1.5%	493	184.4%		
Vecums	18 - 24	38	34.9%	14	13.0%	58	53.4%	35	32.7%	9	8.0%	10	9.4%	8	7.1%	12	11.1%	9	8.0%	14	12.8%	2	2.0%	108	192.4%		
	25 - 34	73	38.7%	30	15.9%	91	47.8%	51	26.5%	16	8.4%	11	6.0%	15	7.8%	24	12.7%	16	8.4%	36	19.1%	3	1.6%	190	192.8%		
	35 - 44	69	42.4%	27	16.5%	50	30.5%	27	17.0%	26	16.3%	9	5.4%	5	3.1%	30	18.5%	21	13.2%	27	16.6%	2	1.1%	162	180.6%		
	45 - 54	79	47.0%	37	22.5%	45	27.2%	28	16.7%	30	17.9%	7	4.3%	7	4.3%	26	15.6%	11	6.5%	27	16.4%	2	1.2%	166	179.6%		
	55 - 74	117	48.0%	57	23.5%	47	19.5%	11	4.4%	54	22.2%	9	3.8%	8	3.3%	41	16.9%	27	11.1%	30	12.4%	5	2.1%	243	167.2%		
Izglītība	Pamatizglītība	33	37.2%	11	12.5%	18	20.0%	12	13.5%	13	15.2%	4	4.4%	4	4.4%	15	16.8%	10	11.4%	19	22.6%	2	2.3%	87	160.4%		
	Vidējā, vidējā profesionālā	225	43.2%	104	20.1%	149	28.3%	91	17.3%	91	17.4%	20	3.9%	26	5.0%	89	17.3%	55	10.6%	81	15.4%	11	2.1%	521	180.6%		
	Augstākā	118	45.0%	50	19.2%	124	47.8%	49	18.7%	31	11.9%	22	8.5%	13	4.8%	29	10.9%	19	7.3%	34	13.3%	1	.4%	261	187.8%		
Tautība	Latvietis (-te)	264	44.8%	125	21.4%	196	33.0%	109	18.4%	91	15.5%	34	5.8%	31	5.2%	94	16.1%	64	10.9%	85	14.5%	6	1.0%	588	186.6%		
	Cits (-ta)	112	39.5%	40	14.1%	95	33.9%	43	15.2%	44	15.5%	12	4.3%	12	4.2%	39	13.8%	20	7.2%	49	17.7%	8	2.9%	281	168.3%		
Sarunvaloda ģimenē	Latviešu	276	45.4%	127	21.0%	199	32.4%	110	18.0%	93	15.4%	33	5.5%	35	5.7%	99	16.4%	68	11.2%	89	14.6%	5	.8%	608	186.3%		
	Krievu	100	38.4%	38	14.7%	91	35.6%	42	16.2%	41	15.7%	13	5.1%	8	3.1%	34	13.1%	16	6.2%	43	17.0%	8	3.2%	257	168.4%		
	Citā					1	24.9%			1	24.9%									2	50.0%	1	25.1%	4	124.9%		
Nodarbinātības sektors	Publiskajā sektorā (valsts, pašvaldības)	86	46.5%	33	17.9%	70	38.2%	30	16.2%	24	13.0%	11	6.0%	11	5.8%	34	18.4%	21	11.4%	25	13.1%	3	1.6%	185	188.1%		
	Privātajā sektorā	159	39.6%	71	17.8%	151	37.6%	88	21.8%	65	16.2%	26	6.4%	25	6.2%	57	14.5%	34	8.6%	71	17.8%	3	.7%	399	187.3%		
	Nestrādāju	131	46.0%	61	21.7%	70	23.9%	34	11.7%	46	16.2%	9	3.3%	7	2.4%	42	14.7%	29	10.2%	38	13.6%	8	2.9%	285	166.5%		
Pamatnodarbošanās	Vadītājs	17	41.9%	9	22.5%	23	59.6%	8	20.1%	4	10.1%	3	7.4%	3	7.3%	2	4.9%	3	7.6%	5	13.6%			39	195.1%		
	Speciālists, ierēdnis	120	42.4%	48	16.9%	126	45.0%	63	22.4%	43	15.3%	22	7.8%	22	7.7%	44	15.4%	24	8.4%	40	14.0%	4	1.4%	282	196.6%		
	Strādnieks	89	41.1%	39	18.3%	56	25.6%	36	16.4%	40	18.3%	7	3.3%	10	4.7%	37	17.6%	22	10.3%	39	17.8%	1	.4%	217	173.8%		
	Zemnieks	6	50.0%	2	16.9%	4	33.8%	2	17.4%							1	8.6%	1	7.5%	2	17.1%			12	151.3%		
	Individuālais darbs	13	37.8%	6	16.7%	12	34.5%	9	26.0%	2	6.1%	5	15.0%	1	3.1%	7	20.9%	5	15.4%	10	29.2%	1	3.0%	34	207.7%		
	Pensionārs	69	50.7%	34	25.2%	14	10.4%	2	1.5%	30	22.0%	2	1.6%	2	1.5%	24	17.6%	14	10.3%	15	11.2%	3	2.3%	136	154.2%		
	Skolnieks, students	14	39.8%	5	14.1%	24	65.8%	11	30.9%	1	2.5%	3	8.4%	4	10.5%	4	10.7%	1	2.5%	3	8.4%	1	3.0%	36	196.7%		
	Mājsaimniece	22	54.3%	10	24.2%	20	48.6%	13	31.6%	5	11.8%	1	2.5%			7	17.8%	7	17.4%	5	12.4%			41	220.5%		
	Bezdarbnieks	26	35.8%	12	17.2%	12	16.7%	8	11.2%	10	13.9%	3	4.4%	1	1.5%	7	9.4%	7	9.8%	15	21.2%	4	5.7%	72	146.7%		
	Mēneša vidējie ienākumi uz vienu ģimenes locekli (kvintītes)	Zemi ienākumi	46	41.6%	22	20.0%	19	16.9%	13	11.2%	21	19.2%	5	4.6%	3	3.0%	17	15.7%	14	13.0%	22	20.1%	1	.8%	110	166.1%	
Vidēji zemi ienākumi		58	43.0%	24	18.0%	24	17.5%	15	11.1%	25	18.5%	4	3.1%	2	1.4%	29	21.9%	23	17.2%	17	12.9%	2	1.5%	134	166.2%		
Vidēji ienākumi		73	48.9%	30	20.4%	39	26.1%	20	13.5%	32	21.7%	9	5.9%	9	5.6%	26	17.4%	19	13.0%	22	14.7%	2	1.3%	149	188.4%		
Vidēji augsti ienākumi		63	44.6%	32	22.6%	60	42.7%	31	21.9%	23	16.0%	9	6.4%	10	7.3%	23	16.0%	9	6.2%	15	10.9%	3	2.1%	142	196.7%		
Augsti ienākumi		67	42.8%	29	18.4%	76	48.6%	43	27.5%	14	8.9%	10	6.5%	9	5.6%	16	10.6%	5	3.2%	23	15.1%	1	.7%	155	188.0%		
Nezina/NA	69	38.4%	28	15.8%	73	40.7%	30	16.6%	20	11.1%	9	5.2%	10	5.5%	22	12.3%	14	7.6%	35	19.3%	5	2.9%	179	175.3%			
Reģions (vēlēt. apg.)	Rīga	114	42.6%	55	20.5%	131	49.7%	65	24.4%	36	13.5%	15	5.7%	12	4.5%	24	9.0%	9	3.4%	38	14.4%	4	1.5%	265	189.1%		
	Vidzeme	101	42.4%	38	16.1%	61	24.8%	46	19.0%	39	16.5%	14	5.8%	17	6.9%	45	19.2%	28	11.9%	46	19.1%	6	2.5%	240	184.1%		
	Kurzeme	42	37.3%	14	12.9%	32	28.4%	12	10.7%	17	15.4%	5	4.6%	7	6.8%	16	14.3%	12	11.2%	20	18.0%	2	1.9%	111	161.4%		
	Zemgale	60	49.6%	36	30.0%	38	31.1%	13	10.3%	17	13.7%	5	4.4%	5	3.8%	11	8.9%	13	10.3%	14	11.7%	2	1.6%	121	175.5%		
	Latgale	59	44.4%	22	16.6%	29	21.9%	16	12.1%	26	19.6%	7	5.3%	2	1.4%	37	28.1%	22	16.7%	16	12.4%			132	178.5%		
Apdzīvota vieta	Rīga	114	42.6%	55	20.5%	131	49.7%	65	24.4%	36	13.5%	15	5.7%	12	4.5%	24	9.0%	9	3.4%	38	14.4%	4	1.5%	265	189.1%		
	cita pilsēta	127	42.5%	54	18.2%	85	27.8%	43	14.2%	50	16.7%	12	4.0%	12	3.9%	64	21.4%	29	9.9%	56	18.6%	4	1.4%	300	178.6%		
	lauki	135	44.1%	56	18.7%	75	24.4%	44	14.3%	49	16.2%	19	6.4%	19	6.2%	45	15.1%	46	15.1%	40	13.3%	6	2.0%	304	175.6%		

Bāze: LR pilsoņi, n=869

Vēlētāju attieksmju pētījums 2016

4. Vai Jūs dzīvojat tur, kur esat deklarējies/-usies (t.i., vai Jūsu faktiskā dzīvesvieta ir arī Jūsu deklarētā dzīvesvieta?)

		Vai Jūs dzīvojat tur, kur esat deklarējies/-usies (t.i., vai Jūsu faktiskā dzīvesvieta ir arī Jūsu deklarētā dzīvesvieta?)						Total	
		Jā		Nē		Nezinu/ NA		nesvērts skaits	rindu %
		nesvērts skaits	rindu %	nesvērts skaits	rindu %	nesvērts skaits	rindu %		
LR pilsoņi kopumā		690	79.4%	173	19.9%	6	.7%	869	100.0%
Dzimums	Vīrietis	296	78.9%	78	20.6%	2	.5%	376	100.0%
	Sieviete	394	79.9%	95	19.3%	4	.8%	493	100.0%
Vecums	18 - 24	72	66.2%	34	31.9%	2	1.8%	108	100.0%
	25 - 34	130	68.5%	60	31.5%			190	100.0%
	35 - 44	130	80.2%	29	18.0%	3	1.8%	162	100.0%
	45 - 54	138	83.1%	28	16.9%			166	100.0%
	55 - 74	220	90.6%	22	9.0%	1	.4%	243	100.0%
Izglītība	Pamatizglītība	71	81.5%	16	18.5%			87	100.0%
	Vidējā, vidējā profesionālā	411	78.8%	105	20.3%	5	.9%	521	100.0%
	Augstākā	208	80.0%	52	19.6%	1	.4%	261	100.0%
Tautība	Latvietis (-te)	469	79.8%	117	19.9%	2	.3%	588	100.0%
	Cits (-ta)	221	78.7%	56	19.9%	4	1.4%	281	100.0%
Sarunvaloda ģimenē	Latviešu	487	80.3%	118	19.3%	3	.5%	608	100.0%
	Krievu	200	77.5%	54	21.3%	3	1.2%	257	100.0%
	Citā	3	75.7%	1	24.3%			4	100.0%
Nodarbinātības sektors	Publiskajā sektorā (valsts, pašvaldības)	157	85.0%	26	13.9%	2	1.1%	185	100.0%
	Privātajā sektorā	299	75.1%	98	24.5%	2	.5%	399	100.0%
	Nestrādāju	234	82.2%	49	17.1%	2	.7%	285	100.0%
Pamatnodarbošanās	Vadītājs	30	77.2%	9	22.8%			39	100.0%
	Speciālists, ierēdnis	227	80.7%	53	18.6%	2	.7%	282	100.0%
	Strādnieks	165	76.0%	51	23.6%	1	.4%	217	100.0%
	Zemnieks	11	91.5%	1	8.5%			12	100.0%
	Individuālais darbs	23	67.6%	10	29.6%	1	2.8%	34	100.0%
	Pensionārs	121	88.8%	14	10.5%	1	.7%	136	100.0%
	Skolnieks, students	24	66.7%	11	30.3%	1	3.0%	36	100.0%
	Mājsaimniece	33	80.8%	8	19.2%			41	100.0%
Bezdarbnieks	56	77.6%	16	22.4%			72	100.0%	
Mēneša vidējie ienākumi uz vienu ģimenes locekli (kvintiles)	Zemi ienākumi	90	81.3%	20	18.7%			110	100.0%
	Vidēji zemi ienākumi	111	83.2%	23	16.8%			134	100.0%
	Vidēji ienākumi	128	85.7%	19	13.0%	2	1.4%	149	100.0%
	Vidēji augsti ienākumi	103	72.2%	37	26.5%	2	1.3%	142	100.0%
	Augsti ienākumi	116	75.5%	39	24.5%			155	100.0%
	Nezina/NA	142	79.3%	35	19.6%	2	1.1%	179	100.0%
Reģions (vēlēš. apg.)	Rīga	197	74.4%	65	24.5%	3	1.1%	265	100.0%
	Vidzeme	192	80.0%	47	19.6%	1	.4%	240	100.0%
	Kurzeme	90	81.7%	21	18.3%			111	100.0%
	Zemgale	103	85.3%	18	14.7%			121	100.0%
	Latgale	108	81.4%	22	17.1%	2	1.5%	132	100.0%
Apdzīvota vieta	Rīga	197	74.4%	65	24.5%	3	1.1%	265	100.0%
	cita pilsēta	239	79.7%	58	19.3%	3	1.0%	300	100.0%
	lauki	254	83.6%	50	16.4%			304	100.0%

Bāze: LR pilsoņi, n=869

Vēlētāju attieksmju pētījums 2016

5. Vai Jūsu faktiskā un deklarētā dzīvesvieta atrodas vienas pašvaldības teritorijā?

		Vai Jūsu faktiskā un deklarētā dzīvesvieta atrodas vienas pašvaldības teritorijā?						Total	
		Jā		Nē		Nezinu/ NA		nesvērts skaits	rindu %
		nesvērts skaits	rindu %	nesvērts skaits	rindu %	nesvērts skaits	rindu %		
LR pilsoņi kopumā		105	61.2%	66	37.6%	2	1.3%	173	100.0%
Dzimums	Vīrietis	48	61.9%	28	35.5%	2	2.6%	78	100.0%
	Sieviete	57	60.5%	38	39.5%			95	100.0%
Vecums	18 - 24	9	26.7%	25	73.3%			34	100.0%
	25 - 34	37	61.0%	23	39.0%			60	100.0%
	35 - 44	19	67.0%	10	33.0%			29	100.0%
	45 - 54	23	83.2%	5	16.8%			28	100.0%
	55 - 74	17	77.0%	3	13.1%	2	9.9%	22	100.0%
Izglītība	Pamatzglītība	11	69.8%	5	30.2%			16	100.0%
	Vidējā, vidējā profesionālā	67	64.3%	37	34.6%	1	1.0%	105	100.0%
	Augstākā	27	51.9%	24	46.0%	1	2.1%	52	100.0%
Tautība	Latvietis (-te)	67	57.9%	49	41.2%	1	.9%	117	100.0%
	Cits (-ta)	38	68.1%	17	29.9%	1	2.0%	56	100.0%
Sarunvaloda ģimenē	Latviešu	65	55.8%	52	43.3%	1	.9%	118	100.0%
	Krievu	39	72.0%	14	26.0%	1	2.0%	54	100.0%
	Citā	1	100.0%					1	100.0%
Nodarbinātības sektors	Publiskajā sektorā (valsts, pašvaldības)	15	58.3%	11	41.7%			26	100.0%
	Privātajā sektorā	59	60.2%	39	39.8%			98	100.0%
	Nestrādāju	31	64.7%	16	30.8%	2	4.5%	49	100.0%
Pamatnodarbošanās	Vadītājs	4	42.7%	5	57.3%			9	100.0%
	Speciālists, ierēdnis	30	56.4%	23	43.6%			53	100.0%
	Strādnieks	31	61.4%	20	38.6%			51	100.0%
	Zemnieks	1	100.0%					1	100.0%
	Individuālais darbs	8	80.0%	2	20.0%			10	100.0%
	Pensionārs	10	71.1%	2	13.6%	2	15.3%	14	100.0%
	Skolnieks, students	4	37.5%	7	62.5%			11	100.0%
	Mājsaimniece	3	38.2%	5	61.8%			8	100.0%
Mēneša vidējie ienākumi uz vienu ģimenes locekli (kvintīles)	Zemi ienākumi	15	75.2%	5	24.8%			20	100.0%
	Vidēji zemi ienākumi	14	60.5%	9	39.5%			23	100.0%
	Vidēji ienākumi	13	70.6%	5	23.9%	1	5.6%	19	100.0%
	Vidēji augsti ienākumi	20	55.1%	16	42.0%	1	2.9%	37	100.0%
	Augsti ienākumi	16	40.1%	23	59.9%			39	100.0%
	Nezina/NA	27	78.0%	8	22.0%			35	100.0%
Reģions (vēlēš. apg.)	Rīga	33	50.8%	31	47.6%	1	1.7%	65	100.0%
	Vidzeme	30	64.4%	17	35.6%			47	100.0%
	Kurzeme	12	59.5%	9	40.5%			21	100.0%
	Zemgale	13	72.1%	4	21.8%	1	6.2%	18	100.0%
	Latgale	17	77.5%	5	22.5%			22	100.0%
Apdzīvota vieta	Rīga	33	50.8%	31	47.6%	1	1.7%	65	100.0%
	cita pilsēta	42	72.7%	15	25.4%	1	1.9%	58	100.0%
	lauki	30	61.5%	20	38.5%			50	100.0%

Bāze: LR pilsoņi, kuri nedzīvo tur, kur ir deklarējušies, n=173

Vēlētāju attieksmju pētījums 2016

6. Ja Jums tiktu nosūtīta vēstule uz deklarēto dzīvesvietu, Jūs to, visticamāk, ...

		Ja Jums tiktu nosūtīta vēstule uz deklarēto dzīvesvietu, Jūs to, visticamāk, ...								Total	
		...saņemtu 2 nedēļu laikā		...vispār saņemtu, bet pēc ilgāka laika		...nesaņemtu		Grūti pateikt/ NA		nesvērts skaits	rindu %
		nesvērts skaits	rindu %	nesvērts skaits	rindu %	nesvērts skaits	rindu %	nesvērts skaits	rindu %		
LR pilsoņi kopumā		140	80.6%	14	8.2%	6	3.5%	13	7.6%	173	100.0%
Dzimums	Vīrietis	62	79.4%	6	7.9%	3	3.8%	7	8.9%	78	100.0%
	Sieviete	78	81.8%	8	8.6%	3	3.2%	6	6.4%	95	100.0%
Vecums	18 - 24	30	87.9%	2	5.8%	1	3.1%	1	3.2%	34	100.0%
	25 - 34	49	81.6%	5	8.5%			6	9.9%	60	100.0%
	35 - 44	19	66.3%	6	19.9%	2	6.9%	2	6.8%	29	100.0%
	45 - 54	24	85.6%			2	6.8%	2	7.6%	28	100.0%
	55 - 74	18	80.8%	1	5.0%	1	5.0%	2	9.3%	22	100.0%
Izglītība	Pamatizglītība	14	86.7%			1	7.0%	1	6.3%	16	100.0%
	Vidējā, vidējā profesionālā	83	78.6%	12	11.7%	2	1.8%	8	7.9%	105	100.0%
	Augstākā	43	82.9%	2	3.7%	3	5.9%	4	7.5%	52	100.0%
Tautība	Latvietis (-te)	96	81.9%	9	7.8%	5	4.2%	7	6.0%	117	100.0%
	Cits (-ta)	44	77.9%	5	9.0%	1	2.0%	6	11.0%	56	100.0%
Sarunvaloda ģimenē	Latviešu	96	81.0%	9	7.8%	5	4.2%	8	7.0%	118	100.0%
	Krievu	44	81.3%	5	9.2%	1	2.1%	4	7.4%	54	100.0%
	Citā							1	100.0%	1	100.0%
Nodarbinātības sektors	Publiskajā sektorā (valsts, pašvaldības)	21	80.0%	1	4.7%	3	11.5%	1	3.8%	26	100.0%
	Privātajā sektorā	81	82.4%	9	9.3%	1	1.1%	7	7.2%	98	100.0%
	Nestrādāju	38	77.4%	4	7.8%	2	4.3%	5	10.5%	49	100.0%
Pamatnodarbošanās	Vadītājs	8	88.4%					1	11.6%	9	100.0%
	Speciālists, ierēdnis	46	86.4%	2	4.0%	1	1.8%	4	7.7%	53	100.0%
	Strādnieks	38	74.4%	8	16.0%	3	5.8%	2	3.8%	51	100.0%
	Zemnieks	1	100.0%							1	100.0%
	Individuālais darbs	9	89.2%					1	10.8%	10	100.0%
	Pensionārs	11	78.1%			1	7.7%	2	14.3%	14	100.0%
	Skolnieks, students	9	80.8%	1	9.1%			1	10.0%	11	100.0%
	Mājsaimniece	4	49.3%	2	24.5%	1	13.3%	1	12.9%	8	100.0%
Bezdarbnieks	14	87.4%	1	6.3%			1	6.3%	16	100.0%	
Mēneša vidējie ienākumi uz vienu ģimenes locekli (kvintiles)	Zemi ienākumi	19	95.4%					1	4.6%	20	100.0%
	Vidēji zemi ienākumi	18	78.1%	4	17.7%			1	4.2%	23	100.0%
	Vidēji ienākumi	15	77.5%	2	11.7%	2	10.8%			19	100.0%
	Vidēji augsti ienākumi	30	81.6%	3	7.7%	2	5.0%	2	5.7%	37	100.0%
	Augsti ienākumi	31	78.0%	3	8.3%	1	2.9%	4	10.8%	39	100.0%
Nezina/NA	27	77.0%	2	5.4%	1	2.9%	5	14.7%	35	100.0%	
Reģions (vēlēj. app.)	Rīga	49	75.0%	7	11.0%	4	6.1%	5	7.8%	65	100.0%
	Vidzeme	40	84.9%	4	9.0%	1	2.1%	2	4.0%	47	100.0%
	Kurzeme	18	85.8%	2	9.1%			1	5.2%	21	100.0%
	Zemgale	15	82.4%	1	5.3%	1	6.2%	1	6.1%	18	100.0%
	Latgale	18	81.8%					4	18.2%	22	100.0%
Apdzīvota vieta	Rīga	49	75.0%	7	11.0%	4	6.1%	5	7.8%	65	100.0%
	cita pilsēta	50	86.6%	4	6.5%	1	1.9%	3	5.1%	58	100.0%
	lauki	41	81.0%	3	6.6%	1	2.0%	5	10.4%	50	100.0%

Bāze: LR pilsoņi, kuri nedzīvo tur, kur ir deklarējušies, n=173

Aptaujā izmantotā anketa

1. Vai Jūs plānojat piedalīties pašvaldību vēlēšanās, kas notiks 2017.gada 3. jūnijā?

Noteikti piedalīšos	1
Vairāk ticams, ka piedalīšos	2
Vairāk ticams, ka nepiedalīšos	3
Noteikti nepiedalīšos	4
Nezinu, grūti pateikt	8

2. Kad Jūs parasti pieņemat lēmumu par to, vai piedalīsieties vēlēšanās?

UZMANĪBU INTERVĒTĀJAM: ja respondents atbild, ka „vienmēr piedalās vēlēšanās”, atzīmēt atbildes variantu „agrāk”

Vēlēšanu dienā	1
2-3 dienu laikā pirms vēlēšanām	2
Pēdējās nedēļas laikā pirms vēlēšanām	3
2-3 nedēļu laikā pirms vēlēšanām	4
Pēdējā mēneša laikā pirms vēlēšanām	5
Agrāk	6
Grūti pateikt/ NA	8

3. Lūdzu, raksturojiet, kā Jums būtu visērtāk iegūt informāciju par balsošanas kārtību!

(Izsniegt kartīti 3, atzīmēt visas piemērotās atbildes!)

TV	1
Radio	2
Interneta portālos	3
Sociālajos tīklos un platformās (piem., twitter.com, FaceBook.com, draugiem.lv u.c.)	4
Pa pastu	5
Centrālās vēlēšanu komisijas mājaslapā	6
Pašvaldības domes mājaslapā	7
Vēlēšanu iecirknī pirms vēlēšanām vai vēlēšanu dienā	8
Pašvaldības informācijas sniegšanas vietās	9
Šāda informācija nav nepieciešama	10
Grūti pateikt/ NA	98

4. Vai Jūs dzīvojat tur, kur esat deklarējies/-usies (t.i., vai Jūsu faktiskā dzīvesvieta ir arī Jūsu deklarētā dzīvesvieta?)

Jā	1	<i>Interviju beigt!</i>
Nē	2	<i>Pāriet pie jautājuma 5!</i>
Nezinu/ NA	8	<i>Interviju beigt!</i>

5. Vai Jūsu faktiskā un deklarētā dzīvesvieta atrodas vienas pašvaldības teritorijā?

Jā	1
Nē	2
Nezinu/ NA	8

6. Ja Jums tiktu nosūtīta vēstule uz deklarēto dzīvesvietu, Jūs to, visticamāk, ...

(Izsniegt kartīti 6, atzīmēt vienu atbildi!)

...saņemtu 2 nedēļu laikā	1
...vispār saņemtu, bet pēc ilgāka laika	2
...nesaņemtu	3
Grūti pateikt/ NA	8

SKDS

sabiedriskās domas pētījumu centrs

Baznīcas iela 32-2, Rīga, Latvija, LV-1010

Tālr.: 67 312 876, fakss: 67 312 874

E-mail: skds@skds.lv

www.skds.lv