

Vēlētāju attieksmju pētījums 2013. Pēcvēlēšanu aptauja.

Latvijas iedzīvotāju aptauja

2013.gada jūnijs

Saturs

Aptaujas tehniskā informācija	3
Terminu skaidrojums	4
Respondentu sociāldemogrāfiskais raksturojums	5
Statistiskās kļūdas novērtēšanas tabula	6
1. Līdzdalība 2013.gada 1.jūnija pašvaldību vēlēšanās	7
2. Attieksme pret balsošanu internetā	15
Rezultātu tabulas	21
Kopējais atbilžu sadalījums	22
Sociāldemogrāfisko atbilžu sadalījums	36
<i>E1. Vai Jūs piedalījāties pašvaldību vēlēšanās, kas notika šī gada 1.jūnijā?</i>	<i>36</i>
<i>E2.1. Lūdzu, raksturojiet galvenos iemeslus, kāpēc Jūs PIEDALĪJĀTIES šajās pašvaldību vēlēšanās!</i>	<i>37</i>
<i>E2.2. Lūdzu, raksturojiet galvenos iemeslus, kāpēc Jūs NEPIEDALĪJĀTIES šajās pašvaldību vēlēšanās!</i>	<i>39</i>
<i>E3. Vai šajās pašvaldību vēlēšanās kāds tiešā veidā mēģināja ietekmēt Jūsu izvēli?</i>	<i>41</i>
<i>E4. Sakiet, lūdzu, kāda ir Jūsu attieksme pret priekšlikumu, ka vēlēšanās un tautas nobalsošanās varētu balsot arī internetā?</i>	<i>42</i>
<i>E5. Ja Latvijā tiktu ieviesta balsošana internetā, vai Jūs uzticētos šāda balsojuma rezultātiem? Jāņem vērā, ka balsošana internetā nenotiek vēlēšanu iecirknī, bet tur, kur vēlētajam ir pieeja internetam, balsošanu nenovēro novērotāji un vēlēšanu komisijas locekļi</i>	<i>44</i>
Aptaujā izmantotā anketa	46

Aptaujas tehniskā informācija

PĒTĪJUMA VEICĒJS	Pētījumu centrs SKDS
ĢENERĀLAIS KOPUMS	Latvijas pastāvīgie iedzīvotāji vecumā no 18 līdz 74 gadiem
PLĀNOTĀS IZLASES APJOMS	1000 respondenti (ģenerālajam kopumam reprezentatīva izlase)
SASNIEGTĀS IZLASES APJOMS	1004 respondenti (t.sk. 846 LR pilsoņi)
IZLASES METODE	Stratificētā nejaušā izlase
STRATIFIKĀCIJAS PAZĪMES	Administratīvi teritoriālā
APTAUJAS VEIKŠANAS METODE	Tiešās intervijas respondentu dzīves vietās
ĢEOGRĀFISKAIS PĀRKLĀJUMS	Visi Latvijas reģioni (119 izlases punkti)
APTAUJAS VEIKŠANAS LAIKS	No 14.06.2013. līdz 28.06.2013.

SASNIEGTĀS IZLASES SALĪDZINĀJUMS AR IEDZĪVOTĀJU STATISTIKU

	Respondentu skaits izlasē (%) pirms svēršanas	Respondentu skaits izlasē (%) pēc svēršanas	LR IeM PMLP Iedz. reģ. dati uz 21.01.2013.
KOPĀ	100.0	100.0	100.0

REĢIONS

Rīga	30.6	31.7	31.7
Pierīga	19.9	17.8	17.8
Vidzeme	8.7	10.2	10.2
Kurzeme	13.2	13.1	13.1
Zemgale	11.7	12.3	12.3
Latgale	15.9	14.9	14.9

DZIMUMS

Vīrieši	44.6	47.4	47.4
Sievietes	55.4	52.6	52.6

TAUTĪBA

Latvieši	62.0	58.2	58.2
Citi	38.0	41.8	41.8

VECUMS

18 - 24 g.v.	14.4	12.8	12.8
25 - 34 g.v.	18.9	20.3	20.3
35 - 44 g.v.	17.5	18.6	18.6
45 - 54 g.v.	17.9	19.2	19.2
55 - 74 g.v.	31.2	29.2	29.2

STATUSS

Strādājošie	59.2	60.5
Nestrādājošie	40.8	39.5

IZGLĪTĪBA

Pamatizglītība	13.6	13.6
Vidējā, vidējā profesionālā	60.0	60.2
Augstākā	26.4	26.1

PILSONĪBA

LR pilsoņi	84.3	82.6
Respondenti bez LR pilsonības	15.7	17.4

Dati tika pakļauti svēršanas procedūrai. Atskaitē izmantoti svērti procenti un nesvērts skaits.

Piezīme: Atskaitē analizēti dati par LR pilsoņu kopumu.

Projekta vadītāja	Ieva Strode
Materiālu sagatavoja	Inese Ilmere, Anna Sovina, Kristina Požaricka
Aptauju vadīja	Vineta Puķe, Māra Kalniņa
Datu masīvu veidoja	Liene Līvmāne

Terminu skaidrojums

IZLASE

Latvijas iedzīvotāju kopuma mikromodelis

REĢIONI (VĒLĒŠANU APGABALI)

Rīga - Rīgas pilsēta

Vidzeme – Ādažu novads, Alojās novads, Alūksnes novads, Amatas novads, Apes novads, Babītes novads, Baldones novads, Beverīnas novads, Burtnieku novads, Carnikavas novads, Cesvaines novads, Cēsu novads, Ērgļu novads, Garkalnes novads, Gulbenes novads, Ikšķiles novads, Inčukalna novads, Jaunpiebalgas novads, Jūrmala, Krimuldas novads, Ķeguma novads, Ķekavas novads, Lielvārdes novads, Limbažu novads, Līgatnes novads, Lubānas novads, Madonas novads, Mālpils novads, Mārupes novads, Mazsalacas novads, Naukšēnu novads, Ogres novads, Olaines novads, Pārgaujas novads, Priekuļu novads, Raunas novads, Rūjienas novads, Ropažu novads, Salacgrīvas novads, Salaspils novads, Saulkrastu novads, Sējas novads, Siguldas novads, Smiltenes novads, Stopiņu novads, Strenču novads, Valkas novads, Valmiera, Valmieras novads, Varakļānu novads, Vecpiebalgas novads

Kurzeme – Aizputes novads, Alsungas novads, Brocēnu novads, Dundagas novads, Durbes novads, Grobiņas novads, Liepāja, Nīcas novads, Mērsraga novads, Pāvilostas novads, Priekules novads, Rojas novads, Rucavas novads, Saldus novads, Skrundas novads, Talsu novads, Vaiņodes novads, Ventspils, Ventspils novads.

Zemgale – Aizkraukles novads, Aknīstes novads, Auces novads, Bauskas novads, Dobeles novads, Engures novads, Iecavas novads, Jaunjelgavas novads, Jaunpils novads, Jelgava, Jelgavas novads, Jēkabpils, Jēkabpils novads, Kandavas novads, Kokneses novads, Krustpils novads, Neretas novads, Ozolnieku novads, Pļaviņu novads, Rundāles novads, Salas novads, Skrīveru novads, Tērvetes novads, Tukuma novads, Vecumnieku novads, Viesītes novads.

Latgale – Aglonas novads, Baltinavas novads, Balvu novads, Ciblas novads, Dagdas novads, Daugavpils, Daugavpils novads, Ilūkstes novads, Kārsavas novads, Krāslavas novads, Līvānu novads, Ludzas novads, Preiļu novads, Rēzekne, Rēzeknes novads, Riebiņu novads, Rugāju novads, Vārkavas novads, Viļakas novads, Viļānu novads, Zilupes novads.

APDZĪVOTĀS VIETAS TIPS

Rīga – Rīgas pilsēta.

Cita pilsēta – Daugavpils, Liepāja, Jelgava, Ventspils, Rēzekne, Jūrmala, Valmiera, Jēkabpils, citas pilsētas.

Lauki – pagasti, lauku viensētas.

IZGLĪTĪBA

Pamatizglītība – respondents ar pamata vai nepabeigtu vidējo izglītību.

Vidējā, vidējā profesionālā – respondents ar vispārējo vidējo, vidējo profesionālo, nepabeigtu augstāko izglītību.

Augstākā – respondents ar augstāko izglītību.

NODARBINĀTĪBAS SEKTORS

Publiskais sektors – respondenti, kuri strādā valsts vai pašvaldības iestādēs vai uzņēmumos ar valsts vai pašvaldības kapitālu.

Privātais sektors – respondenti, kuri strādā uzņēmumos ar privāto kapitālu.

Nestrādā – respondenti: mājsaimnieces, pensionāri, skolēni, studenti, bezdarbnieki.

Cits – respondenti, kuriem ir gadījuma darbi, strādā apmaksātu darbu sabiedriskās organizācijās, kā arī tie respondenti, kuri nezināja konkrētu nodarbinātības sektoru.

PAMATNODARBOŠANĀS

Vadītājs – augstākā vai vidējā līmeņa vadītājs: uzņēmuma, firmas, organizācijas, nodaļas vadītājs, vadošais speciālists uzņēmumā, iestādē.

Speciālists, ierēdnis – ierēdnis vai darbinieks valsts, pašvaldību iestādē vai privātā uzņēmumā; nestrādā fizisku darbu.

Strādnieks – ierindas darbinieks rūpniecībā, celtniecībā, lauksaimniecībā, tirdzniecībā, apkalpojošajā sfērā, sabiedriskajā ēdināšanā; strādā fizisku darbu.

Zemnieks – persona, kas strādā sev piederošā lauku saimniecībā.

Individuālais darbs – pats sev darba devējs, arī profesionāls speciālists (advokāts, ārsts u.tml.), uzņēmuma īpašnieks.

Pensionārs – persona, kas ir pensijā un nestrādā algotu darbu, arī invaliditātes pensionārs.

Skolnieks, students – persona, kas mācās dienas nodaļā kādā no mācību iestādēm.

Mājsaimniece – persona, kas ir mājsaimnieks vai mājsaimniece un pašlaik nestrādā algotu darbu; arī ja atrodas bērna kopšanas atvaļinājumā.

Bezdarbnieks – persona, kas ir darba spējīgā vecumā un nekur nestrādā.

IENĀKUMU LĪMENIS

Vidējie ienākumi uz vienu ģimenes locekli mēnesī, ieskaitot visus ienākumus (algas, stipendijas, pabalstus, pensijas u.t.t.) pēc nodokļu nomaksas

Zemi – līdz Ls99.

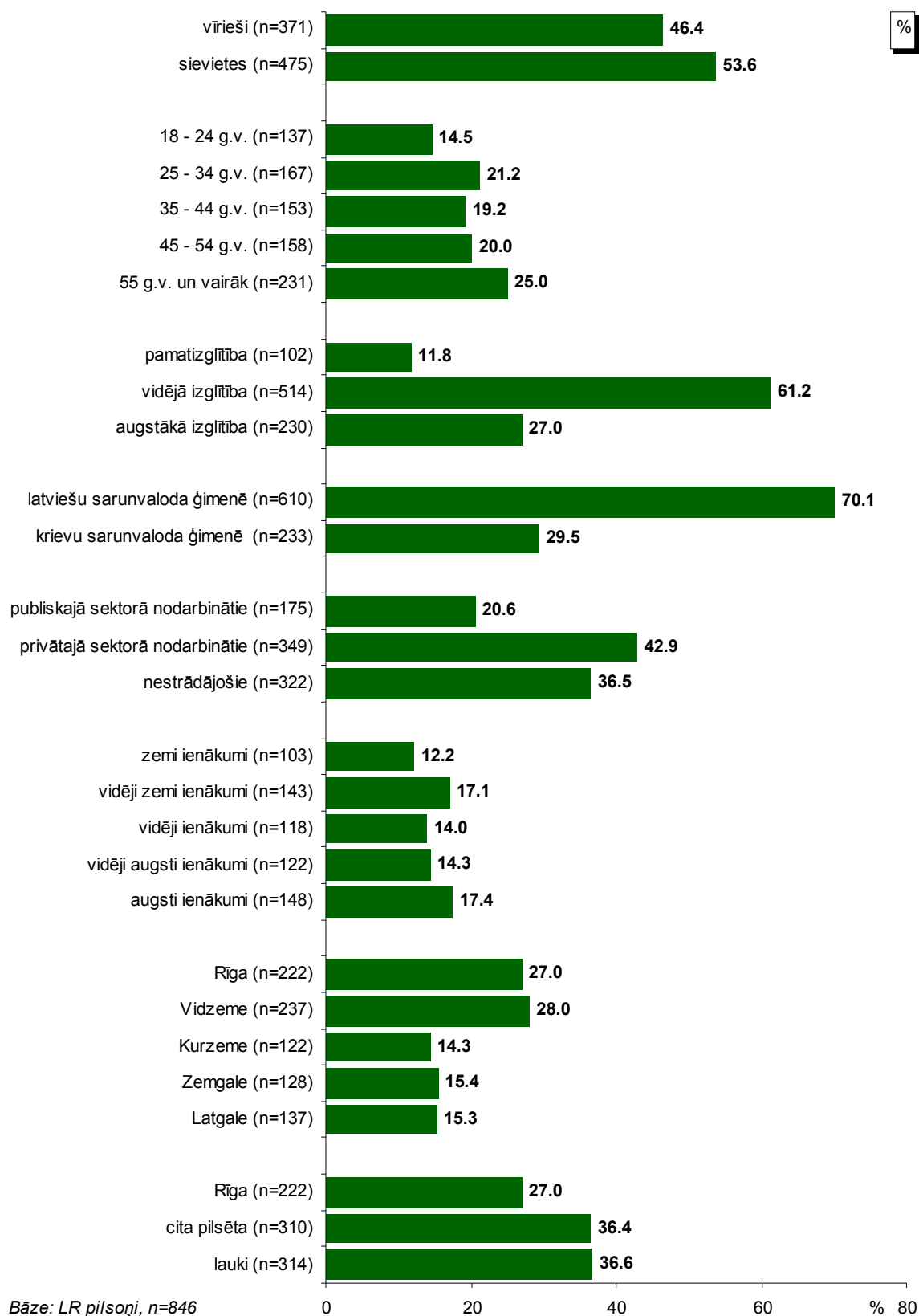
Vidēji zemi – no Ls100 līdz Ls140.

Vidēji – no 141 līdz Ls179.

Vidēji augsti – no Ls180 līdz Ls249.

Augsti – Ls250 un vairāk.

Respondentu sociāldemogrāfiskais raksturojums



Statistikās kļūdas novērtēšanas tabula

Pētījuma rezultātos vienmēr pastāv zināma *statistikās kļūdas* varbūtība. Analizējot un interpretējot pētījumā iegūtos rezultātus, to vajadzētu ņemt vērā. Tās atšķirības, kuras iekļaujas statistikās kļūdas robežās jeb ir mazākas par to, var uzskatīt par *nenozīmīgām*.

Statistikā kļūda tiek aprēķināta pēc sekojošās formulas :

$$SK = q \times \sqrt{\pi \times (100 - \pi) / n}$$

kur :

SK - statistiskā kļūda

q - koeficients, kas pie 95% varbūtības ir vienāds ar 1.96

π - pētījumā iegūtais respondentu atbilžu procentuālais sadalījums

n - respondentu skaits

Lai ērtāk un ātrāk noteiktu statistisko mērījuma kļūdu, ir lietderīgi izmantot statistikās kļūdas novērtēšanas tabulu.

PĒTĪJUMA REZULTĀTU STATISTISKĀS KĻŪDAS NOVĒRTĒŠANAS TABULA
(ar 95 % varbūtību)

Procentuālais atbilžu sadalījums (%)	Respondentu skaits [N] =															
	50	75	100	200	300	400	500	600	700	800	900	1000	1100	1200	1500	2000
1 vai 99	2.8	2.2	1.9	1.4	1.1	1.0	0.9	0.8	0.7	0.7	0.6	0.6	0.6	0.5	0.5	0.4
2 vai 98	3.9	3.2	2.7	1.9	1.6	1.4	1.2	1.1	1.0	1.0	0.9	0.9	0.8	0.8	0.7	0.6
4 vai 96	5.4	4.5	3.8	2.7	2.2	1.9	1.7	1.6	1.5	1.4	1.3	1.2	1.2	1.1	1.0	0.9
6 vai 94	6.6	5.4	4.7	3.3	2.7	2.3	2.0	1.9	1.8	1.7	1.6	1.5	1.4	1.3	1.2	1.0
8 vai 92	7.5	6.1	5.3	3.8	3.1	2.7	2.4	2.2	2.0	1.9	1.8	1.7	1.6	1.5	1.4	1.2
10 vai 90	8.3	6.8	5.9	4.2	3.4	2.9	2.6	2.4	2.2	2.0	2.0	1.9	1.8	1.7	1.5	1.3
12 vai 88	9.0	7.4	6.4	4.5	3.7	3.2	2.9	2.6	2.4	2.3	2.1	2.0	1.9	1.8	1.6	1.4
15 vai 85	9.9	8.0	7.0	5.0	4.0	3.5	3.1	2.9	2.6	2.5	2.3	2.2	2.1	2.0	1.8	1.6
18 vai 82	10.7	8.7	7.5	5.3	4.4	3.8	3.4	3.0	2.9	2.7	2.5	2.4	2.3	2.2	1.9	1.7
20 vai 80	11.1	9.1	7.8	5.5	4.5	3.9	3.5	3.2	3.0	2.8	2.6	2.5	2.4	2.3	2.0	1.8
22 vai 78	11.5	9.4	8.1	5.7	4.7	4.1	3.6	3.3	3.1	2.9	2.7	2.6	2.5	2.4	2.1	1.8
25 vai 75	12.0	9.8	8.5	6.0	4.9	4.2	3.8	3.5	3.2	3.0	2.8	2.7	2.6	2.5	2.2	1.9
28 vai 72	12.5	10.2	8.8	6.2	5.1	4.4	3.9	3.6	3.3	3.1	2.9	2.8	2.7	2.5	2.3	2.0
30 vai 70	12.7	10.4	9.0	6.4	5.2	4.5	4.0	3.7	3.4	3.2	3.0	2.8	2.7	2.6	2.3	2.0
32 vai 68	12.9	10.6	9.1	6.5	5.3	4.6	4.1	3.7	3.5	3.2	3.1	2.9	2.8	2.6	2.4	2.1
35 vai 65	13.2	10.8	9.4	6.6	5.4	4.7	4.2	3.8	3.5	3.3	3.1	3.0	2.8	2.7	2.4	2.1
40 vai 60	13.6	11.1	9.6	6.8	5.5	4.8	4.3	3.9	3.6	3.4	3.2	3.0	2.9	2.8	2.5	2.2
45 vai 55	13.8	11.3	9.8	6.9	5.6	4.9	4.4	4.0	3.7	3.5	3.3	3.1	2.9	2.8	2.5	2.2
50 vai 50	13.9	11.3	9.8	6.9	5.7	4.9	4.4	4.0	3.7	3.5	3.3	3.1	3.0	2.8	2.5	2.2

Lai noteiktu statistisko mērījuma kļūdu, ir jāzina nesvērts respondentu skaits attiecīgajā grupā un rezultāts procentos. Izmantojot šos lielumus, tabulas attiecīgajā iedaļā var atrast statistikās mērījuma kļūdas robežas + / - procentos ar **95% varbūtību**.

Piemēram, ja pētījuma rezultātā no visiem aptaujātajiem LR pilsoņiem (respondentu skaits n = 846) 60.9% norādīja, ka piedalījās šī gada 1.jūnijā notikušajās pašvaldību vēlēšanās, tad ar 95% varbūtību var teikt, ka statistiskā mērījuma kļūda šeit ir + / - 3.4% robežās. No tā izriet, ka šajās pašvaldību vēlēšanās piedalījās no 57.5% līdz 64.3% respondentu.

1. Līdzdalība 2013.gada 1.jūnija pašvaldību vēlēšanās

2013.gada jūnijā tika veikta balsstiesīgo Latvijas iedzīvotāju aptauja, kuras ietvaros respondentiem tika uzdoti jautājumi par viņu līdzdalību pašvaldību vēlēšanās, kas norisinājās šī gada 1.jūnijā.

Saskaņā ar pētījuma datiem 61% aptaujāto LR pilsoņu norādīja, ka piedalījās šī gada pašvaldību vēlēšanās*. To, ka vēlēšanās nepiedalījās, atzīmēja 39%.

Biežāk nekā caurmērā atbildi, ka piedalījās pašvaldību vēlēšanās, sniedza sievietes, LR pilsoņi, kuriem ir 55 gadi un vairāk, respondenti ar augstāko izglītību, publiskajā sektorā nodarbinātie, aptaujātie ar vidējiem vai augstiem ienākumiem, kā arī Rīgā dzīvojošie.

Savukārt to, ka šī gada pašvaldību vēlēšanās nepiedalījās, biežāk nekā caurmērā atzīmēja vīrieši, LR pilsoņi vecumā no 18 līdz 34 gadiem, respondenti ar pamatzglītību, Kurzemē un Latgalē dzīvojošie, kā arī balsstiesīgie citās pilsētās (ne Rīgā).

Ja salīdzina ar 2009.gada aptaujas rezultātiem, kad respondentiem uzdeva jautājumu, vai viņi piedalījās 2009.gada 6.jūnijā notikušajās pašvaldību vēlēšanās, būtiskas atšķirības nav vērojamas – attiecīgi 62% 2009.gadā un 61% 2013.gadā atzīmēja, ka piedalījās pašvaldību vēlēšanās.

Aptaujas ietvaros respondentiem lūdza arī raksturot galvenos iemeslus, kāpēc viņi piedalījās vai nepiedalījās pēdējās pašvaldību vēlēšanās.

LR pilsoņi, kuri **piedalījās** pašvaldību vēlēšanās, to visbiežāk pamatoja ar pilsoņa pienākumu (37%). Nākamais biežāk minētais iemesls bija vēlme atbalstīt noteiktu partiju un/vai kandidātu (20%), kā arī aptuveni 1/10 respondentu norādīja, ka šādā veidā vēlēšanās ietekmēt sava novada (pagasta vai pilsētas) nākotni (12%), cerēja uz labāku nākotni un pārmaiņām (10%), kā arī gribēja paust savu viedokli (10%).

Citus iemeslus, kāpēc piedalījās pašvaldību vēlēšanās, vēlēšanu dalībnieki minēja retāk: 4% norādīja, ka vēlēšanās, lai viņiem netīkama partija saņemtu mazāk vietu, 3% - ka vienmēr piedalās visās vēlēšanās, 3% - ka jūt atbildību par Latvijā notiekošo, 3% - ka piedalījās viņu ģimenes locekļi un draugi, tāpēc viņi gāja līdzī, 2% - ka katrai balsij ir nozīme.

Datu apkopojums liecina, ka LR pilsoņi, kuri piedalījās pašvaldību vēlēšanās, 2013.gadā biežāk nekā 2009.gadā to pamatoja ar vēlmi atbalstīt noteiktu politisko spēku, savukārt retāk minēts pilsoņa pienākums un cerība uz labāku nākotni un pārmaiņām.

LR pilsoņi, kuri **nepiedalījās** pēdējās pašvaldību vēlēšanās, visbiežāk norādīja, ka neredz tam jēgu (18%), piemēram, „*man ir apnicis balsot, jo neredzu tam jēgu*” un „*nejūtu vajadzību, neko tas nemainīs*”. Otrs biežāk minētais arguments bija – nav ticības, neuzticas nekam (12%), piemēram, „*neticu nevienai partijai un tiem, kas tur sēž*”.

*Saskaņā ar CVK datiem vēlēšanās piedalījās 45,99% vēlētāju, tomēr jāņem vērā, ka šis rādītājs tika aprēķināts no oficiālā vēlētāju skaita (1491526), neņemot vērā iedzīvotāju migrācijas rezultātā radušās izmaiņas.

Vēlētāju attieksmju pētījums 2013. Pēcvēlēšanu aptauja.

LR pilsoņi, kuri nepiedalījās pašvaldību vēlēšanās, arī norādīja, ka vēlēšanu dienā nebija savā dzīvesvietā (10%), nezināja, par ko balsot, vai uzskatīja, ka nav tāda politiskā spēka, par ko viņi vēlētos atdot savu balsi (9%), atradās ārpus Latvijas (8%), bija aizņemti vai strādāja (7%), kā arī negribēja piedalīties vēlēšanās (6%), neatrada tam laiku (6%) un citas atbildes.

Biežāk nekā 2009.gadā respondenti savu izvēli nepiedalīties pašvaldību vēlēšanās pamatoja ar to, ka neredz jēgu, kā arī bija aizņemti un strādāja.

Visiem balsstiesīgajiem respondentiem tika uzdots arī jautājums, vai šajās pašvaldību vēlēšanās kāds tiešā veidā mēģināja ietekmēt viņu izvēli.

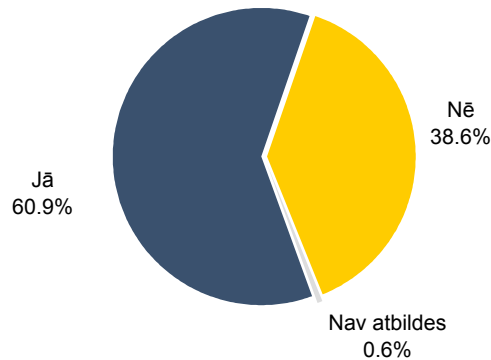
Absolūtais vairākums (87%) atzīmēja, ka viņi nav saskārušies ar situāciju, kad kāds tiešā veidā būtu mēģinājis ietekmēt vai uzpirkt viņu balsi.

Kopumā 2% respondentu atzīmēja, ka saskārās ar ietekmēšanas/uzpirkšanas mēģinājumiem (tika piedāvāta nauda vai materiālie labumi par to, lai viņi nobalsotu par konkrētu sarakstu, deputātu kandidātu, vai darba devējs norādīja, par ko balsot).

1. Līdzdalība 2013.gada 1.jūnija pašvaldību vēlēšanās

Līdzdalība pašvaldību vēlēšanās

"Vai Jūs piedalījāties pašvaldību vēlēšanās, kas notika šī gada 1.jūnijā?"

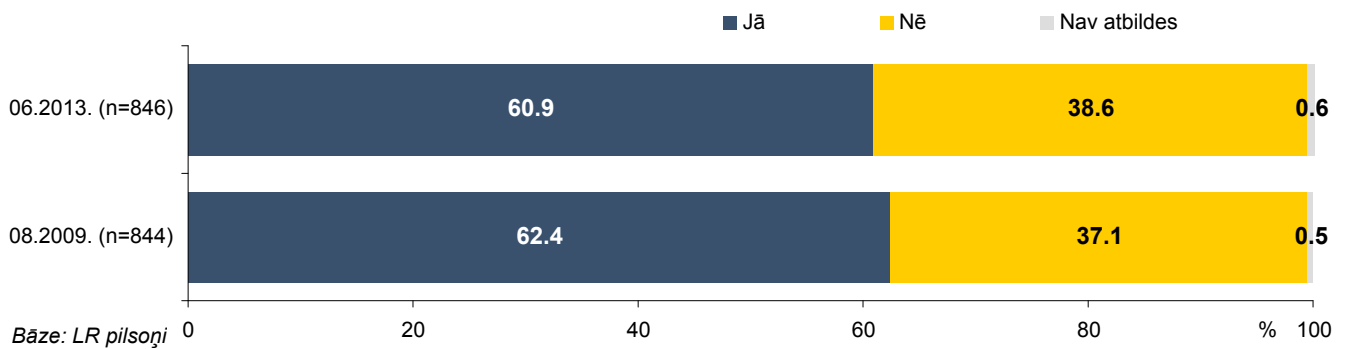


Bāze: LR pilsoņi, n=846

2009. un 2013.gada aptauju datu salīdzinājums

"Vai Jūs piedalījāties pašvaldību vēlēšanās, kas notika šī gada 1.jūnijā?"

"Vai Jūs piedalījāties 2009.gada 6.jūnijā notikušajās pašvaldību vēlēšanās?"

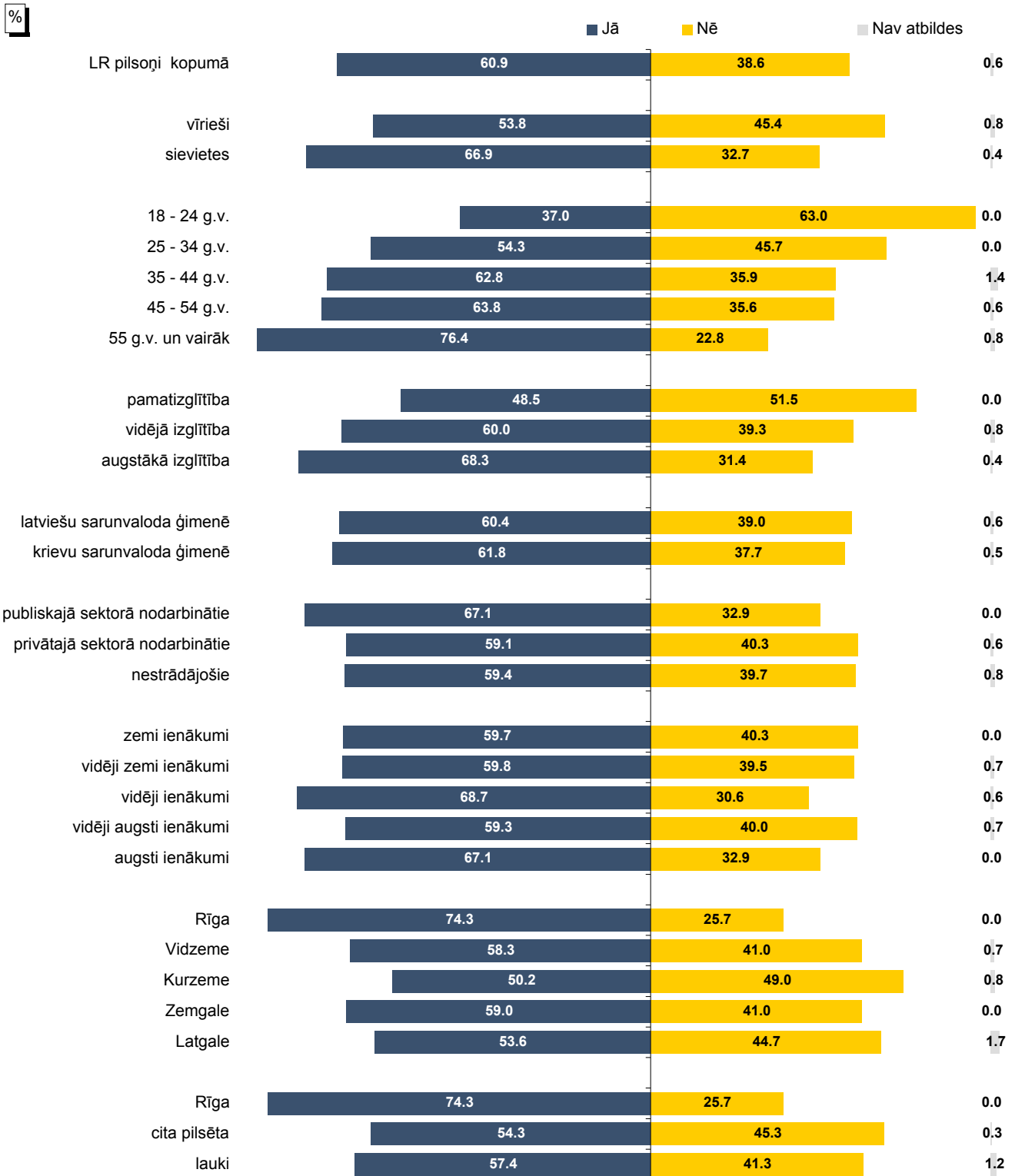


Bāze: LR pilsoņi

Vēlētāju attieksmju pētījums 2013. Pēcvēlēšanu aptauja.

"Vai Jūs piedalījāties pašvaldību vēlēšanās, kas notika šī gada 1.jūnijā?"

Sociāldemogrāfisko grupu atbilžu sadalījums



Bāzes: skatīt respondentu sociāldemogrāfisko raksturojumu 5.lpp.

Vēlētāju attieksmju pētījums 2013. Pēcvēlēšanu aptauja.

Līdzdalības iemesli

"Lūdzu, raksturojiet galvenos iemeslus, kāpēc Jūs **PIEDALĪJĀTIES** šajās pašvaldību vēlēšanās!"

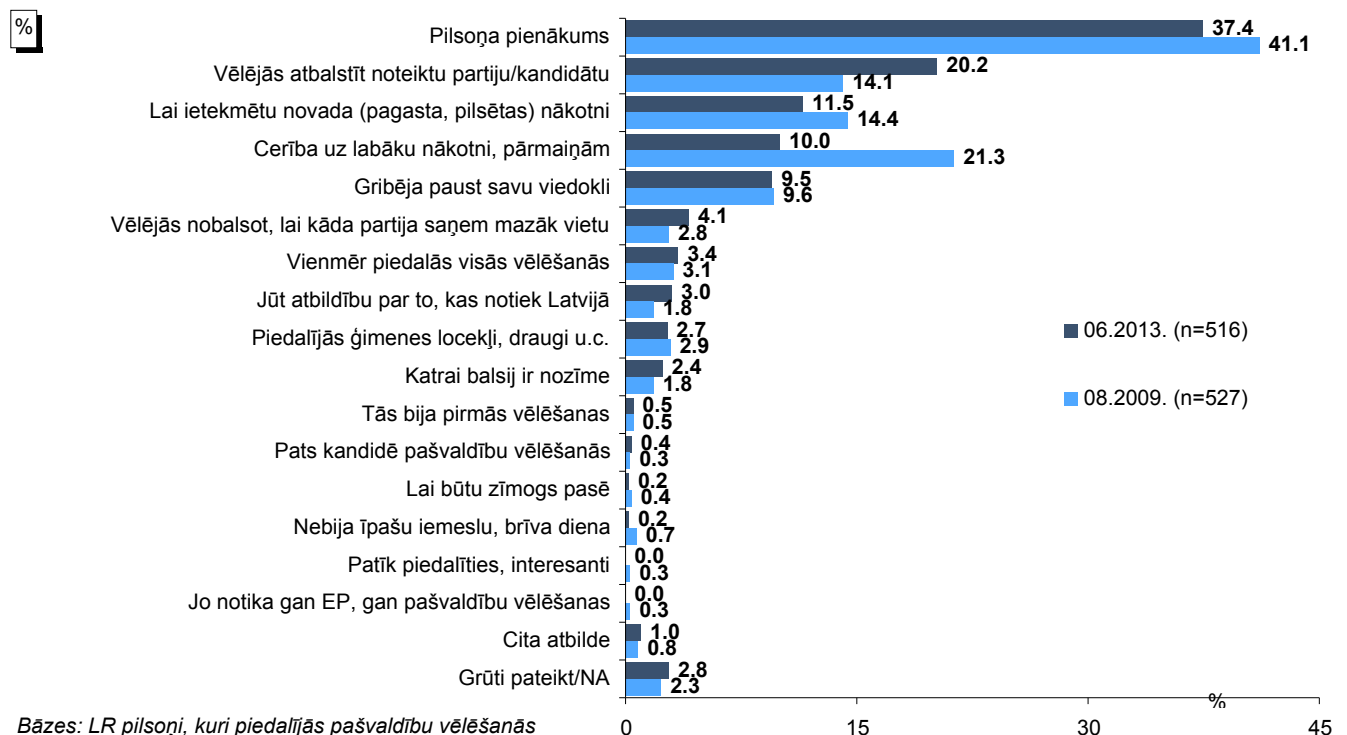


Bāze: LR pilsoņi, kuri piedalījās pašvaldību vēlēšanās, n=516

*Tā kā respondenti varēja nosaukt vairāk nekā vienu atbildi, kopējā atbilžu summa pārsniedz 100%.

**Kategorijā "Cita atbilde" ietilpst: "esmu aktīvs sabiedrības loceklis" (minēts 2 reizes); "esmu vēlēšanu komisijā" (minēts 1 reizi); "es biju no 7.00 - 24.00 kā novērotājs" (minēts 1 reizi); "kristīgā pārliecība aicina būt aktīvam" (minēts 1 reizi).

2009. un 2013. gada aptauju datu salīdzinājums



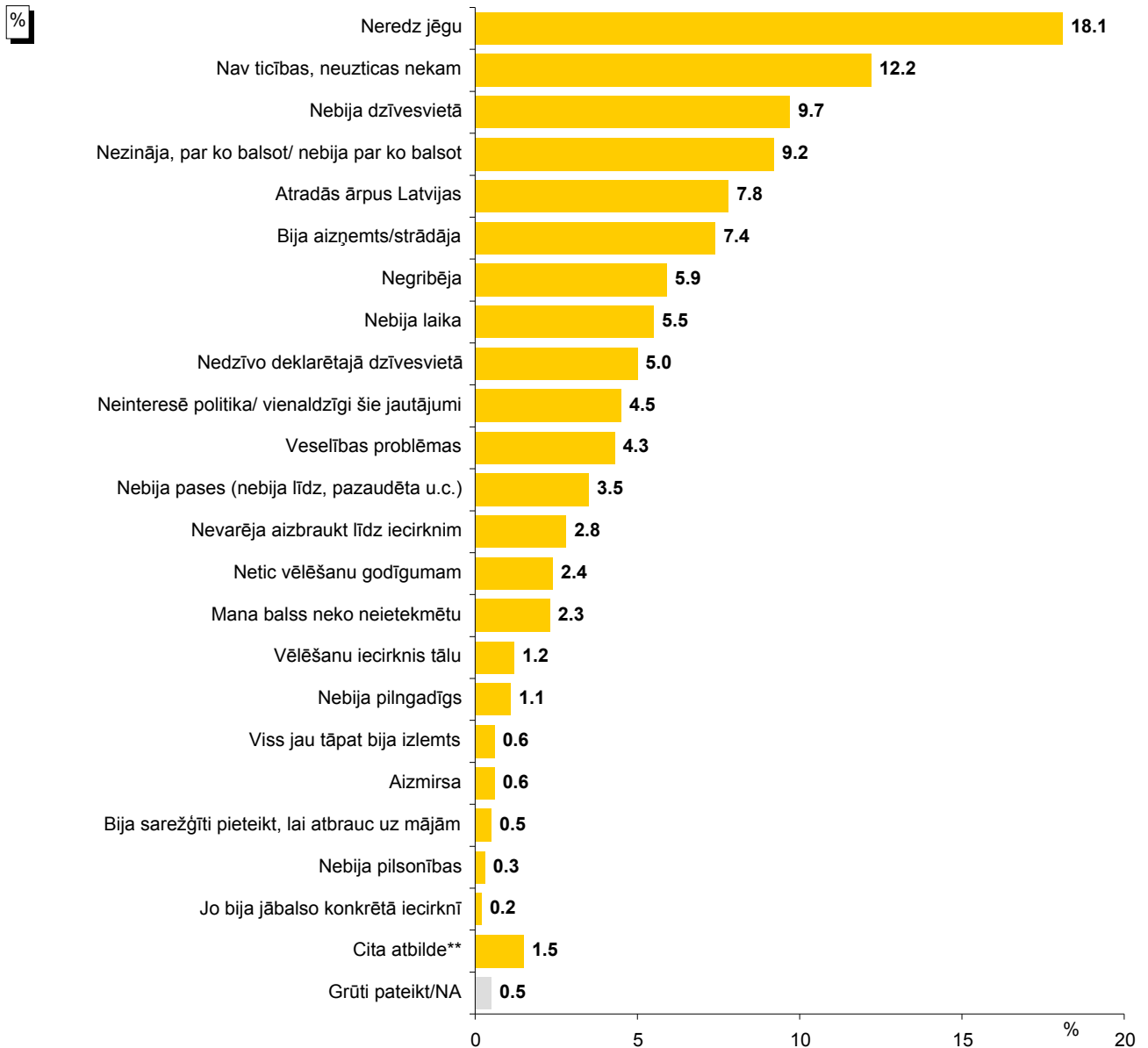
Bāzes: LR pilsoņi, kuri piedalījās pašvaldību vēlēšanās

*Tā kā respondenti varēja nosaukt vairāk nekā vienu atbildi, kopējā atbilžu summa pārsniedz 100%.

Vēlētāju attieksmju pētījums 2013. Pēcvēlēšanu aptauja.

Nepiedalīšanās iemesli

"Lūdzu, raksturojiet galvenos iemeslus, kāpēc Jūs NEPIEDALĪJĀTIES šajās pašvaldību vēlēšanās!"



Bāze: LR pilsoņi, kuri nepiedalījās pašvaldību vēlēšanās, n=325

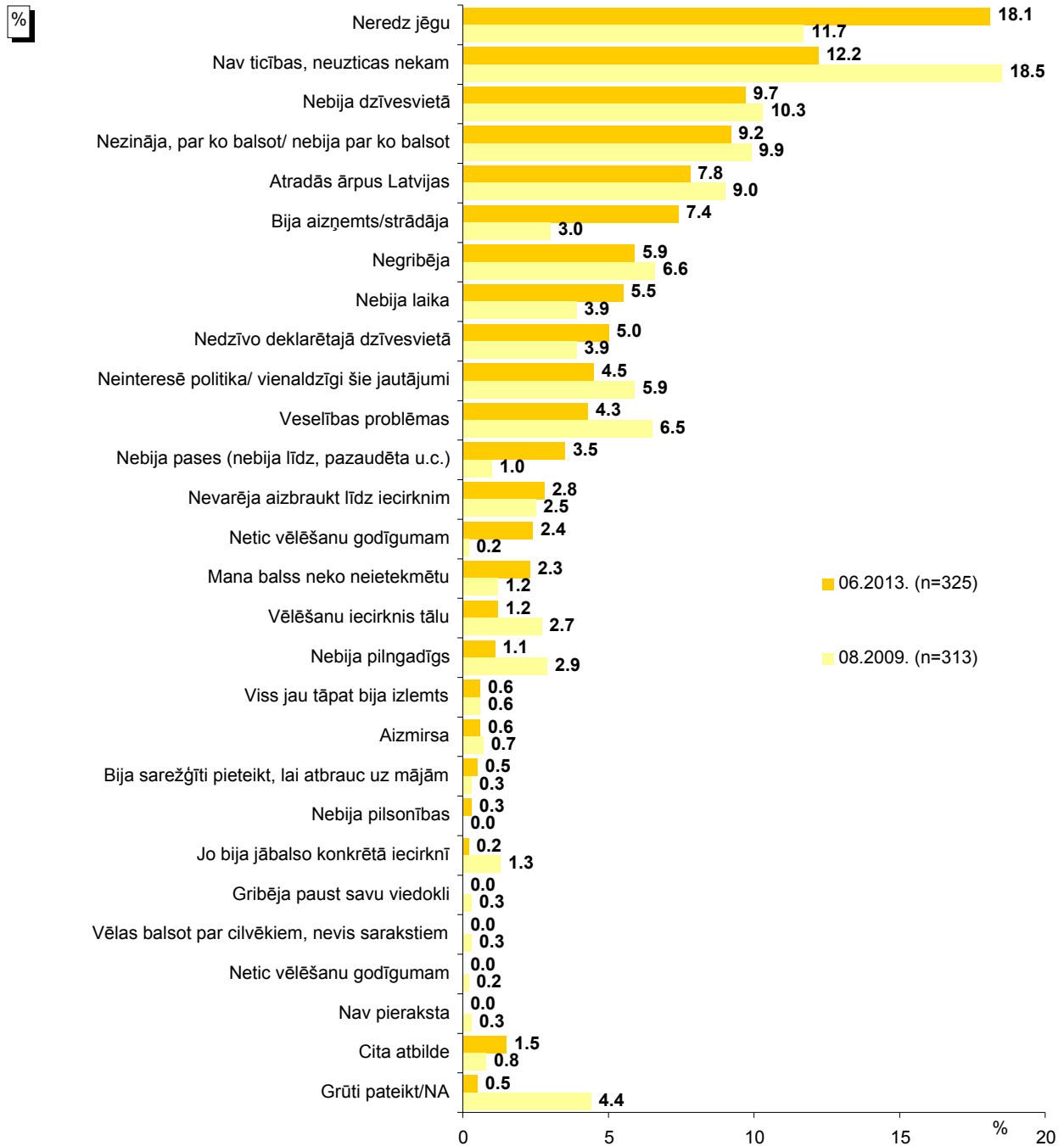
*Tā kā respondenti varēja nosaukt vairāk nekā vienu atbildi, kopējā atbilžu summa pārsniedz 100%.

**Kategorijā "Cita atbilde" ietilpst: "neatnāca uzaicinājums" (minēts 2 reizes); "nekad neēju uz vēlēšanām" (minēts 1 reizi); "šī bija pirmā reize, kad uzdrošinājos nepiedalīties" (minēts 1 reizi); "tas bija mans protests sliktai dzīvei" (minēts 1 reizi).

Vēlētāju attieksmju pētījums 2013. Pēcvēlēšanu aptauja.

"Lūdzu, raksturojiet galvenos iemeslus, kāpēc Jūs NEPIEDALĪJĀTIES šajās pašvaldību vēlēšanās!"

2009. un 2013. gada aptauju datu salīdzinājums



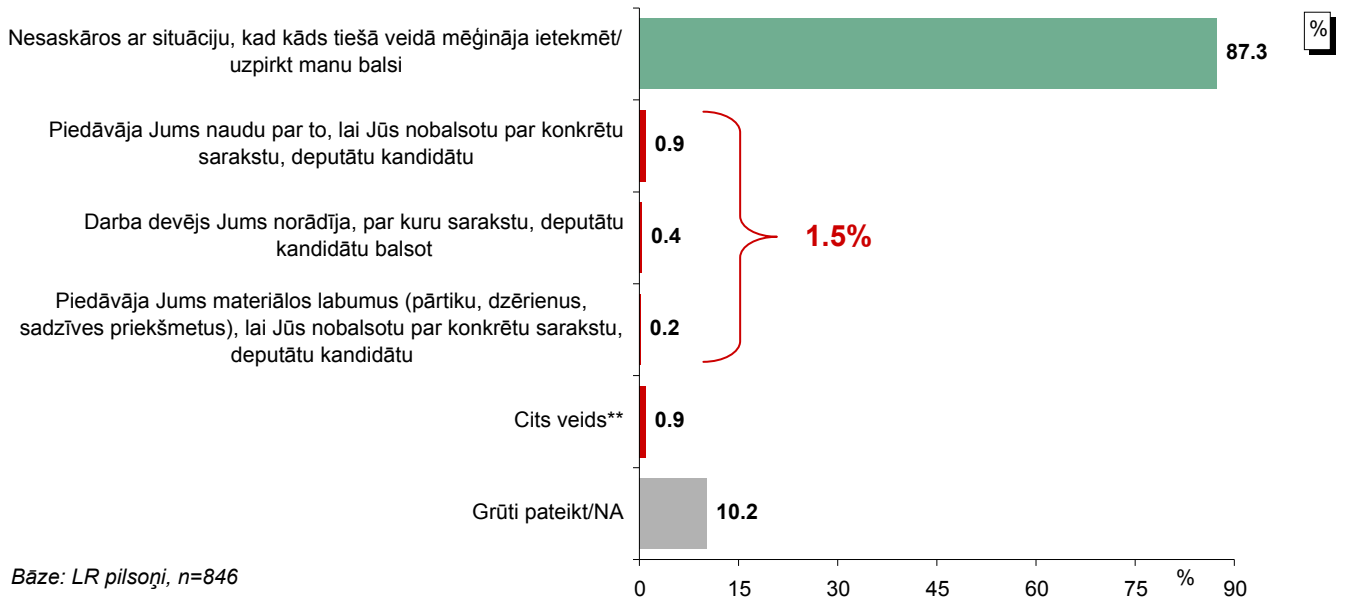
Bāzes: LR pilsoņi, kuri nepiedalījās pašvaldību vēlēšanās

*Tā kā respondenti varēja nosaukt vairāk nekā vienu atbildi, kopējā atbilžu summa pārsniedz 100%.

Vēlētāju attieksmju pētījums 2013. Pēcvēlēšanu aptauja.

Saskarsme ar mēģinājumiem ietekmēt elektorālo izvēli

"Vai šajās pašvaldību vēlēšanās kāds tiešā veidā mēģināja ietekmēt Jūsu izvēli?"



*Tā kā respondenti varēja nosaukt vairāk nekā vienu atbildi, kopējā atbilžu summa pārsniedz 100%.

**Kategorijā "Cits veids" minēts: "uzbāžas ar reklamām, pastkastītē bija reklāma - balso par mums" (minēts 3 reizes); "draugs palūdzta novēlēt, draudzene ieteica ielikt plusu" (minēts 2 reizes); "kolēģi centās ietekmēt" (minēts 1 reizi); "māte ieteica" (minēts 1 reizi); "māte ieteica" (minēts 1 reizi); "māte ieteica" (minēts 1 reizi).

2. Attieksme pret balsošanu internetā

Pētījuma ietvaros tika noskaidrota arī respondentu attieksme pret balsošanu internetā. Kā liecina aptaujas rezultāti, priekšlikumu, ka vēlēšanās un tautas nobalsošanās varētu balsot arī internetā, kopumā atbalsta 54% balsstiesīgo respondentu, tai skaitā 24% norādīja atbildi „pilnīgi atbalstu”.

Negatīvu attieksmi pauda 34% respondentu, t.sk. 20% - „pilnīgi neatbalstu”.

Arī 2011.gadā respondentiem tika lūgts paust savu attieksmi pret balsošanu internetā. Salīdzinot datus, vērojams, ka 2013.gadā iedzīvotāji biežāk snieguši atzinīgu vērtējumu: ja 2011.gadā šādu ierosinājumu atbalstīja 36%, tad 2013.gadā, kā iepriekš minēts, tā domāja 54%.

Savukārt, analizējot atbildes atkarībā no respondentu līdzdalības pašvaldību vēlēšanās, vērojams, ka būtiskas atšķirības nav vērojamas – abās grupās atbalstu balsošanai internetā pauda 54%. Tiesa, tie, kuri piedalījās vēlēšanās, nedaudz biežāk pauda noraidošu viedokli (36%). No tiem, kas vēlēšanās nepiedalījās, tā uzskatīja 32%.

Dati par atbildēm dažādās sociāldemogrāfiskajās grupās liecina, ka pozitīvu attieksmi pret balsošanu internetā biežāk nekā caurmērā pauda LR pilsoņi vecumā no 18 līdz 44 gadiem, respondenti ar augstāko izglītību, aptaujātie ar latviešu sarunvalodu ģimenē, strādājošie, iedzīvotāji ar vidēji augstiem un augstiem ienākumiem, kā arī Zemgalē dzīvojošie.

To, ka balsošanu internetā neatbalsta, biežāk nekā caurmērā norādīja respondenti, kuriem ir 45 gadi un vairāk, aptaujātie ar pamatzglītību, iedzīvotāji ar krievu sarunvalodu ģimenē, nestrādājošie, grupas ar zemiem un vidēji zemiem ienākumiem, kā arī tie, kuri dzīvo Kurzemē.

Atbildot uz jautājumu, vai viņi uzticētos balsojuma rezultātiem, ja Latvijā tiktu ieviesta balsošana internetā, gandrīz vienlīdz bieži pausti pretēji viedokļi: 41% norādīja, ka uzticētos balsojuma rezultātiem (14% atzīmēja atbildi „jā, noteikti uzticētos”, un 27% - „drīzāk uzticētos”), savukārt 45% atzīmēja, ka tiem neuzticētos (29% - „nē, neuzticētos” un 16% - „drīzāk neuzticētos”).

Tiesa, salīdzinot ar iepriekšējo – 2010. un 2011.gada – aptauju rezultātiem, ir vērojamas attieksmes izmaiņas. To respondentu īpatsvars, kuri gadījumā, ja Latvijā tiktu ieviesta balsošana internetā, šāda balsojuma rezultātiem uzticētos, ir pieaudzis no 25% 2010.gadā līdz 33% 2011.gadā un 41% 2013.gadā.

Jāpiebilst, ka arī aptaujas dalībnieki, kuri piedalījās 2013.gada 1.jūnija pašvaldību vēlēšanās, nedaudz biežāk (43%) nekā tie, kuri vēlēšanās nepiedalījās (39%), pauda uzticēšanos balsošanai internetā.

Biežāk nekā caurmērā to, ka uzticētos balsošanai internetā, norādīja iedzīvotāji vecumā no 18 līdz 24 un no 35 līdz 44 gadiem, respondenti ar augstāko izglītību, strādājošie (gan

Vēlētāju attieksmju pētījums 2013. Pēcvēlēšanu aptauja.

publiskajā, gan privātajā sektorā), aptaujas dalībnieki ar vidēji augstiem un augstiem ienākumiem, kā arī tie, kuri dzīvo Zemgalē.

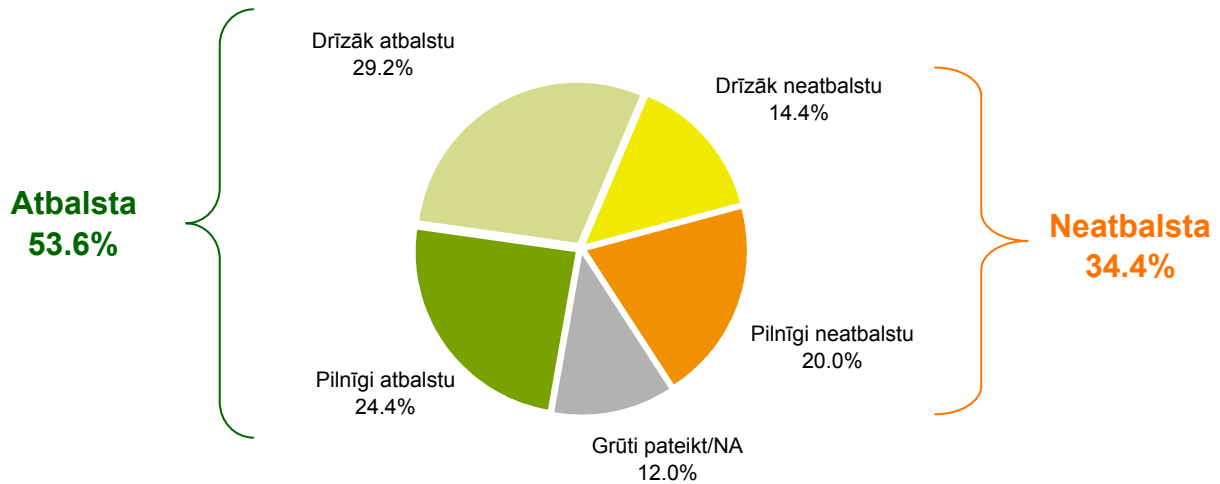
Pretēju viedokli – ka neuzticētos – biežāk nekā caurmērā pauda LR pilsoņi, kuriem ir 45 gadi un vairāk, aptaujātie ar pamatizglītību, krievvalodīgie, nestrādājošie, kā arī respondenti ar vidēji zemiem un vidējiem ienākumiem.

Jāpiebilst, ka no tiem, kas atbalsta balsošanu internetā, šāda balsojuma rezultātiem uzticētos 75%, bet neuzticētos 16%. Savukārt no tiem, kas balsojumu internetā neatbalsta, 94% arī norādīja, ka tā rezultātiem neuzticētos.

2. Attieksme pret balsošanu internetā

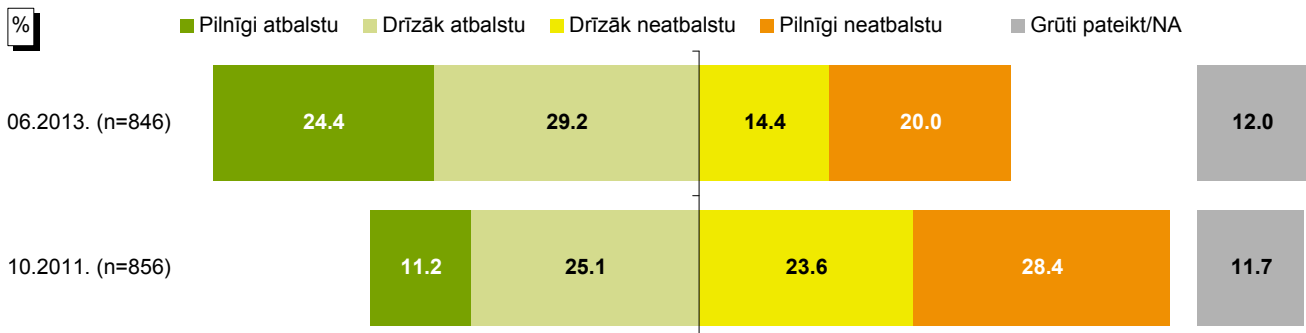
Atbalsts balsošanai internetā

"Sakiet, lūdzu, kāda ir Jūsu attieksme pret priekšlikumu, ka vēlēšanās un tautas nobalsošanās varētu balsot arī internetā?"



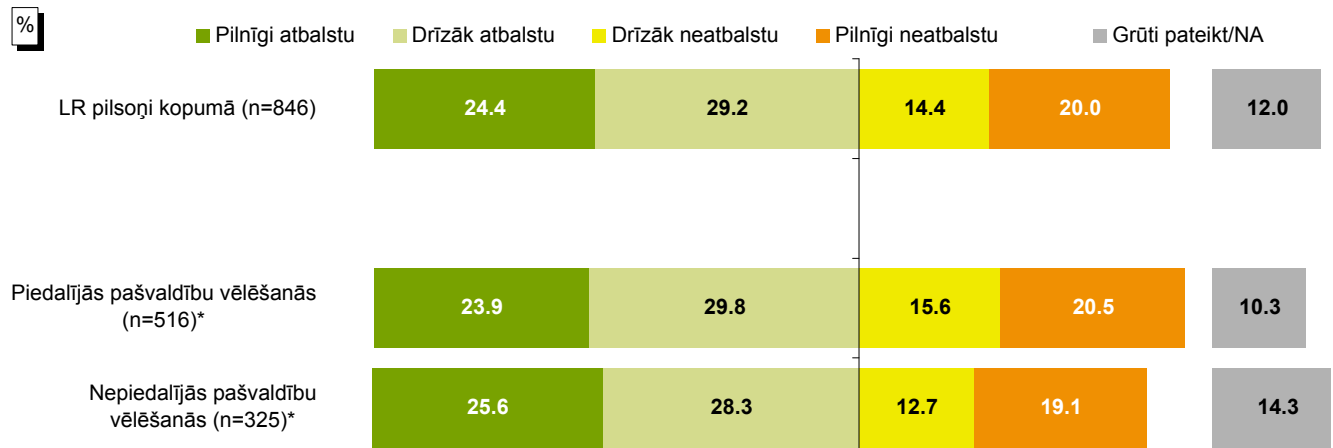
Bāze: LR pilsoņi, n=846

2011. un 2013.gada aptauju datu salīdzinājums



Bāze: LR pilsoņi

Atbilžu salīdzinājums atkarībā no līdzdalības pašvaldību vēlēšanās



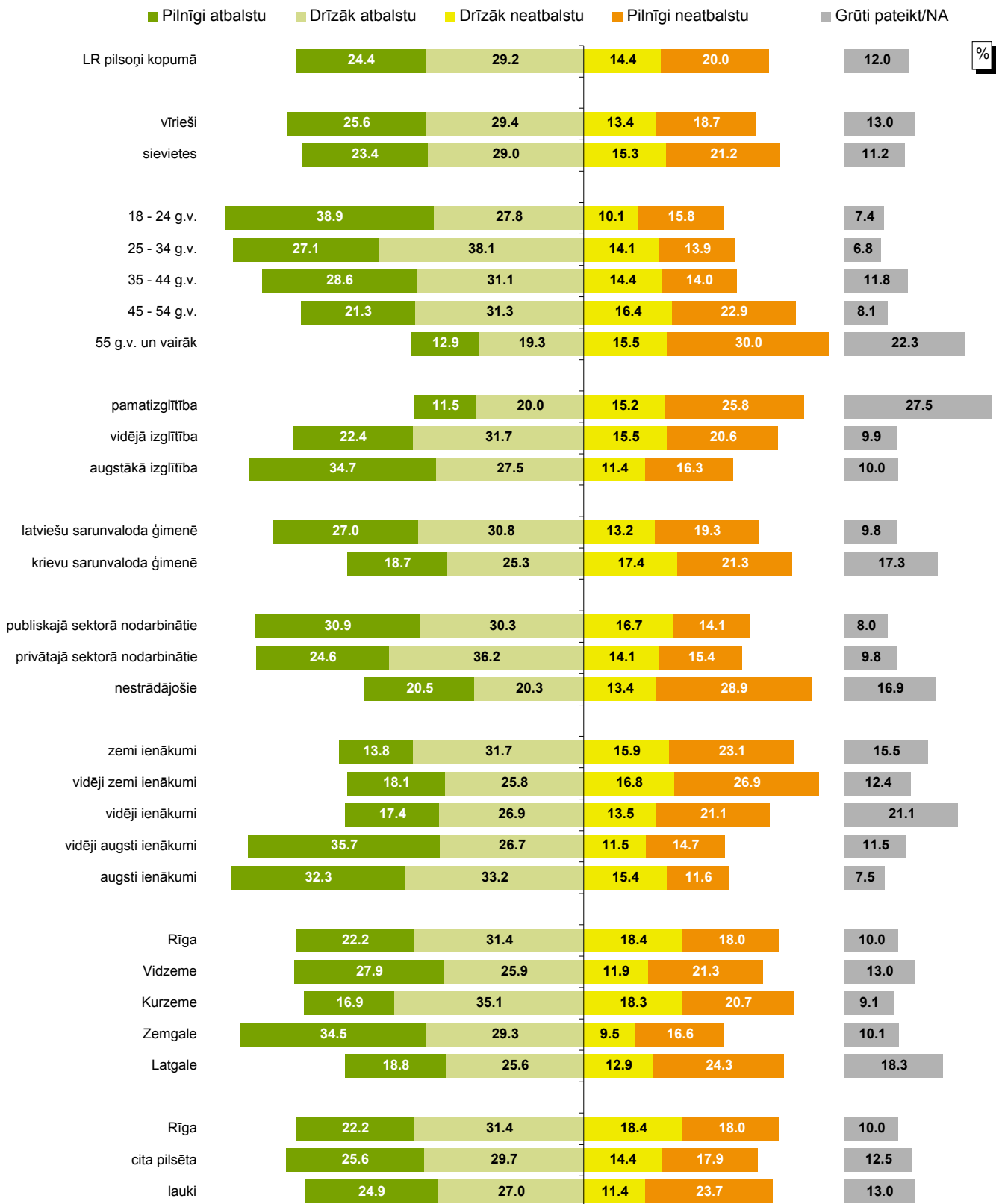
Bāze: LR pilsoņi

*Atbildes uz jautājumu "Vai Jūs piedalījāties pašvaldību vēlēšanās, kas notika šī gada 1.jūnijā?"

Vēlētāju attieksmju pētījums 2013. Pēcvēlēšanu aptauja.

"Sakiet, lūdzu, kāda ir Jūsu attieksme pret priekšlikumu, ka vēlēšanās un tautas nobalsošanās varētu balsot arī internetā?"

Sociāldemogrāfisko grupu atbilžu sadalījums

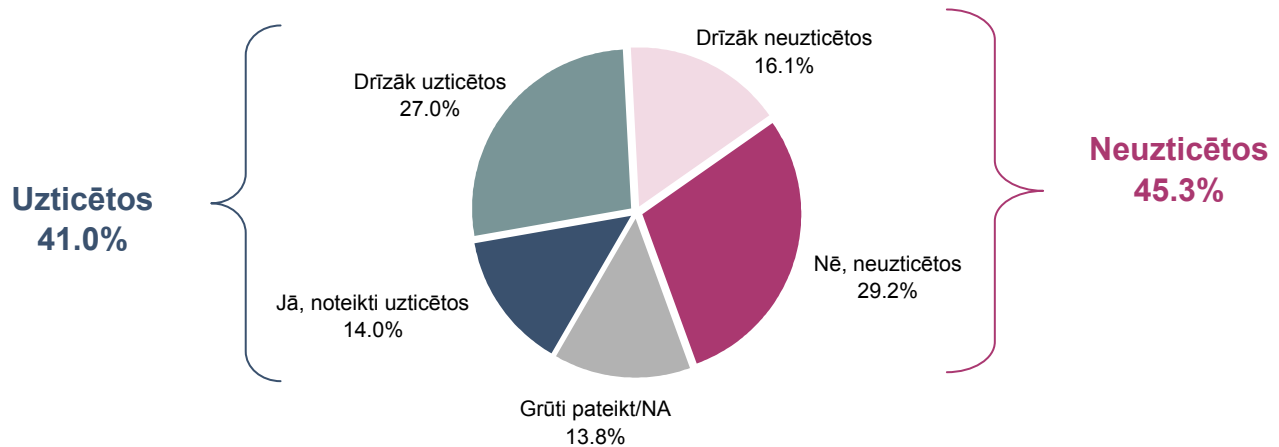


Bāzes: skatīt respondentu sociāldemogrāfisko raksturojumu 5.lpp.

Vēlētāju attieksmju pētījums 2013. Pēcvēlēšanu aptauja.

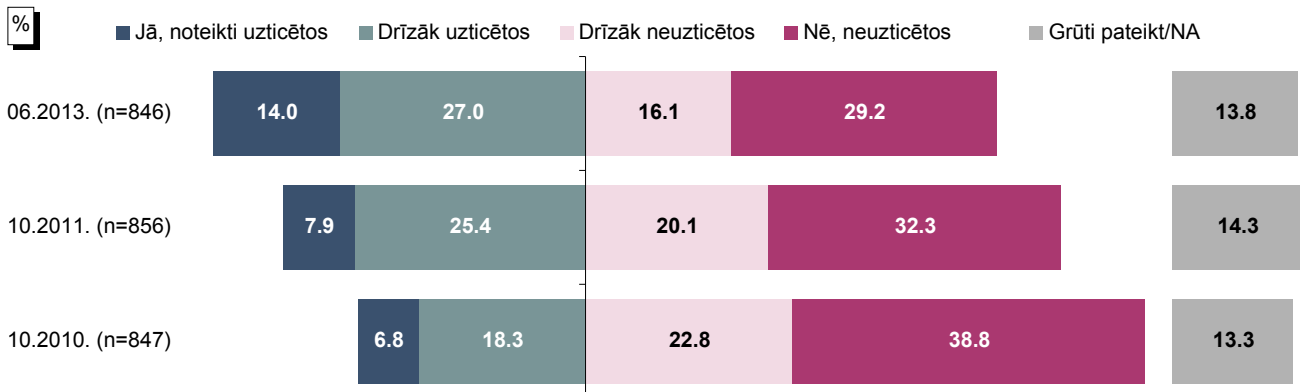
Uzticēšanās balsošanas internetā rezultātiem

Ja Latvijā tiktu ieviesta balsošana internetā, vai Jūs uzticētos šāda balsojuma rezultātiem? Jāņem vērā, ka balsošana internetā nenotiek vēlēšanu iecirknī, bet tur, kur vēlētājam ir pieeja internetam, balsošanu nenovēro novērotāji un vēlēšanu komisijas locekļi.



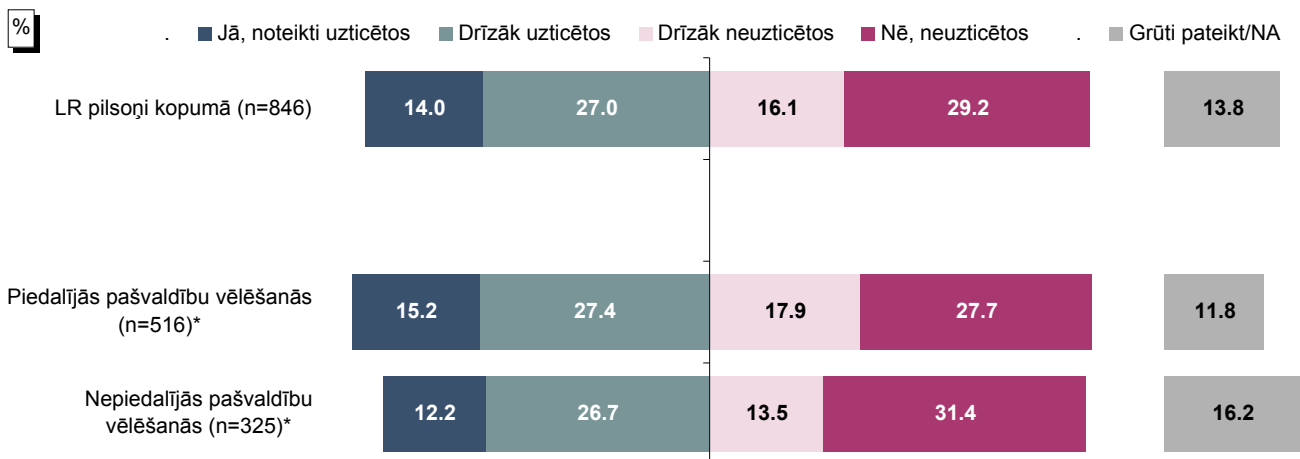
Bāze: LR pilsoņi, n=846

2010., 2011. un 2013.gada aptauju datu salīdzinājums



Bāze: LR pilsoņi

Atbilžu salīdzinājums atkarībā no līdzdalības pašvaldību vēlēšanās



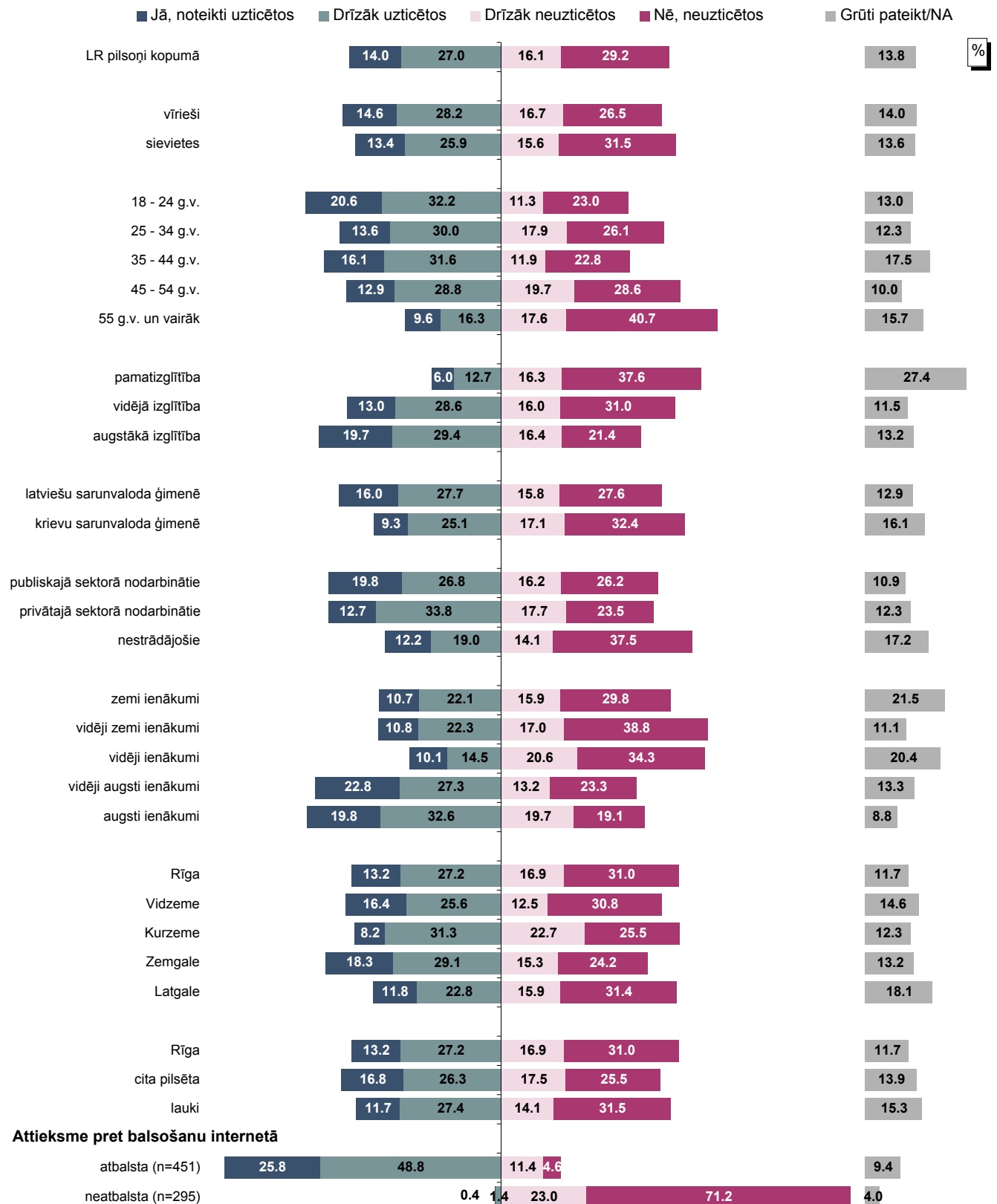
Bāze: LR pilsoņi

*Atbildes uz jautājumu "Vai Jūs piedalījāties pašvaldību vēlēšanās, kas notika šī gada 1.jūnijā?"

Vēlētāju attieksmju pētījums 2013. Pēcvēlēšanu aptauja.

Ja Latvijā tiktu ieviesta balsošana internetā, vai Jūs uzticētos šāda balsojuma rezultātiem? Jāņem vērā, ka balsošana internetā nenotiek vēlēšanu iecirknī, bet tur, kur vēlētājam ir pieeja internetam, balsošanu nenovēro novērotāji un vēlēšanu komisijas locekļi.

Sociāldemogrāfisko grupu atbilžu sadalījums



Bāzes: skatīt respondentu sociāldemogrāfisko raksturojumu 5.lpp.

Rezultātu tabulas

Kopējais atbilžu sadalījums

E1. Vai Jūs piedalījāties pašvaldību vēlēšanās, kas notika šī gada 1.jūnijā?

		nesvērts skaits	kol %
Vai Jūs piedalījāties pašvaldību vēlēšanās, kas notika šī gada 1.jūnijā?	Jā	516	60.9%
	Nē	325	38.6%
	Nav atbildes	5	.6%
	Total	846	100.0%

Bāze: LR pilsoņi, n=846

E2.1. Lūdzu, raksturojiet galvenos iemeslus, kāpēc Jūs PIEDALĪJĀTIES šajās pašvaldību vēlēšanās!

		nesvērts skaits	kol %
Lūdzu, raksturojiet galvenos iemeslus, kāpēc Jūs PIEDALĪJĀTIES šajās pašvaldību vēlēšanās!	Pilsoņa pienākums	195	37.4%
	Vēlējās atbalstīt noteiktu partiju/kandidātu	101	20.2%
	Lai ietekmētu novada (pagasta, pilsētas) nākotni	61	11.5%
	Cerība uz labāku nākotni, pārmaiņām	50	10.0%
	Gribēja paust savu viedokli	49	9.5%
	Vēlējās nobalsot, lai kāda partija saņem mazāk vietu	22	4.1%
	Vienmēr piedalās visās vēlēšanās	19	3.4%
	Jūt atbildību par to, kas notiek Latvijā	15	3.0%
	Grūti pateikt/NA	15	2.8%
	Piedalījās ģimenes locekļi, draugi u.c.	13	2.7%
	Katrai balsij ir nozīme	12	2.4%
	Cita atbilde	5	1.0%
	Tās bija pirmās vēlēšanas	3	.5%
	Pats kandidē pašvaldību vēlēšanās	2	.4%
	Lai būtu zīmogs pasē	1	.2%
Nebija īpašu iemeslu, brīva diena	1	.2%	
	Total	516	109.2%

Bāze: respondenti, kuri piedalījās pašvaldību vēlēšanās, n=516

Kategorijā "Cita atbilde" ietilpst:

Esmu aktīvs sabiedrības loceklis
Esmu vēlēšanu komisijā
Es biju no 7.00 - 24.00 kā novērotājs
Kristīgā pārliecība aicina būt aktīvam

minēts 2 reizes
minēts 1 reizi
minēts 1 reizi
minēts 1 reizi

Vēlētāju attieksmju pētījums 2013. Pēcvēlēšanu aptauja.

E2.1. @ Xniž'fU_ghifc'Yh'[U'jYbcg]YaYg'igz'_ d W> g'D:985@ > H:9G'ýU^a g'dUýjU'X V i ' j ` ýUb g'

Valid	nesvērts skaits
	1
aiz sprieduma - pilsētas patriotisms	1
apmierināja pašvaldības darbība iepriekšējā sasaukumā	1
ar cerību, ka kaut kas uzlabosies	1
ar cerību, ka novadā kas mainīsies un uz labo pusi	1
ar cerību, ka varu kaut ko iespaidot	1
atbalstīju deputātu no pašvaldības	1
atbalstīju Saskaņas Centru kā pozitīvu spēku	1
atbalstīju savu kaimiņu	1
atbalstīju savu partiju	2
atbalstīju savu partiju, kura man vairāk simpaticēja	1
atbildība par Latvijas nākotni ir pietiekoši liela no manas puses	1
balsojot es atbalstu savu pilsētu, lai tā vēl vairāk plaukst un attīstās	1
balsoju par pazīstamiem cilvēkiem	1
balsoju par savu bērnu nākotni	1
balsoju par sev tīkamiem, labiem cilvēkiem	1
balsoju par sev tīkamu partiju un tiem deputātiem	1
balsoju par tiem, kurus vēlējos atbalstīt	1
balsoju par zināmiem darbiem cilvēkiem	1
balsoju, lai varētu iebalsot to partiju, kuru izvēlējos	1
balsošana ir iespēja izteikt savu viedokli un dot atbalstu mīļākai partijai	1
balsošana ir pilsoņa pienākums	1
balss ir svarīga, lai ievēlētu vēlamo kandidātu	1
bija cerība, ka mana balss ietekmēs vēlēšanu rezultātus	1
bija jāatbalsta pagasta vecis	1
bija jāievēl pašvaldība, nebija izvēles	1
bija pirmā vēlēšanu reize, gribējās to visu izjust	1
biju apmierināta ar iepriekš paveiktās partijas darbu, par viņiem arī balsoju	1
cerēja, ka kaut kas uzlabosies	1
cerēju, ka varbūt mana balss kaut ko mainīs šā brīža situācijā	1
cerībā mainīt Domes vadību	1
cerot uz labāku valdības darbu	1
ceru uz pārmaiņām pašvaldībā	1
ceru, ka mana balss palīdzēs veidot labāku dzīvi	1
dalību vēlēšanās uzskatu par savu pilsoņa pienākumu, kaut arī lielu jēgu no tā neredzu, partiju ir tik daudz, katra dabū pāris vietas un tad vai nu sastrādājas ar jebko, vai arī	1
nestrādā un plēšas	1
darīju to pirmo reizi, gribēju izjust, kā tas ir, ka piedalos	1
domāju ko savādāku - pārmaiņas	1
domāju, ka es nesu atbildību par novada attīstību	1
domāju, ka jaunie deputāti virzīs Latviju uz augšupeju	1
domāju, ka jāpiedalās	1
domāju, ka tas ir pienākums un tāpēc tas ir jādara	1
doties vēlēties ir katra novada iedzīvotāja pienākums	1
dzīvoju Latvijā, gribu, lai būtu uzlabojumi	1
es biju no 7.00 - 24.00 kā novērotājs	1
es ceru, ka būs pārmaiņas mūsu pilsētā, ja būs citi cilvēki pie "stūres"	1
es domāju, ka visiem vajag balsot	1
es esmu pilsone	1
es esmu pilsone, tāpēc es izpildīju savu pilsoņa pienākumu	1
es gribēju atbalstīt mūsu bijušo mēru (Gatis Truksnis)	1
es ļoti gribēju ar savu balsi izdarīt tā, lai netiktu ievēlēta konkrēta partija	1
es piedalījos pašvaldību vēlēšanās, tāpēc, ka tas ir mans pienākums	1
es piedalījos, jo, lai vismaz dzīvē kaut kas mainītos uz labo pusi, cilvēku labklājības jomā	1
es piedalos vēlēšanās katru reizi, jo katrai balsij ir spēks	1
es vēlos, lai Latvija attīstās	1
es vienmēr eju balsot	1
es vienmēr piedalos vēlēšanās	1
es vienmēr pildu šo pienākumu	1
esmu aktīvs sabiedrības loceklis, tāpēc piedalos vēlēšanās	1
esmu apmierināta ar Rīgas izaugsmi, kas tika šajā laikā paveikts, lai tā turpinās	1
esmu Latvijas patriots	1
esmu nacionālists un antisemīts, nepieļaušu, ka mana bezdarbība nāk par labu krievisku partijām	1
esmu patriotiski noskaņots	1
esmu pilngadīgs	1
esmu pilsonis - pilsoņa pienākums	1
esmu pilsonis un pildu savu pilsoņa pienākumu	1
esmu vēlēšanu komisijā	1
gaidu izmaiņas, uzlabojumus	1
gāja balsot tāpēc, lai būtu pretspars Saskaņas centram	1
gāju balsot par savu partiju	1
gāju iešanas pēc	1
gāju kopā ar draugiem	1
gāju noteiktu deputātu atbalstīt	1
gāju vēlēties, lai cerētu, ka būs labāk	1
gribās ko jaunu, uzlabot stāvokli	1
gribēja nobalsot par atsevišķiem deputātu kandidātiem	1
gribēja nobalsot, jo katra balss svarīga	1
gribējās būt piederīgam pie sabiedrības apzinīgākās daļas	1
gribējās nobalsot par saviem cilvēkiem	1
gribējās pārmaiņas pašvaldībā	1
gribējās piedalīties ar savu balsi	1
gribējās skaistāku Rīgu	1

Bāze: respondenti, kuri piedalījās vēlēšanās, n=516 Tabulas turpinājums nākamajā lpp.

Vēlētāju attieksmju pētījums 2013. Pēcvēlēšanu aptauja.

E2.1. @ Xniž'fU_ghifc'Yh' [U' jYbcg']YaYg' igz'_ d W' > g'D-985@ > H-9G'ýU' g'dUýjU'X Vi'j ` ýUb g'

Valid	nesvērts skaits	
	gribēju atbalstīt konkrētu cilvēku - pagasta pārvaldnieku	1
	gribēju atbalstīt labu, strādājošu cilvēku Rīgas labā	1
	gribēju atbalstīt man labi pazīstamus deputātu kandidātus, jo viņu partijas programma man ir pieņemama	1
	gribēju atbalstīt Nila Ušakova darbus	1
	gribēju atbalstīt Nilu Ušakovu	1
	gribēju atbalstīt savu izvēlēto cilvēku	1
	gribēju atdot savu balsi par to partiju, uz kuru lieku cerības par labāku nākotni	1
	gribēju balsot par iepriekšējo pilsētas mēru	1
	gribēju ietekmēt vēlēšanu rezultātus	1
	gribēju ievēlēt zināmus cilvēkus	1
	gribēju izteikt savu viedokli	1
	gribēju kādas pārmaiņas	1
	gribēju nobalsot par "Saskaņas centru" un Bartaševiču	1
	gribēju nobalsot par Nilu Ušakovu, jo viņš vislabāk vada Rīgu	1
	gribēju nobalsot par sev simpatizējošo spēku	1
	gribēju nodot savu balsi	1
	gribēju pārmaiņas	1
	gribēju piedalīties	1
	gribēju piedalīties pašvaldības dzīvē	1
	gribēju redzēt citus cilvēkus amatos	1
	gribēju redzēt pašvaldībā labus deputātus	1
	gribēju, lai ievēl to, ko tiešām arī ievēlēja	1
	gribēju, lai kandidāts, kas man simpatizē, dabū vairāk balsis un tiek ievēlēts	1
	gribēju, lai tiktu ievēlēts Grīnvalds	1
	gribēju, lai Visu Latvijai vadītu Rīgu	1
	gribu piedalīties nākotnes lemtānā	1
	gribu piedalīties valsts dzīvē	1
	gribu redzēt savu novadu attīstāmiem un sakoptu	1
	gribu, lai dzīves līmenis kļūst labāks	1
	gribu, lai pašvaldība strādā manā labā	1
	grūti izvēlēties, par kuru partiju balsot; ja tu neiesi balsot, tad arī domāsi, ka tu pats neizvēlēties savu partiju, savus cilvēkus	1
	grūti sacīt, domāju, ka pašē tiks zīmogu, tāpēc aizgāju	1
	iepriekšējā pašvaldība bija darbojusies labi, radās cerības par Truksni	1
	ieraduma pēc	1
	ieraudzīju pazīstamas sejas un aizgāju	1
	interesē ievēlēt zināmus cilvēkus	1
	ir iespēja virzīt to sarakstu, kura programma ir pieņemamāka	1
	ir jāpiedalās, lai cits nenobalso manā vietā	1
	ir svarīgi izdarīt savu pilsonisko aktivitāti un nostāju	1
	ir svarīgi, kā dzīvosim nākamos 4 gadus	1
	izmantoju savus pilsoņa pienākumus, man ir svarīgi, kas vada novadu	1
	izpildīju katra pilsoņa pienākumu	1
	izpildīju pilsoņa pienākumu	8
	izpildīju savu pienākumu	4
	izpildīju savu pilsones pienākumu	1
	izpildīju savu pilsoņa pienākumu	1
	izpildīju pilsoņa pienākumu	1
	ja būs zemniekam ko ēst, būs ko ēst arī pārējiem	1
	ja neiesim balsot, kas tad būs, ja ies, varbūt kas izkustēsies	1
	ja nepiedalīsimies, tad Latvija pāries pretinieku nagos, tāpēc es piedalījos	1
	jāpiedalās jau visiem ir	1
	jāpiedalās visiem pilsoņiem	1
	jo atbildīgi jāizturas pret pilsoņa pienākumiem	1
	jo dzīvojam konkrētā pilsētā, tādējādi varu ietekmēt situāciju pašvaldībā	1
	jo es dzīvoju Latvijā un tas ir mans latvieša pienākums	1
	jo esmu LR patriote	1
	jo gribēju ievēlēt Nilu Ušakovu	1
	jo gribu redzēt savu Rīgu priekš cilvēkiem un redzu šobrīd reālas darbības paveiktas	1
	jo tas ir mans pienākums	1
	jo uzskatu, ka tas ir pienākums - iet balsot	1
	katra balss ir ļoti svarīga	1
	katra balss ir svarīga, lai būtu izmaiņas	1
	katra balss svarīga	1
	katra Latvijas pilsoņa pienākums aiziet uz vēlēšanām	1
	katra pienākums domāt par sava novada nākotni	1
	katra pilsoņa pienākums	2
	katra pilsoņa pienākums vēlē	1
	katra vēlētāja izteikts viedoklis ir ļoti svarīgs, es gribu būt atbildīga	1
	katrai balsij ir izšķiroša nozīme	1
	katram Latvijas pilsonim ir pienākums veidot Latvijas, pilsētas, novada nākotni	1
	katram Latvijas pilsonim jāpiedalās vēlēšanās	1
	katram pilsonim ir pienākums	1
	katram pilsonim jābalso, lai iegūtu reālus rezultātus	1
	kaut kas jāvēl	1
	kā tad citādi	1
	kādam taču jābalso	1
	ķeksiņa pēc, pilsoņa pienākums bija jāpilda	1
	lai aizstāvētu savējos	1
	lai arī mana balss tiktu uzklaušīta	1
	lai atbalstītu iepriekšējā sasaukuma novada deputātus	1

Bāze: respondenti, kuri piedalījās vēlēšanās, n=516 Tabulas turpinājums nākamajā lpp.

Vēlētāju attieksmju pētījums 2013. Pēcvēlēšanu aptauja.

E2.1. @ Xniž'fU_ghi fc'Yh' [U' jYbcg']Ya Yg' igz'_ d W'> g'D-985@ > H-9G'ýU' g'dUýjU'X Vi'j ` ýUb g'

Valid	nesvērts skaits	
	lai atbalstītu Nilu Ušakovu	1
	lai atbalstītu savējos	1
	lai atbalstītu savu politisko spēku	1
	lai atbalstītu sev patīkošo politisko spēku	1
	lai atbalstītu sev tīkamo politisko spēku	1
	lai balsotu par mazāko jaunu	1
	lai balsotu par Saskaņas Centru	1
	lai bez manis neizlemtu to, kas tiks pie varas	1
	lai būtu labāk	1
	lai būtu labāk, nekā tagad	1
	lai būtu labāka dzīve	2
	lai cilvēkiem būtu labi	1
	lai deleģētu savu pārstāvi pašvaldībā	1
	lai dzīvotu labāk	1
	lai iespaidotu izmaiņas	1
	lai iespaidotu Rīgas Domes sastāvu	1
	lai ietekmētu ar savu balsi sava novada četru gadu nākotni	1
	lai ietekmētu vēlēšanu rezultātus, jo gribēju, lai pie varas paliek iepriekšējās partijas deputāti	1
	lai ievēlētu jaunus pašvaldības deputātus	1
	lai ievēlētu kaut ko	1
	lai ievēlētu Rīgas mēru	1
	lai ievēlētu Ušakovu par pilsētas mēru	1
	lai ieviestu izmaiņas valdīšanas politikā	1
	lai izmainītu pilsētas domes sastāvu	1
	lai izpildītu pilsoņa pienākumu	1
	lai izpildītu pilsoņa pienākumu, bet ļoti nepriecājos par rezultātiem, nav ticības īsti	1
	lai izpildītu savu pilsoņa pienākumu	1
	lai izteiktu savu politisko viedokli	1
	lai izteiktu savu viedokli	3
	lai izteiktu savu viedokli par cilvēkiem, kurus vēlos redzēt novada vadībā	1
	lai izvēlētu tos, kuri man patīk	1
	lai kaut kas mainītos	1
	lai kaut kas mainītos beidzot	1
	lai kaut ko izmainītu labāk virzienā	1
	lai kaut ko mainītu pašvaldībā	1
	lai kaut ko mainītu šajā pašvaldībā	1
	lai kaut ko mainītu uz labāku pusi	1
	lai kaut nedaudz ietekmētu rezultātu par labu manis izvēlētai partijai	1
	lai kāds nenobalsotu manā vietā	1
	lai mainītos valdības politika tautas labā	1
	lai mainītu pastāvošo varu	1
	lai mainītu valsts politisko stāvokli	1
	lai mana balss netiek kādam citam	1
	lai manā vietā neparakstītos kāds cits	1
	lai manis izraudzītā partija gūtu labākus rezultātus	1
	lai mazāk būtu balss par negodīgiem deputātiem	1
	lai mēģinātu ietekmēt lēmumu pieņemšanu savā pašvaldībā	1
	lai nebūtu cilvēku vienaldzība	1
	lai nebūtu sliktāk	1
	lai nepaliktu malā pašvaldībai tik nozīmīgā laikā	1
	lai netiek nevēlamie cilvēki	1
	lai netieši rūpētos par pilsētu, kurā dzīvoju	1
	lai nevarētu kāds cits uz mana rēķina iemest vēlamo biļetenu urnā	1
	lai nobalsotu par "Saskaņas centru" - partiju, kura ir priekš tautas, rūpējas par tautu	1
	lai nobalsotu par labiem cilvēkiem	1
	lai nobalsotu par partiju, kas man simpātizē	1
	lai nobalsotu par Saskaņas Centru	1
	lai nobalsotu par savu izvēli	1
	lai nobalsotu par sev tuvu cilvēku	1
	lai nodrošinātu personisko ietekmi, savu uzskatu realizāciju Rīgas pašvaldībā	1
	lai nodrošinātu sev nākotni	1
	lai nomainītu pilsētas valdību	1
	lai novēlētu par zināmu partiju	1
	lai palielinātu kopējo nobalsojošo procentuālo skaitu, lai Ušakovs nevar teikt, ka par viņu balso 53%, jo pavisam nobalso tikai 45% balstiesīgo	1
	lai par mani neviens neparakstās, nenobalso	1
	lai paustu viedokli	1
	lai pie varas netiktu tādi kā Ušakovs un Saskaņas Centrs	1
	lai pildītu pilsoņa pienākumu	2
	lai pildītu pilsoņa pienākumu un kaut ko mainītu pašvaldībā	1
	lai pildītu savu pienākumu pret valsti	1
	lai pildītu savu pilsoņa pienākumu	1
	lai pildītu savu pilsoņa pienākumus	1
	lai Rīga netiktu sliktās rokās	1
	lai Rīga vēl labāk attīstītos	1
	lai Rīgā turpinās tas, kas notiek	1
	lai tiktu cilvēks, kas var šo iesāktu darbu turpināt	1
	lai tiktu ievēlēti godīgi cilvēki, kas kaut ko varētu mainīt uz labu	1
	lai turpinātos iepriekšējie projekti	1
	lai Ušakovs netiktu pie varas	1
	lai Ušakovs paliktu pie varas	1

Bāze: respondenti, kuri piedalījās vēlēšanās, n=516 Tabulas turpinājums nākamajā lpp.

Vēlētāju attieksmju pētījums 2013. Pēcvēlēšanu aptauja.

E2.1. @ Xniž'fU_ghifc'Yh' [U' jYbcg]YaYg' igz'_ d W> g'D:985@ > H:9G'ŷU' g'dUŷjU'X Vi'j ` ŷUb g'

Valid		nesvērts skaits
	lai Ušakovs uzvarētu	1
	lai uzlabotos, būtu labāka dzīve	1
	lai uzlabotu dzīves līmeni Rīgas pilsētā	1
	lai uzlabotu situāciju pašvaldībā	1
	lai uzlabotu Vaiņodes nākotni	1
	lai uzvarētu "Saskaņas centrs"	1
	lai valstī kaut kas mainītos	1
	lai vinnētu "Saskaņas centrs"	1
	lai vismaz šeit tiek Saskaņas Centrs, ja nepielaida Saeimas vēlēšanām	1
	Latvijas pilsoņa pienākums	1
	Joti aktīvi seko visam - politikai, notikumiem	1
	man interesē Rīgas attīstība, labklājība	1
	man ir jāpauž savs viedoklis, tādēļ arī piedalos	1
	man ir svarīga Latvijas izaugsme, arī Rīgas izaugsme, lai darītu dzīvi labāku Rīgā, tāpēc piedalījos vēlēšanās	1
	man ir svarīgi, lai mans balsojums tiktu ņemts vērā	1
	man ir svarīgs deputātu sastāvs pašvaldībā	1
	man ir svarīgs mans pienesums šai lietai	1
	man ir tiesības piedalīties vēlēšanās	1
	man ļoti rūp mana novada nākotne, diemžēl vēlēšanu rezultāti nav tādi, kā cerēju	1
	man nav vienalga, kas būs par mēru	1
	man patīk kandidāti	1
	man patīk mūsu mērs, virš ir godīgs cilvēks	1
	mani uzaicināja uz vēlēšanām, un aizgājām kopā	1
	mans pienākums to darīt	1
	manuprāt, katra balsstiesīgā pienākums ir piedalīties vēlēšanās	1
	mēs nevaram stāvēt malā un skatīties, kā citi vēlē par tiem, kas mums nepatīk	1
	mēs redzam, kā realizē solītos darbus	1
	mēs vienmēr piedalāmies (visa ģimene)	1
	NA	13
	negribēju izmest vējā savu balsi	1
	negribēju, bet aizgāju kompānijas pēc	1
	negribēju, ka Rīga ir tikai krieviem	1
	negribēju, lai kļūtu vēl sliktāk	1
	negribu atbildēt uz šo jautājumu	1
	neuzticos, jo nav neko prātīgu pierādījuši ar darbiem	1
	nevaru stāvēt malā un neiesaistīties procesos, kas notiek valstī	1
	nezinu pateikt	1
	nolēmu pats izvēlēties	1
	par savējiem ir jābalso	1
	patīk Ušakova politika	1
	pats kandidēju	1
	paudu savu viedokli	1
	piedalījos pienākuma vadīta	1
	piedalījos tādēļ, ka nevēlējos Ušakova un A. Amerika valdīšanu	1
	piedalījos tāpēc, ka balsoju par savu pagasta iedzīvotāju, kurš bija partijā	1
	piedalījos vēlēšanās, jo vēlos latvisku Rīgu	1
	piedalījos, jo balsoju par sen izdomātu partiju un kandidātiem, kas patika	1
	piedalījos, lai izteiktu savu viedokli	1
	piedalījos, lai paustu savu viedokli	1
	pienākuma dēļ	1
	pienākuma pēc	1
	pienākums	3
	pienākums ir jāpilda	1
	pienākums piedalīties	1
	pienākums pret valsti	1
	pienākums vēlēties	1
	pieņemts kā likums, ka mums visiem no ģimenes jāiet balsot	1
	pildīju pienākumu	1
	pildīju pilsoņa pienākumu	9
	pildīju pilsoņa pienākumu, uzskatu, ka tā man bija jārikojas kā pilsonei	1
	pildīju savu pienākumu	2
	pildīju savu pilsones pienākumu	1
	pildīju savu pilsoņa pienākumu	5
	pildīju savu pilsoņa pienākumu, balsojot par partiju, kura spētu attīstīt pilsētu un strādāt profesionāli	1
	pilsonis pilda savus pienākumus	1
	pilsonības pienākums	1
	pilsoņa pienākums	33
	pilsoņa pienākums jāpilda	1
	pilsoņa pienākums, bez īpaša entuziasma eju balsot	1
	pilsoņa pienākums, nevar pārņemt, ja neizsaka savu viedokli	1
	pilsoņa pienākums, tā ir iespēja pateikt savu viedokli	1
	pilsoņa pienākumu pildīju	1
	pilsoņa pienākumu pildot, gāju balsot	1
	pilsoņiem jābalso	1
	pilsoņu pienākums	1
	politiskajā dzīvē regulāri piedalos un sekoju līdzi	1
	sakopta pilsēta, lai paliek tie paši	1
	sarakstā bija cilvēki, kam uzticos	1
	sava pašvaldība ir jāievēl pašiem	1
	sekoju draugu un radu piemēram	1

Bāze: respondenti, kuri piedalījās vēlēšanās, n=516 Tabulas turpinājums nākamajā lpp.

Vēlētāju attieksmju pētījums 2013. Pēcvēlēšanu aptauja.

E2.1. @ Xniž'fU_ghifc'Yh' [U' jYbcg']YaYg' igz'_ d W'> g'D-985@ > H-9G'ýU' g'dUýjU'X Vi'j ` ýUb g'

Valid	nesvērts skaits	
	sieva lika	2
	situācijas uzlabošanai novadā	1
	skaitās kā pilsoņa pienākums	1
	svarīgi, lai izteiktu savu viedokli	1
	svarīgi, lai pašvaldībā ievēl sakarīgus cilvēkus	1
	šogad bija normāli deputātu kandidāti	1
	tas bija mans pilsoņa pienākums	1
	tas ir jebkura LV pilsoņa pienākums	1
	tas ir katra cilvēka pienākums, neienāk prātā doma, ka varētu to nedarīt	1
	tas ir katra Latvijas pilsoņa pienākums	1
	tas ir katra LV pilsoņa pienākums	1
	tas ir katra pilsoņa pienākums	5
	tas ir mans gods kā pilsonim	1
	tas ir mans latvieša pienākums	1
	tas ir mans latvietes pienākums	1
	tas ir mans pienākums	6
	tas ir mans pilsoņa pienākums	5
	tas ir mans pilsoņa pienākums, lai pie varas netiktu tie, kas man nav simpātiski	1
	tas ir pienākums	2
	tas ir pienākums, kas katram ir jā dara	1
	tas ir pilsoņa pienākums	4
	tas jā dara katram pilsonim, tad var kaut kas mainīties	1
	tas taču ir pilsoņa pienākums	1
	tas tak latvietim jā dara	1
	tā gribēju	1
	tā ir mana vienīgā iespēja izteikt savu viedokli	1
	tā ir vienīgā iespēja kaut nedaudz ietekmēt pašvaldības darbu	1
	tā jā dara	1
	tāds ir mans pilsoņa pienākums	1
	tāpēc, ka esmu pilsonis	1
	tāpēc, ka gribēju atdot savu balsi par partiju, kura man patīk	1
	tāpēc, ka gribēju iet	1
	tāpēc, ka gribu balsot par savu partiju	1
	tāpēc, ka gribu piedalīties Latvijas dzīvē, ietekmēt tās politiku	1
	tāpēc, ka jā iet	1
	tāpēc, ka jā piedalās	2
	tāpēc, ka jā piedalās, jo esmu Latvijas pilsonis	1
	tāpēc, ka kandidēja ģimenes locekļi	1
	tāpēc, ka pašvaldība labi sevi parādīja darbos	1
	tāpēc, ka tas ir pienākums	1
	tās ir pilsoņa tiesības	1
	ticēju, ka mainīsies uz labo pusi	1
	ticu, ka kaut kas var mainīties	1
	uz vēlēšanām jā iet katram pilsonim	1
	uzskata par savu pienākumu	1
	uzskatu to par savu pienākumu	1
	uzskatu, ka katra iedzīvotāja pienākums ir to darīt	1
	uzskatu, ka tas ir pienākums katra iedzīvotāja	1
	vadošo partiju vēlējos atbalstīt (Vienotību)	1
	vajadzēja iet, un nobalsoju	1
	vajadzīgas pārmaiņas	1
	vajag atbalstīt savējos	1
	vajag pārmaiņas	1
	varbūt būs labāk	1
	varbūt izvēlēš gudrāku cilvēku	1
	varbūt kaut kas mainīsies	1
	varbūt mana balsis varētu ko mainīt	1
	vecāki pierunāja, ka jā iet	1
	vēlējāmie izmaiņas	1
	vēlējās ietekmēt vēlēšanu rezultātus	1
	vēlējās atbalstīt savu favorītu	1
	vēlējās atbalstīt Tēvzemešus	1
	vēlējās ietekmēt novada nākotni	1
	vēlējās ietekmēt vēlēšanu rezultātus	1
	vēlējās izteikt savu viedokli	1
	vēlējās izteikt savu viedokli un atdot savu balsi	1
	vēlējās kaut ko ietekmēt ar savu balsi	1
	vēlējās kaut ko mainīt pašvaldību darbībā	1
	vēlējās paust savu attieksmi	1
	vēlējās, lai ievēl to, ko es nobalsoju	1
	vēlējās, lai mēs sāktu dzīvot labāk	1
	vēlēju par savējiem	2
	vēlēju savu pašvaldību	1
	vēlēšanās piedalījos, lai balsotu par mīļāko partiju	1
	vēlēšanās piedalos katru reizi un tur nav ko apspriest - iet vai nē - jā iet	1
	vēlme kaut nedaudz kaut ko mainīt	1
	vēlos ietekmēt notikumus savā novadā nākotnē	1
	vēlos redzēt, ka mūsu viedoklis ņems vērā	1
	vēlos uzlabojumus visās jomās	1
	vēlos, lai dzīve būtu labāka un citādāka	1

Bāze: respondenti, kuri piedalījās vēlēšanās, n=516 Tabulas turpinājums nākamajā lpp.

Vēlētāju attieksmju pētījums 2013. Pēcvēlēšanu aptauja.

E2.1. @ Xniž'fU_ghifc'Yh' [U' jYbcg'Y'aYg' igz'_ d W> g'D-985@ > H-9G'ýU' g'dUýjU'X Vi' j ` ýUb g'

Valid	nesvērts skaits	
	vienkārši gāju balsot	1
	vienkārši izpildīju pilsoņa pienākumu, kaut gan izvēles iespēju nebija nekādu, jo bija divi saraksti	1
	vienkārši tas ir Latvijas pilsoņa pienākums	1
	vienmēr esmu piedalījies un vienmēr to darīšu, tā vienkārši ir	1
	vienmēr piedalās	1
	vienmēr piedalās vēlēšanās	1
	vienmēr piedalos	1
	vienmēr piedalos vēlēšanās	3
	vienmēr piedalos vēlēšanās, jo tas ir katra pilsoņa pienākums	1
	vienmēr piedalos visās vēlēšanās	1
	vieta, kur dzīvojam, lai uzlabojas, tā ir mūsu pilsēta, gribas, lai viss būtu kārtībā	1
	visa ģimene vienmēr ejam uz vēlēšanām	1
	visi balsoja, un es balsoju	1
	visi gāja, arī es	1
	visi iet, es arī esmu, bet tikai tam nav nekādas nozīmes, viss jau ir palicis tāpat, kā bija	1
	visi piedalās, un es arī	1
	visiem pilsoņiem ir jāpiedalās, lai nobalsotu par pareizo partiju	1
	visiem pilsoņiem jābalso	1
	Total	516

Bāze: respondenti, kuri piedalījās vēlēšanās, n=516

E2.2. @ Xniž'fU_ghifc'Yh' [U' jYbcg'Y'aYg' igz'_ d W> g'D-985@ > H-9G'ýU' g'dUýjU'X Vi' j ` ýUb g'

Valid	nesvērts skaits	
	balsojām par jaunām sejām, par pārmaiņām	1
	balsoju par mazāko jaunumu	1
	cerība, ka kaut kas mainīsies uz labāko pusi	1
	ceru uz pārmaiņām	1
	esmu ventspilniece	1
	gribējās nobalsot	1
	izpildīju savu pilsoņa pienākumu	1
	izteicu uzticību līdzšinējai vadītājam	1
	jāpiedalās ir	1
	jāpilda pilsoņa pienākums	1
	kristīgā pārliecība aicina būt aktīvam	1
	lai atbalstītu savu izvēlēto partiju	1
	lai ievēlētu man pieņemamus deputātus	1
	lai izmantotu savas tiesības	1
	lai izpildītu savu pilsoņa pienākumu	1
	lai nezagtu, lai neapzagtu tik daudz valsti	1
	lai pašvaldību vadītu man simpatizējoši cilvēki	1
	lai Vaiņodē mainītos uz labo pusi	1
	lai vairāk būtu labējās partijas Rīgas domē	1
	jāus valdība vairāk uzņēmējiem iziet pasaules tirgū	1
	man ir apnikusi korumpētā "Saskaņas centra" valdīšana	1
	man ir svarīgi, kādi cilvēki vadīs pašvaldību	1
	man nav vienalga, kas būs pie varas manā pašvaldībā nākamajos četrus gadus	1
	man nav vienalga, ko ievēlēs	1
	mans pilsoniskais pienākums, tā esmu audzināta	1
	mēģinātu ietekmēt deputātus ar savu dzīves pieredzi	1
	nav bijis gadījums, kad to nepildu	1
	nevarēju pieļaut, ka pie varas tiek kārtējie negodīgie ierāvēji	1
	obligāti jābalso - katra cilvēka balss var mainīt visu	1
	šoreiz vajadzēja izvēlēties pārstāvjus, kuri vadīs manā dzīvesvietā, bija svarīgi izvēlēties jau pārbaudītus cilvēkus	1
	tas ir pienākums	1
	tas ir pilsoņa pienākums	1
	un gribēju, lai mazāk balsu tiek par Salmiņu	1
	un iespēja ietekmēt varu pilsētā	1
	un man bija īpaša simpātija, par ko balsoju	1
	un pie viena atbalstītu savu politisko spēku	1
	varu ietekmēt rezultātus	1
	vēlējās paust savu viedokli, kaut ko ietekmēt	1
	vēlējās pārmaiņas pašvaldībā	1
	vēlēšanās kaut ko ietekmēt	1
	visiem bija jāiet	1
	Total	516

Bāze: respondenti, kuri piedalījās vēlēšanās, n=516

Vēlētāju attieksmju pētījums 2013. Pēcvēlēšanu aptauja.

E2.3. @ Xniž'fU_ghifc'Yh' [U' jYbcg]Y aYg' igz'_ d W> g'D-985@ > H-9G'ýU^ g' dUýjU'X Vi' j ` ýUb g°

Valid	nesvērts skaits
	515
esmu patriote	1
Total	516

Bāze: respondenti, kuri piedalījās vēlēšanās, n=516

E2.2. Lūdzu, raksturojiet galvenos iemeslus, kāpēc Jūs NEPIEDALĪJĀTIES šajās pašvaldību vēlēšanās!

	nesvērts skaits	kol %
Lūdzu, raksturojiet galvenos iemeslus, kāpēc Jūs NEPIEDALĪJĀTIES šajās pašvaldību vēlēšanās!		
Neredz jēgu	58	18.1%
Nav ticības, neuzticas nekam	39	12.2%
Nebija dzīvesvietā	32	9.7%
Nezināja, par ko balsot/ nebija par ko balsot	29	9.2%
Bija aizņemts/strādāja	25	7.4%
Atradās ārpus Latvijas	25	7.8%
Negribēja	19	5.9%
Nebija laika	17	5.5%
Nedzīvo deklarētajā dzīvesvietā	17	5.0%
Veselības problēmas	15	4.3%
Neinteresē politika/ vienaldzīgi šie jautājumi	14	4.5%
Nebija pases (nebija līdz, pazaudēta u.c.)	11	3.5%
Nevarēja aizbraukt līdz iecirknim	9	2.8%
Mana balss neko neietekmētu	8	2.3%
Netic vēlēšanu godīgumam	8	2.4%
Cita atbilde	5	1.5%
Nebija pilngadīgs	4	1.1%
Vēlēšanu iecirknis tālu	4	1.2%
Viss jau tāpat bija izlemts	2	.6%
Aizmirsa	2	.6%
Bija sarežģīti pieteikt, lai atbrauc uz mājām	2	.5%
Grūti pateikt/NA	2	.5%
Nebija pilsonības	1	.3%
Jo bija jābalso konkrētā iecirknī	1	.2%
Total	325	107.2%

Bāze: LR pilsoņi, kuri nepiedalījās pašvaldību vēlēšanās, n=325

Kategorijā "Cita atbilde" ietilpst:

Neatnāca uzaicinājums

Nekad neēju uz vēlēšanām

Šī bija pirmā reize, kad uzdrošinājos nepiedalīties

Tas bija mans protests sliktai dzīvei

minēts 2 reizes

minēts 1 reizi

minēts 1 reizi

minēts 1 reizi

Vēlētāju attieksmju pētījums 2013. Pēcvēlēšanu aptauja.

E5. Ja Latvijā tiktu ieviesta balsošana internetā, vai Jūs uzticētos šāda balsojuma rezultātiem?

		nesvērts skaits	kol %
Ja Latvijā tiktu ieviesta balsošana internetā, vai Jūs uzticētos šāda balsojuma rezultātiem?	Jā, noteikti uzticētos	119	14.0%
	Drīzāk uzticētos	225	27.0%
	Drīzāk neuzticētos	137	16.1%
	Nē, neuzticētos	250	29.2%
	Grūti pateikt/NA	115	13.8%
	Total	846	100.0%

Bāze: LR pilsoņi, n=846

E5. Ja Latvijā tiktu ieviesta balsošana internetā, vai Jūs uzticētos šāda balsojuma rezultātiem?

		nesvērts skaits	kol %
Ja Latvijā tiktu ieviesta balsošana internetā, vai Jūs uzticētos šāda balsojuma rezultātiem?	Uzticētos	344	40.9%
	Neuzticētos	387	45.3%
	Grūti pateikt/NA	115	13.8%
	Total	846	100.0%

Bāze: LR pilsoņi, n=846

Sociāldemogrāfisko grupu atbilžu sadalījums

E1. Vai Jūs piedalījāties pašvaldību vēlēšanās, kas notika šī gada 1.jūnijā?

		Vai Jūs piedalījāties pašvaldību vēlēšanās, kas notika šī gada 1.jūnijā?						Total	
		Jā		Nē		Nav atbildes		nesvērts skaits	rindu %
		nesvērts skaits	rindu %	nesvērts skaits	rindu %	nesvērts skaits	rindu %		
LR pilsoņi kopumā		516	60.9%	325	38.6%	5	.6%	846	100.0%
Dzimums	Vīrietis	198	53.8%	170	45.4%	3	.8%	371	100.0%
	Sieviete	318	66.9%	155	32.7%	2	.4%	475	100.0%
Vecums	18 - 24	51	37.0%	86	63.0%			137	100.0%
	25 - 34	91	54.3%	76	45.7%			167	100.0%
	35 - 44	97	62.8%	54	35.9%	2	1.4%	153	100.0%
	45 - 54	101	63.8%	56	35.6%	1	.6%	158	100.0%
	55 - 74	176	76.4%	53	22.8%	2	.8%	231	100.0%
Izglītība	Pamatizglītība	50	48.5%	52	51.5%			102	100.0%
	Vidējā, vidējā profesionālā	308	60.0%	202	39.3%	4	.8%	514	100.0%
	Augstākā	158	68.3%	71	31.4%	1	.4%	230	100.0%
Tautība	Latvietis (-te)	382	61.2%	236	38.2%	4	.6%	622	100.0%
	Cits (-ta)	134	60.1%	89	39.5%	1	.5%	224	100.0%
Sarunvaloda ģimenē	Latviešu	370	60.4%	236	39.0%	4	.6%	610	100.0%
	Krievu	144	61.8%	88	37.7%	1	.5%	233	100.0%
	Citā	2	68.3%	1	31.7%			3	100.0%
Nodarbinātības sektors	Publiskajā sektorā (valsts, pašvaldības)	118	67.1%	57	32.9%			175	100.0%
	Privātajā sektorā	205	59.1%	142	40.3%	2	.6%	349	100.0%
	Nestrādāju	193	59.4%	126	39.7%	3	.8%	322	100.0%
Pamatnodarbošanās	Vadītājs	27	68.2%	12	31.8%			39	100.0%
	Speciālists, ierēdnis	137	63.6%	79	36.4%			216	100.0%
	Strādnieks	124	57.4%	93	41.7%	2	.9%	219	100.0%
	Zemnieks	9	68.9%	4	31.1%			13	100.0%
	Individuālais darbs	26	68.1%	11	31.9%			37	100.0%
	Pensionārs	112	70.4%	44	28.5%	2	1.1%	158	100.0%
	Skolnieks, students	29	48.2%	29	51.8%			58	100.0%
	Mājsaimniece	19	62.7%	11	34.2%	1	3.1%	31	100.0%
	Bezdarbnieks	33	44.8%	42	55.2%			75	100.0%
Mēneša vidējie ienākumi uz vienu ģimenes locekli (kvintiles)	Zemi ienākumi	62	59.7%	41	40.3%			103	100.0%
	Vidēji zemi ienākumi	86	59.8%	56	39.5%	1	.7%	143	100.0%
	Vidēji ienākumi	80	68.7%	37	30.6%	1	.6%	118	100.0%
	Vidēji augsti ienākumi	72	59.3%	49	40.0%	1	.7%	122	100.0%
	Augsti ienākumi	99	67.1%	49	32.9%			148	100.0%
	Nezina/ NA	117	54.3%	93	44.7%	2	1.0%	212	100.0%
Reģions (vēlēš. apg.)	Rīga	165	74.3%	57	25.7%			222	100.0%
	Vidzeme	139	58.3%	96	41.0%	2	.7%	237	100.0%
	Kurzeme	61	50.2%	60	49.0%	1	.8%	122	100.0%
	Zemgale	76	59.0%	52	41.0%			128	100.0%
	Latgale	75	53.6%	60	44.7%	2	1.7%	137	100.0%
Apdzīvota vieta	Rīga	165	74.3%	57	25.7%			222	100.0%
	cita pilsēta	169	54.3%	140	45.3%	1	.3%	310	100.0%
	lauki	182	57.4%	128	41.3%	4	1.2%	314	100.0%

Bāze: LR pilsoņi, n=846

Vēlētāju attieksmju pētījums 2013. Pēcvēlēšanu aptauja.

E2.1. Lūdzu, raksturojiet galvenos iemeslus, kāpēc Jūs PIEDALĪJĀTIES šajās pašvaldību vēlēšanās!

		Lūdzu, raksturojiet galvenos iemeslus, kāpēc Jūs PIEDALĪJĀTIES šajās pašvaldību vēlēšanās!																							
		Pilsoņa pienākums		Vēlējās atbalstīt noteiktu partiju/kandidātu		Lai ietekmētu novada (pagasta, pilsētas) nākotni		Cerība uz labāku nākotni, pārmaiņām		Gribēja paust savu viedokli		Vēlējās nobalsot, lai kāda partija saņem mazāk vietu		Vienmēr piedalās visās vēlēšanās		Jūt atbildību par to, kas notiek Latvijā		Grūti pateikt/NA		Piedalījās ģimenes locekļi, draugi u.c.		Katrai balsij ir nozīme		Cita atbilde	
		nesvērts skaits	riindu %	nesvērts skaits	riindu %	nesvērts skaits	riindu %	nesvērts skaits	riindu %	nesvērts skaits	riindu %	nesvērts skaits	riindu %	nesvērts skaits	riindu %	nesvērts skaits	riindu %	nesvērts skaits	riindu %	nesvērts skaits	riindu %	nesvērts skaits	riindu %	nesvērts skaits	riindu %
Visi respondenti		195	37.8%	101	19.6%	61	11.8%	50	9.7%	49	9.5%	22	4.3%	19	3.7%	15	2.9%	15	2.9%	13	2.5%	12	2.3%	5	1.0%
Dzimums	Vīrietis	68	34.3%	41	20.7%	27	13.6%	19	9.6%	17	8.6%	6	3.0%	7	3.5%	7	3.5%	5	2.5%	8	4.0%	5	2.5%	4	2.0%
	Sieviete	127	39.9%	60	18.9%	34	10.7%	31	9.7%	32	10.1%	16	5.0%	12	3.8%	8	2.5%	10	3.1%	5	1.6%	7	2.2%	1	.3%
Vecums	18 - 24	20	39.2%	8	15.7%	5	9.8%	3	5.9%	6	11.8%	2	3.9%			3	5.9%	2	3.9%	3	5.9%	1	2.0%		
	25 - 34	36	39.6%	23	25.3%	7	7.7%	7	7.7%	11	12.1%	1	1.1%	2	2.2%	1	1.1%	2	2.2%	4	4.4%	1	1.1%	1	1.1%
	35 - 44	41	42.3%	22	22.7%	10	10.3%	6	6.2%	12	12.4%	4	4.1%	2	2.1%	3	3.1%	1	1.0%	4	4.1%	3	3.1%	1	1.0%
	45 - 54	35	34.7%	14	13.9%	15	14.9%	15	14.9%	9	8.9%	4	4.0%	5	5.0%	4	4.0%	3	3.0%	1	1.0%	2	2.0%	2	2.0%
	55 - 74	63	35.8%	34	19.3%	24	13.6%	19	10.8%	11	6.3%	11	6.3%	10	5.7%	4	2.3%	7	4.0%	1	.6%	5	2.8%	1	.6%
Izglītība	Pamatizglītība	22	44.0%	9	18.0%	4	8.0%	6	12.0%	3	6.0%	1	2.0%	4	8.0%	2	4.0%	1	2.0%	2	4.0%				
	Vidējā, vidējā profesionālā	113	36.7%	65	21.1%	32	10.4%	34	11.0%	29	9.4%	12	3.9%	11	3.6%	7	2.3%	10	3.2%	9	2.9%	10	3.2%	1	.3%
	Augstākā	60	38.0%	27	17.1%	25	15.8%	10	6.3%	17	10.8%	9	5.7%	4	2.5%	6	3.8%	4	2.5%	2	1.3%	2	1.3%	4	2.5%
Tautība	Latvietis (-te)	154	40.3%	69	18.1%	47	12.3%	34	8.9%	36	9.4%	17	4.5%	16	4.2%	10	2.6%	10	2.6%	9	2.4%	9	2.4%	4	1.0%
	Cits (-ta)	41	30.6%	32	23.9%	14	10.4%	16	11.9%	13	9.7%	5	3.7%	3	2.2%	5	3.7%	5	3.7%	4	3.0%	3	2.2%	1	.7%
Sarunvaloda ģimenē	Latviešu	149	40.3%	65	17.6%	46	12.4%	31	8.4%	36	9.7%	18	4.9%	16	4.3%	10	2.7%	10	2.7%	8	2.2%	8	2.2%	4	1.1%
	Krievu	46	31.9%	36	25.0%	15	10.4%	18	12.5%	12	8.3%	4	2.8%	3	2.1%	5	3.5%	5	3.5%	5	3.5%	3	2.1%	1	.7%
	Citā							1	50.0%	1	50.0%										1	50.0%			
Nodarbinātības sektors	Publiskajā sektorā (valsts, pašvaldības)	46	39.0%	23	19.5%	14	11.9%	14	11.9%	8	6.8%	7	5.9%	3	2.5%	2	1.7%	3	2.5%			1	.8%	2	1.7%
	Privātajā sektorā	80	39.0%	40	19.5%	25	12.2%	18	8.8%	28	13.7%	7	3.4%	9	4.4%	8	3.9%	3	1.5%	9	4.4%	6	2.9%	1	.5%
	Nestrādāju	69	35.8%	38	19.7%	22	11.4%	18	9.3%	13	6.7%	8	4.1%	7	3.6%	5	2.6%	9	4.7%	4	2.1%	5	2.6%	2	1.0%
Pamatnodarbošanās	Vadītājs	12	44.4%	4	14.8%	6	22.2%	3	11.1%	4	14.8%	2	7.4%			1	3.7%								
	Speciālists, ierēdnis	56	40.9%	27	19.7%	12	8.8%	11	8.0%	19	13.9%	6	4.4%	4	2.9%	7	5.1%	4	2.9%	1	.7%	3	2.2%	3	2.2%
	Strādnieks	47	37.9%	25	20.2%	12	9.7%	16	12.9%	10	8.1%	4	3.2%	7	5.6%	1	.8%	2	1.6%	7	5.6%	3	2.4%		
	Zemnieks	3	33.3%	2	22.2%	2	22.2%	1	11.1%	1	11.1%					1	11.1%								
	Individuālais darbs	8	30.8%	5	19.2%	7	26.9%	1	3.8%	2	7.7%	2	7.7%	1	3.8%					1	3.8%	1	3.8%		
	Pensionārs	42	37.5%	26	23.2%	15	13.4%	9	8.0%	5	4.5%	5	4.5%	7	6.3%	1	.9%	7	6.3%	1	.9%	2	1.8%	1	.9%
	Skolnieks, students	9	31.0%	2	6.9%	4	13.8%	1	3.4%	1	3.4%	1	3.4%	3	10.3%	3	10.3%	2	6.9%	3	10.3%	1	3.4%		
	Mājsaimniece	9	47.4%	2	10.5%	1	5.3%	3	15.8%	2	10.5%	1	5.3%									1	5.3%		
	Bezdarbnieks	9	27.3%	8	24.2%	2	6.1%	5	15.2%	5	15.2%	1	3.0%			1	3.0%					1	3.0%	1	3.0%
Mēneša vidējie ienākumi uz vienu ģimenes locekli (kvintiles)	Zemi ienākumi	21	33.9%	15	24.2%	6	9.7%	9	14.5%	8	12.9%	1	1.6%	1	1.6%			2	3.2%	1	1.6%	1	1.6%	1	1.6%
	Vidēji zemi ienākumi	35	40.7%	16	18.6%	9	10.5%	11	12.8%	5	5.8%	2	2.3%	1	1.2%	2	2.3%	2	2.3%	2	2.3%	3	3.5%	1	1.2%
	Vidēji ienākumi	31	38.8%	15	18.8%	7	8.8%	6	7.5%	6	7.5%	6	7.5%	1	1.3%	2	2.5%	1	1.3%	3	3.8%	3	3.8%		
	Vidēji augsti ienākumi	26	36.1%	19	26.4%	13	18.1%	5	6.9%	3	4.2%	4	5.6%	2	2.8%	3	4.2%	3	4.2%	2	2.8%				
	Augsti ienākumi	37	37.4%	14	14.1%	12	12.1%	7	7.1%	16	16.2%	7	7.1%	4	4.0%	5	5.1%	2	2.0%	3	3.0%	2	2.0%	1	1.0%
Nezina/ NA	45	38.5%	22	18.8%	14	12.0%	12	10.3%	11	9.4%	2	1.7%	5	4.3%	4	3.4%	4	3.4%	4	3.4%	3	2.6%	2	1.7%	
Reģions (vēlē. apg.)	Rīga	55	33.3%	31	18.8%	21	12.7%	22	13.3%	14	8.5%	10	6.1%	3	1.8%	9	5.5%	7	4.2%	4	2.4%	1	.6%	2	1.2%
	Vidzeme	52	37.4%	33	23.7%	14	10.1%	9	6.5%	11	7.9%	3	2.2%	9	6.5%	4	2.9%	6	4.3%	2	1.4%	6	4.3%	1	.7%
	Kurzeme	25	41.0%	7	11.5%	12	19.7%	5	8.2%	8	13.1%	2	3.3%	2	3.3%			1	1.6%	2	3.3%	1	1.6%		
	Zemgale	37	48.7%	12	15.8%	4	5.3%	8	10.5%	8	10.5%	5	6.6%			1	1.3%	1	1.3%	4	5.3%	1	1.3%	1	1.3%
	Latgale	26	34.7%	18	24.0%	10	13.3%	6	8.0%	8	10.7%	2	2.7%	5	6.7%	1	1.3%			1	1.3%	3	4.0%	1	1.3%
Apdzīvota vieta	Rīga	55	33.3%	31	18.8%	21	12.7%	22	13.3%	14	8.5%	10	6.1%	3	1.8%	9	5.5%	7	4.2%	4	2.4%	1	.6%	2	1.2%
	cita pilsēta	65	38.5%	28	16.6%	23	13.6%	13	7.7%	19	11.2%	7	4.1%	6	3.6%	2	1.2%	4	2.4%	3	1.8%	6	3.6%	1	.6%
	lauki	75	41.2%	42	23.1%	17	9.3%	15	8.2%	16	8.8%	5	2.7%	10	5.5%	4	2.2%	4	2.2%	6	3.3%	5	2.7%	2	1.1%

Bāze: respondenti, kuri piedalījās pašvaldību vēlēšanās, n=516 Tabulas turpinājums nākamajā lpp.

Vēlētāju attieksmju pētījums 2013. Pēcvēlēšanu aptauja.

E2.1. Lūdzu, raksturojiet galvenos iemeslus, kāpēc Jūs PIEDALĪJĀTIES šajās pašvaldību vēlēšanās!

	Lūdzu, raksturojiet galvenos iemeslus, kāpēc Jūs PIEDALĪJĀTIES šajās pašvaldību vēlēšanās!								Total		
	Tās bija pirmās vēlēšanas		Pats kandidē pašvaldību vēlēšanās		Lai būtu zīmogs pasē		Nebija īpašu iemeslu, brīva diena		nesvērts skaits	rindu %	
	nesvērts skaits	rindu %	nesvērts skaits	rindu %	nesvērts skaits	rindu %	nesvērts skaits	rindu %			
Visi respondenti	3	.6%	2	.4%	1	.2%	1	.2%	516	109.3%	
Dzimums	Vīrietis	1	.5%	1	.5%	1	.5%		198	109.6%	
	Sieviete	2	.6%	1	.3%			1	.3%	318	109.1%
Vecums	18 - 24	3	5.9%						51	109.8%	
	25 - 34					1	1.1%		91	106.6%	
	35 - 44								97	112.4%	
	45 - 54			1	1.0%				101	108.9%	
	55 - 74			1	.6%			1	.6%	176	109.1%
Izglītība	Pamatizglītība							1	2.0%	50	110.0%
	Vidējā, vidējā profesionālā	3	1.0%			1	.3%		308	109.4%	
	Augstākā			2	1.3%				158	108.9%	
Tautība	Latvietis (-te)	2	.5%	2	.5%	1	.3%	1	.3%	382	110.2%
	Cits (-ta)	1	.7%						134	106.7%	
Sarunvaloda ģimenē	Latviešu	2	.5%	2	.5%	1	.3%	1	.3%	370	110.0%
	Krievu	1	.7%						144	106.9%	
	Citā								2	150.0%	
Nodarbinātības sektors	Publiskajā sektorā (valsts, pašvaldības)			2	1.7%				118	105.9%	
	Privātajā sektorā							1	.5%	205	114.6%
	Nestrādāju	3	1.6%			1	.5%		193	105.7%	
Pamatnodarbošanās	Vadītājs			1	3.7%				27	122.2%	
	Speciālists, ierēdnis			1	.7%				137	112.4%	
	Strādnieks							1	.8%	124	108.9%
	Zemnieks								9	111.1%	
	Individuālais darbs								26	107.7%	
	Pensionārs								112	108.0%	
	Skolnieks, students	3	10.3%						29	103.4%	
	Mājsaimniece								19	100.0%	
Bezdarbnieks					1	3.0%		33	103.0%		
Mēneša vidējie ienākumi uz vienu ģimenes locekli (kvintiles)	Zemi ienākumi					1	1.6%		62	108.1%	
	Vidēji zemi ienākumi	1	1.2%						86	104.7%	
	Vidēji ienākumi								80	105.0%	
	Vidēji augsti ienākumi								72	111.1%	
	Augsti ienākumi			2	2.0%				99	113.1%	
Nezina/ NA	2	1.7%					1	.9%	117	112.0%	
Reģions (vēlēš. apg.)	Rīga	1	.6%						165	109.1%	
	Vidzeme			2	1.4%				139	109.4%	
	Kurzeme	1	1.6%						61	108.2%	
	Zemgale					1	1.3%		76	109.2%	
	Latgale	1	1.3%					1	1.3%	75	110.7%
Apdzīvota vieta	Rīga	1	.6%						165	109.1%	
	cita pilsēta	1	.6%			1	.6%	1	.6%	169	106.5%
	lauki	1	.5%	2	1.1%				182	112.1%	

Bāze: respondenti, kuri piedalījās pašvaldību vēlēšanās, n=516

Vēlētāju attieksmju pētījums 2013. Pēcvēlēšanu aptauja.

E2.2. Lūdzu, raksturojiet galvenos iemeslus, kāpēc Jūs NEPIEDALĪJĀTIES šajās pašvaldību vēlēšanās!

Lūdzu, raksturojiet galvenos iemeslus, kāpēc Jūs NEPIEDALĪJĀTIES šajās pašvaldību vēlēšanās!

	Neredz jēgu		Nav ticības, neuzticas nekam		Nebija dzīvesvieta		Nezināja, par ko balsot/ nebija par ko balsot		Bija aizņemts/strādāja		Atrādās ārpus Latvijas		Negribēja		Nebija laika		Nedzīvo deklarētajā dzīvesvieta		Veselības problēmas		Neinteresē politika/vienkārīgi šie jautājumi		Nebija pasas (nebija līdz, pazaudēta u.c.)		Nevarēja aizbraukt līdz iecirknim		
	nesvērts skaits	ritu %	nesvērts skaits	ritu %	nesvērts skaits	ritu %	nesvērts skaits	ritu %	nesvērts skaits	ritu %	nesvērts skaits	ritu %	nesvērts skaits	ritu %	nesvērts skaits	ritu %	nesvērts skaits	ritu %	nesvērts skaits	ritu %	nesvērts skaits	ritu %	nesvērts skaits	ritu %	nesvērts skaits	ritu %	nesvērts skaits
Visi respondenti	58	17.8%	39	12.0%	32	9.8%	29	8.9%	25	7.7%	25	7.7%	19	5.8%	17	5.2%	17	5.2%	15	4.6%	14	4.3%	11	3.4%	9	2.8%	
Dzimums	Vīrietis	36	21.2%	21	10.6%	15	8.8%	12	7.1%	17	10.0%	13	7.6%	9	5.3%	9	5.3%	8	4.7%	6	3.5%	10	5.9%	7	4.1%	5	2.9%
	Sieviete	22	14.2%	18	13.6%	17	11.0%	17	11.0%	8	5.0%	12	7.7%	10	6.5%	8	5.2%	9	5.8%	9	5.8%	4	2.6%	4	2.6%	4	2.6%
Vecums	18 - 24	11	12.8%	3	3.5%	13	15.1%	1	1.2%	10	11.6%	9	10.5%	7	8.1%	5	5.8%	5	5.8%	2	2.3%	5	5.8%	4	4.7%	2	2.3%
	25 - 34	10	13.2%	8	10.5%	8	10.5%	6	7.9%	9	11.8%	5	6.6%	4	5.3%	8	10.5%	7	9.2%	2	2.6%	4	5.3%	3	3.9%	3	3.9%
	35 - 44	13	24.1%	6	11.1%	7	13.0%	3	5.6%	4	7.4%	5	9.3%	1	1.9%	3	5.6%	1	1.9%	1	1.9%	1	1.9%	1	1.9%	2	3.7%
	45 - 54	12	21.4%	14	25.0%	2	3.6%	13	23.2%	1	1.8%	3	5.4%	2	3.6%	1	1.8%	2	3.6%	4	7.1%	3	5.4%				
	55 - 74	12	22.6%	8	15.1%	2	3.8%	6	11.3%	1	1.9%	3	5.7%	5	9.4%			2	3.8%	10	18.9%					2	3.8%
Izglītība	Pamatizglītība	18	34.6%	5	9.6%	5	9.6%	3	5.8%	1	1.9%	1	1.9%	4	7.7%	1	1.9%			2	3.8%	2	3.8%	1	1.9%	3	5.8%
	Vidējā, vidējā profesionālā	35	17.3%	25	12.4%	18	8.9%	17	8.4%	17	8.4%	14	6.9%	13	6.4%	14	6.9%	13	6.4%	10	5.0%	10	5.0%	7	3.5%	3	1.5%
	Augstākā	5	7.0%	9	12.7%	9	12.7%	9	12.7%	7	9.9%	10	14.1%	2	2.8%	2	2.8%	4	5.6%	3	4.2%	2	2.8%	3	4.2%	3	4.2%
Tautība	Latvietis (-te)	46	19.5%	24	10.2%	22	9.3%	20	8.5%	21	8.9%	16	6.8%	10	4.2%	10	4.2%	16	6.8%	11	4.7%	10	4.2%	10	4.2%	8	3.4%
	Cits (-ta)	12	13.5%	15	16.9%	10	11.2%	9	10.1%	4	4.5%	9	10.1%	9	10.1%	7	7.9%	1	1.1%	4	4.5%	4	4.5%	1	1.1%	1	1.1%
Sarunvaloda ģimenē	Latviešu	48	20.3%	24	10.2%	22	9.3%	21	8.9%	17	7.2%	16	6.8%	9	3.8%	10	4.2%	16	6.8%	11	4.7%	11	4.7%	10	4.2%	8	3.4%
	Krievu	10	11.4%	15	17.0%	10	11.4%	8	9.1%	8	9.1%	9	10.2%	9	10.2%	7	8.0%	1	1.1%	4	4.5%	3	3.4%	1	1.1%	1	1.1%
	Citā												1	100.0%													
Nodarbinātības sektors	Publiskajā sektorā (valsts, pašvaldības)	5	8.8%	9	15.8%	7	12.3%	8	14.0%	7	12.3%	4	7.0%	3	5.3%	2	3.5%	2	3.5%	2	3.5%	2	3.5%	4	7.0%	2	3.5%
	Privātajā sektorā	29	20.4%	15	10.6%	12	8.5%	10	7.0%	15	10.6%	13	9.2%	5	3.5%	13	9.2%	7	4.9%	3	2.1%	8	5.6%	5	3.5%	2	1.4%
	Nestrādāju	24	19.0%	15	11.9%	13	10.3%	11	8.7%	3	2.4%	8	6.3%	11	8.7%	2	1.6%	8	6.3%	10	7.9%	4	3.2%	2	1.6%	5	4.0%
Pamatnodarbošanās	Vadītājs			1	8.3%	1	8.3%	1	8.3%	1	8.3%	1	8.3%			2	16.7%	1	8.3%	1	8.3%			1	8.3%	1	8.3%
	Speciālists, ierēdnis	8	10.1%	10	12.7%	12	15.2%	8	10.1%	9	11.4%	5	6.3%	3	3.8%	2	2.5%	5	6.3%	1	1.3%	4	5.1%	6	7.6%	1	1.3%
	Strādnieks	25	26.9%	12	12.9%	6	6.5%	6	6.5%	11	11.8%	7	7.5%	5	5.4%	10	10.8%	1	1.1%	2	2.2%	5	5.4%	2	2.2%	1	1.1%
	Zemnieks			1	25.0%			1	25.0%							1	25.0%	1	25.0%								
	Individuālais darbs	1	9.1%					2	18.2%	1	9.1%	4	36.4%					1	9.1%	1	9.1%	1	9.1%			1	9.1%
	Pensionārs	11	25.0%	7	15.9%	2	4.5%	5	11.4%			1	2.3%	5	11.4%			1	2.3%	9	20.5%					3	6.8%
	Skolnieks, students	1	3.4%	1	3.4%	5	17.2%	1	3.4%	1	3.4%	5	17.2%	4	13.8%			4	13.8%			1	3.4%			1	3.4%
	Mājsaimniece	1	9.1%	4	36.4%	2	18.2%									1	9.1%			1	9.1%						
	Bezdarbnieks	11	26.2%	3	7.1%	4	9.5%	5	11.9%	2	4.8%	2	4.8%	2	4.8%	1	2.4%	3	7.1%			3	7.1%	2	4.8%	1	2.4%
Mēneša vidējie ienākumi uz vienu ģimenes locekli (kvintiles)	Zemi ienākumi	14	34.1%	4	9.8%	5	12.2%	4	9.8%	2	4.9%	1	2.4%	1	2.4%	2	4.9%	2	4.9%	1	2.4%	3	7.3%	2	4.9%	1	2.4%
	Vidēji zemi ienākumi	15	26.8%	10	17.9%	5	8.9%	2	3.6%	1	1.8%	2	3.6%	4	7.1%	3	5.4%	2	3.6%	3	5.4%	5	8.9%	2	3.6%		
	Vidēji ienākumi	10	27.0%	4	10.8%	1	2.7%	2	5.4%	2	5.4%	1	2.7%	6	16.2%	3	8.1%	1	2.7%	3	8.1%	1	2.7%				
	Vidēji augsti ienākumi	5	10.2%	6	12.2%	3	6.1%	8	16.3%	6	12.2%	5	10.2%			4	8.2%	1	2.0%	4	8.2%	1	2.0%	3	6.1%		
	Augsti ienākumi	1	2.0%	3	6.1%	7	14.3%	3	6.1%	9	18.4%	4	8.2%	2	4.1%	1	2.0%	5	10.2%	1	2.0%	4	8.2%	2	4.1%	2	4.1%
	Nezina/ NA	13	14.0%	12	12.9%	11	11.8%	10	10.8%	5	5.4%	12	12.9%	6	6.5%	4	4.3%	6	6.5%	3	3.2%			2	2.2%	6	6.5%
Reģions (vēlēs. apg.)	Rīga	5	8.8%	3	5.3%	6	10.5%	5	8.8%	6	10.5%	6	10.5%	2	3.5%	7	12.3%	5	8.8%	5	8.8%			1	1.8%	2	3.5%
	Vidzeme	22	22.9%	9	9.4%	6	6.3%	12	12.5%	6	6.3%	5	5.2%	4	4.2%	1	1.0%	6	6.3%	3	3.1%	6	6.3%	4	4.2%		
	Kurzeme	12	20.0%	6	10.0%	7	11.7%	4	6.7%	2	3.3%	5	8.3%	7	11.7%	3	5.0%	2	3.3%	4	6.7%	3	5.0%	1	1.7%	2	3.3%
	Zemgale	10	19.2%	7	13.5%	5	9.6%	5	9.6%	4	7.7%	3	5.8%	3	5.8%	4	7.7%	2	3.8%	2	3.8%	2	3.8%	2	3.8%	1	1.9%
	Latgale	9	15.0%	14	23.3%	8	13.3%	3	5.0%	7	11.7%	6	10.0%	3	5.0%	2	3.3%	2	3.3%	1	1.7%	3	5.0%	1	1.7%		
Apdzīvota vieta	Rīga	5	8.8%	3	5.3%	6	10.5%	5	8.8%	6	10.5%	6	10.5%	2	3.5%	7	12.3%	5	8.8%	5	8.8%			1	1.8%	2	3.5%
	cita pilsēta	20	14.3%	21	15.0%	13	9.3%	13	9.3%	13	9.3%	10	7.1%	8	5.7%	6	4.3%	6	4.3%	6	4.3%	6	4.3%	6	4.3%	2	1.4%
	lauki	33	25.8%	15	11.7%	13	10.2%	11	8.6%	6	4.7%	9	7.0%	9	7.0%	4	3.1%	6	4.7%	4	3.1%	8	6.3%	4	3.1%	5	3.9%

Bāze: respondenti, kuri nepiedalījās pašvaldību vēlēšanās, n=325 Tabulas turpinājums nākamajā lpp.

Vēlētāju attieksmju pētījums 2013. Pēcvēlēšanu aptauja.

E2.2. Lūdzu, raksturojiet galvenos iemeslus, kāpēc Jūs NEPIEDALĪJĀTIES šajās pašvaldību vēlēšanās!

		Lūdzu, raksturojiet galvenos iemeslus, kāpēc Jūs NEPIEDALĪJĀTIES šajās pašvaldību vēlēšanās!																		Total						
		Mana balss neko neietekmētu		Netic vēlēšanu godīgumam		Cita atbilde		Nebija pilngadīgs		Vēlēšanu iecirknis tālu		Viss jau tāpat bija izlēmts		Aizmirsta		Bija sarežģīti pieteikt, lai atbrauc uz mājām		Grūti pateikt/NA		Nebija pilsonības		Jo bija jābalso konkrētā iecirknī		nesvērts skaits	rindu %	
		nesvērts skaits	rindu %	nesvērts skaits	rindu %	nesvērts skaits	rindu %	nesvērts skaits	rindu %	nesvērts skaits	rindu %	nesvērts skaits	rindu %	nesvērts skaits	rindu %	nesvērts skaits	rindu %	nesvērts skaits	rindu %	nesvērts skaits	rindu %	nesvērts skaits	rindu %			
Visi respondenti		8	2.5%	8	2.5%	5	1.5%	4	1.2%	4	1.2%	2	.6%	2	.6%	2	.6%	2	.6%	1	.3%	1	.3%	325	107.4%	
Dzimums	Vīrietis	3	1.8%	5	2.9%	3	1.8%	2	1.2%	1	.6%			2	1.2%	1	.6%							170	107.1%	
	Sieviete	5	3.2%	3	1.9%	2	1.3%	2	1.3%	3	1.9%	2	1.3%			1	.6%	2	1.3%	1	.6%	1	.6%	155	107.7%	
Vecums	18 - 24	3	3.5%	1	1.2%	1	1.2%	4	4.7%	1	1.2%			1	1.2%					1	1.2%	1	1.2%	86	104.7%	
	25 - 34			2	2.6%					2	2.6%													76	106.6%	
	35 - 44	2	3.7%	3	5.6%	1	1.9%			1	1.9%			1	1.9%									54	103.7%	
	45 - 54	2	3.6%	1	1.8%							2	3.6%					1	1.8%						56	112.5%
	55 - 74	1	1.9%	1	1.9%	3	5.7%									2	3.8%	1	1.9%						53	111.3%
Izglītība	Pamatizglītība	2	3.8%	3	5.8%	2	3.8%	2	3.8%	2	3.8%					1	1.9%	1	1.9%						52	113.5%
	Vidējā, vidējā profesionālā	4	2.0%	5	2.5%	1	.5%	2	1.0%	2	1.0%	1	.5%	1	.5%	1	.5%	1	.5%						202	105.9%
	Augstākā	2	2.8%			2	2.8%					1	1.4%	1	1.4%					1	1.4%	1	1.4%		71	107.0%
Tautība	Latvietis (-te)	5	2.1%	6	2.5%	5	2.1%	2	.8%	4	1.7%	1	.4%	2	.8%	2	.8%	2	.8%			1	.4%	236	107.6%	
	Cits (-ta)	3	3.4%	2	2.2%			2	2.2%			1	1.1%							1	1.1%				89	106.7%
Sarunvaloda ģimenē	Latviešu	4	1.7%	7	3.0%	5	2.1%	2	.8%	4	1.7%	1	.4%	2	.8%	2	.8%	2	.8%			1	.4%	236	107.2%	
	Krievu	4	4.5%	1	1.1%			2	2.3%			1	1.1%							1	1.1%				88	108.0%
	Citā																								1	100.0%
Nodarbinātības sektors	Publiskajā sektorā (valsts, pašvaldības)	2	3.5%									1	1.8%												57	105.3%
	Privātajā sektorā	1	.7%	5	3.5%	2	1.4%	1	.7%	1	.7%	1	.7%	1	.7%			1	.7%	1	.7%				142	106.3%
	Nestrādāju	5	4.0%	3	2.4%	3	2.4%	3	2.4%	3	2.4%					2	1.6%	2	1.6%						126	109.5%
Pamatnodarbošanās	Vadītājs			1	8.3%									1	8.3%										12	108.3%
	Speciālists, ierēdnis	2	2.5%	1	1.3%			1	1.3%	1	1.3%	2	2.5%					1	1.3%	1	1.3%				79	105.1%
	Strādnieks	1	1.1%	3	3.2%	1	1.1%																		93	105.4%
	Zemnieks																								4	100.0%
	Individuālais darbs					1	9.1%																		11	118.2%
	Pensionārs					3	6.8%									2	4.5%	1	2.3%						44	113.6%
	Skolnieks, students	1	3.4%	1	3.4%			3	10.3%	1	3.4%			1	3.4%										29	106.9%
	Mājsaimniece	1	9.1%	1	9.1%																				11	100.0%
Bezdarbnieks	3	7.1%	1	2.4%					2	4.8%							1	2.4%						42	109.5%	
Mēneša vidējie ienākumi uz vienu ģimenes locekli (kvintiles)	Zemi ienākumi	2	4.9%	1	2.4%																				41	109.8%
	Vidēji zemi ienākumi	1	1.8%	3	5.4%					1	1.8%														56	105.4%
	Vidēji ienākumi	1	2.7%	1	2.7%	2	5.4%					1	2.7%			1	2.7%	1	2.7%						37	110.8%
	Vidēji augsti ienākumi					2	4.1%	2	4.1%	1	2.0%					1	2.0%								49	106.1%
	Augsti ienākumi	2	4.1%	1	2.0%	1	2.0%					1	2.0%					1	2.0%	1	2.0%	1	2.0%		49	106.1%
Nezina/ NA	2	2.2%	2	2.2%			2	2.2%	2	2.2%			2	2.2%											93	107.5%
Reģions (vēlēs. apg.)	Rīga	1	1.8%			2	3.5%	1	1.8%	1	1.8%	1	1.8%			1	1.8%			1	1.8%	1	1.8%		57	108.8%
	Vidzeme	2	2.1%	4	4.2%	2	2.1%					1	1.0%	1	1.0%	1	1.0%	1	1.0%						96	106.3%
	Kurzeme	1	1.7%	2	3.3%	1	1.7%	1	1.7%	1	1.7%							1	1.7%						60	108.3%
	Zemgale	2	3.8%	2	3.8%							1	1.9%												52	105.8%
	Latgale	2	3.3%					2	3.3%	1	1.7%			1	1.7%										60	108.3%
Apdzīvota vieta	Rīga	1	1.8%			2	3.5%	1	1.8%	1	1.8%	1	1.8%			1	1.8%			1	1.8%	1	1.8%		57	108.8%
	cita pilsēta	3	2.1%	5	3.6%			2	1.4%	2	1.4%	1	.7%	2	1.4%	1	.7%	2	1.4%						140	105.7%
	lauki	4	3.1%	3	2.3%	3	2.3%	1	.8%	1	.8%														128	108.6%

Bāze: respondenti, kuri nepiedalījās pašvaldību vēlēšanās, n=325

Vēlētāju attieksmju pētījums 2013. Pēcvēlēšanu aptauja.

E3. Vai šajās pašvaldību vēlēšanās kāds tiešā veidā mēģināja ietekmēt Jūsu izvēli?

		Vai šajās pašvaldību vēlēšanās kāds tiešā veidā mēģināja ietekmēt Jūsu izvēli?										Total			
		Piedāvāja Jums naudu par to, lai Jūs nobalsotu par konkrētu sarakstu, deputātu kandidātu		Piedāvāja Jums materiālos labumus (pārtiku, dzērienus, sadzīves priekšmetus), lai Jūs nobalsotu par konkrētu sarakstu, deputātu kandidātu		Darba devējs Jums norādīja, par kuru sarakstu, deputātu kandidātu balsot		Cits veids		Nesaskāros ar situāciju, kad kāds tiešā veidā mēģināja ietekmēt/uzpirkt manu balsi		Grūti pateikt/NA		nesvērts	
		nesvērts skaits	rindu %	nesvērts skaits	rindu %	nesvērts skaits	rindu %	nesvērts skaits	rindu %	nesvērts skaits	rindu %	nesvērts skaits	rindu %	nesvērts skaits	rindu %
LR pilsoņi kopumā		7	.9%	2	.2%	3	.4%	8	.9%	741	87.3%	85	10.2%	846	100.0%
Dzimums	Vīrietis	4	1.1%			1	.3%	3	.8%	313	84.3%	50	13.5%	371	100.0%
	Sieviete	3	.8%	2	.4%	2	.5%	5	1.1%	428	89.9%	35	7.4%	475	100.0%
Vecums	18 - 24							1	.6%	116	84.6%	20	14.8%	137	100.0%
	25 - 34	4	2.5%	1	.5%	2	1.2%	2	1.2%	134	79.6%	24	14.9%	167	100.0%
	35 - 44	1	.6%			1	.7%			138	90.0%	13	8.7%	153	100.0%
	45 - 54	1	.6%	1	.6%			3	2.0%	140	88.4%	13	8.4%	158	100.0%
	55 - 74	1	.5%					2	.8%	213	92.4%	15	6.2%	231	100.0%
Izglītība	Pamatizglītība	1	1.0%							91	89.2%	10	9.8%	102	100.0%
	Vidējā, vidējā profesionālā	4	.9%			1	.2%	5	1.0%	449	87.1%	55	10.9%	514	100.0%
	Augstākā	2	.9%	2	.9%	2	1.0%	3	1.3%	201	87.1%	20	8.9%	230	100.0%
Tautība	Latvietis (-te)	5	.9%	1	.2%	1	.2%	7	1.1%	555	89.3%	53	8.4%	622	100.0%
	Cits (-ta)	2	1.0%	1	.4%	2	.9%	1	.5%	186	82.6%	32	14.6%	224	100.0%
Sarunvaloda ģimenē	Latviešu	5	.9%	1	.2%	1	.2%	7	1.1%	542	88.8%	54	8.8%	610	100.0%
	Krievu	2	.8%	1	.4%	2	.9%	1	.5%	196	83.5%	31	13.8%	233	100.0%
	Citā									3	100.0%			3	100.0%
Nodarbinātības sektors	Publiskajā sektorā (valsts, pašvaldības)	1	.6%			2	1.3%	3	1.7%	150	85.0%	19	11.5%	175	100.0%
	Privātajā sektorā	3	1.0%	2	.6%	1	.3%	2	.6%	304	87.0%	37	10.6%	349	100.0%
	Nestrādāju	3	1.0%					3	.9%	287	89.0%	29	9.1%	322	100.0%
Pamatnodarbošanās	Vadītājs			2	5.3%			1	2.6%	32	81.3%	4	10.8%	39	100.0%
	Speciālists, ierēdnis					1	.5%	3	1.3%	190	87.5%	22	10.6%	216	100.0%
	Strādnieks	3	1.3%			2	.9%			185	84.8%	29	12.9%	219	100.0%
	Zemnieks									13	100.0%			13	100.0%
	Individuālais darbs	1	3.7%					1	3.1%	34	89.7%	1	3.4%	37	100.0%
	Pensionārs	1	.7%					1	.6%	143	90.7%	13	8.0%	158	100.0%
	Skolnieks, students							1	1.4%	54	93.3%	3	5.3%	58	100.0%
	Mājsaimniece	1	3.2%							27	87.3%	3	9.6%	31	100.0%
Bezdarbnieks	1	1.3%					1	1.7%	63	83.5%	10	13.5%	75	100.0%	
Mēneša vidējie ienākumi uz vienu ģimenes locekli (kvintīles)	Zemi ienākumi	1	1.4%			1	1.0%	1	1.0%	94	90.8%	6	5.8%	103	100.0%
	Vidēji zemi ienākumi					1	.7%	2	1.5%	132	92.2%	8	5.6%	143	100.0%
	Vidēji ienākumi					1	1.0%	1	.7%	100	84.3%	16	13.9%	118	100.0%
	Vidēji augsti ienākumi	1	.8%	1	.8%					108	88.0%	12	10.3%	122	100.0%
	Augsti ienākumi	1	.7%	1	.7%			1	.9%	133	89.5%	12	8.2%	148	100.0%
Nezina/ NA	4	2.0%					3	1.2%	174	82.0%	31	14.8%	212	100.0%	
Reģions (vēlēš. apg.)	Rīga			1	.4%					194	87.1%	27	12.5%	222	100.0%
	Vidzeme	3	1.4%	1	.4%			3	1.2%	215	90.9%	15	6.0%	237	100.0%
	Kurzeme					1	.8%	1	1.1%	103	83.4%	17	14.7%	122	100.0%
	Zemgale	3	2.4%					3	2.2%	113	88.4%	9	6.9%	128	100.0%
	Latgale	1	.8%			2	1.7%	1	.7%	116	83.8%	17	13.0%	137	100.0%
Apdzīvota vieta	Rīga			1	.4%					194	87.1%	27	12.5%	222	100.0%
	cita pilsēta	6	2.0%	1	.3%	2	.7%	5	1.8%	262	84.4%	34	10.8%	310	100.0%
	lauki	1	.5%			1	.3%	3	.8%	285	90.4%	24	8.0%	314	100.0%

Bāze: LR pilsoņi, n=846

Vēlētāju attieksmju pētījums 2013. Pēcvēlēšanu aptauja.

E4. Sakiet, lūdzu, kāda ir Jūsu attieksme pret priekšlikumu, ka vēlēšanās un tautas nobalsošanās varētu balsot arī internetā?

		Sakiet, lūdzu, kāda ir Jūsu attieksme pret priekšlikumu, ka vēlēšanās un tautas nobalsošanās varētu balsot arī internetā?										Total	
		Pilnīgi atbalstu		Drīzāk atbalstu		Drīzāk neatbalstu		Pilnīgi neatbalstu		Grūti pateikt/NA		nesvērts skaits	rindu %
		nesvērts skaits	rindu %	nesvērts skaits	rindu %	nesvērts skaits	rindu %	nesvērts skaits	rindu %	nesvērts skaits	rindu %		
LR pilsoņi kopumā		208	24.4%	243	29.2%	121	14.4%	174	20.0%	100	12.0%	846	100.0%
Dzimums	Vīrietis	96	25.6%	107	29.4%	50	13.4%	71	18.7%	47	13.0%	371	100.0%
	Sieviete	112	23.4%	136	29.0%	71	15.3%	103	21.2%	53	11.2%	475	100.0%
Vecums	18 - 24	53	38.9%	39	27.8%	14	10.1%	21	15.8%	10	7.4%	137	100.0%
	25 - 34	46	27.1%	63	38.1%	23	14.1%	24	13.9%	11	6.8%	167	100.0%
	35 - 44	45	28.6%	47	31.1%	22	14.4%	22	14.0%	17	11.8%	153	100.0%
	45 - 54	34	21.3%	49	31.3%	26	16.4%	36	22.9%	13	8.1%	158	100.0%
	55 - 74	30	12.9%	45	19.3%	36	15.5%	71	30.0%	49	22.3%	231	100.0%
Izglītība	Pamatizglītība	11	11.5%	21	20.0%	16	15.2%	27	25.8%	27	27.5%	102	100.0%
	Vidējā, vidējā profesionālā	116	22.4%	159	31.7%	79	15.5%	109	20.6%	51	9.9%	514	100.0%
	Augstākā	81	34.7%	63	27.5%	26	11.4%	38	16.3%	22	10.0%	230	100.0%
Tautība	Latvietis (-te)	163	26.2%	189	31.0%	83	13.5%	128	20.1%	59	9.3%	622	100.0%
	Cits (-ta)	45	20.1%	54	24.9%	38	16.6%	46	19.9%	41	18.6%	224	100.0%
Sarunvaloda ģimenē	Latviešu	164	27.0%	185	30.8%	79	13.2%	121	19.3%	61	9.8%	610	100.0%
	Krievu	44	18.7%	57	25.3%	42	17.4%	51	21.3%	39	17.3%	233	100.0%
	Citā			1	40.0%			2	60.0%			3	100.0%
Nodarbinātības sektors	Publiskajā sektorā (valsts, pašvaldības)	55	30.9%	53	30.3%	29	16.7%	24	14.1%	14	8.0%	175	100.0%
	Privātajā sektorā	88	24.6%	124	36.2%	49	14.1%	55	15.4%	33	9.8%	349	100.0%
	Nestrādāju	65	20.5%	66	20.3%	43	13.4%	95	28.9%	53	16.9%	322	100.0%
Pamatnodarbošanās	Vadītājs	20	51.2%	14	35.6%	3	7.7%	1	2.7%	1	2.7%	39	100.0%
	Speciālists, ierēdnis	70	32.2%	65	30.3%	31	14.6%	31	14.2%	19	8.7%	216	100.0%
	Strādnieks	42	18.8%	79	36.6%	32	14.6%	40	17.8%	26	12.3%	219	100.0%
	Zemnieks			6	46.5%	4	30.2%	2	14.6%	1	8.7%	13	100.0%
	Individuālais darbs	11	27.2%	13	37.6%	8	20.8%	5	14.5%			37	100.0%
	Pensionārs	14	9.1%	25	15.9%	20	12.5%	60	36.7%	39	25.8%	158	100.0%
	Skolnieks, students	25	43.9%	16	26.7%	7	12.0%	7	11.9%	3	5.6%	58	100.0%
	Mājsaimniece	8	26.3%	6	18.7%	7	22.0%	7	22.8%	3	10.2%	31	100.0%
	Bezdarbnieks	18	24.2%	19	25.1%	9	12.6%	21	27.8%	8	10.3%	75	100.0%
Mēneša vidējie ienākumi uz vienu ģimenes locekli (kvintiles)	Zemi ienākumi	14	13.8%	33	31.7%	15	15.9%	25	23.1%	16	15.5%	103	100.0%
	Vidēji zemi ienākumi	26	18.1%	36	25.8%	25	16.8%	39	26.9%	17	12.4%	143	100.0%
	Vidēji ienākumi	20	17.4%	31	26.9%	16	13.5%	27	21.1%	24	21.1%	118	100.0%
	Vidēji augsti ienākumi	43	35.7%	32	26.7%	14	11.5%	18	14.7%	15	11.5%	122	100.0%
	Augsti ienākumi	49	32.3%	48	33.2%	22	15.4%	18	11.6%	11	7.5%	148	100.0%
Nezina/ NA	56	25.9%	63	30.1%	29	13.4%	47	22.3%	17	8.3%	212	100.0%	
Reģions (vēlēš. apg.)	Rīga	50	22.2%	70	31.4%	41	18.4%	40	18.0%	21	10.0%	222	100.0%
	Vidzeme	66	27.9%	59	25.9%	28	11.9%	54	21.3%	30	13.0%	237	100.0%
	Kurzeme	20	16.9%	43	35.1%	22	18.3%	26	20.7%	11	9.1%	122	100.0%
	Zemgale	45	34.5%	37	29.3%	12	9.5%	21	16.6%	13	10.1%	128	100.0%
	Latgale	27	18.8%	34	25.6%	18	12.9%	33	24.3%	25	18.3%	137	100.0%
Apdzīvota vieta	Rīga	50	22.2%	70	31.4%	41	18.4%	40	18.0%	21	10.0%	222	100.0%
	cita pilsēta	80	25.6%	89	29.7%	44	14.4%	59	17.9%	38	12.5%	310	100.0%
	lauki	78	24.9%	84	27.0%	36	11.4%	75	23.7%	41	13.0%	314	100.0%

Bāze: LR pilsoņi, n=846

Vēlētāju attieksmju pētījums 2013. Pēcvēlēšanu aptauja.

E4. Sakiet, lūdzu, kāda ir Jūsu attieksme pret priekšlikumu, ka vēlēšanās un tautas nobalsošanās varētu balsot arī internetā?

		Sakiet, lūdzu, kāda ir Jūsu attieksme pret priekšlikumu, ka vēlēšanās un tautas nobalsošanās varētu balsot arī internetā?						Total	
		Atbalstu		Neatbalstu		Grūti pateikt/NA		nesvērts skaits	rindu %
		nesvērts skaits	rindu %	nesvērts skaits	rindu %	nesvērts skaits	rindu %		
LR pilsoņi kopumā		451	53.6%	295	34.4%	100	12.0%	846	100.0%
Dzimums	Vīrietis	203	55.0%	121	32.1%	47	13.0%	371	100.0%
	Sieviete	248	52.4%	174	36.5%	53	11.2%	475	100.0%
Vecums	18 - 24	92	66.7%	35	25.9%	10	7.4%	137	100.0%
	25 - 34	109	65.2%	47	28.0%	11	6.8%	167	100.0%
	35 - 44	92	59.7%	44	28.5%	17	11.8%	153	100.0%
	45 - 54	83	52.6%	62	39.3%	13	8.1%	158	100.0%
	55 - 74	75	32.2%	107	45.5%	49	22.3%	231	100.0%
Izglītība	Pamatizglītība	32	31.5%	43	41.0%	27	27.5%	102	100.0%
	Vidējā, vidējā profesionālā	275	54.1%	188	36.1%	51	9.9%	514	100.0%
	Augstākā	144	62.2%	64	27.8%	22	10.0%	230	100.0%
Tautība	Latvietis (-te)	352	57.2%	211	33.6%	59	9.3%	622	100.0%
	Cits (-ta)	99	45.0%	84	36.4%	41	18.6%	224	100.0%
Sarunvaloda ģimenē	Latviešu	349	57.7%	200	32.5%	61	9.8%	610	100.0%
	Krievu	101	44.0%	93	38.7%	39	17.3%	233	100.0%
	Citā	1	40.0%	2	60.0%			3	100.0%
Nodarbinātības sektors	Publiskajā sektorā (valsts, pašvaldības)	108	61.2%	53	30.8%	14	8.0%	175	100.0%
	Privātajā sektorā	212	60.8%	104	29.5%	33	9.8%	349	100.0%
	Nestrādāju	131	40.8%	138	42.3%	53	16.9%	322	100.0%
Pamatnodarbošanās	Vadītājs	34	86.9%	4	10.4%	1	2.7%	39	100.0%
	Speciālists, ierēdnis	135	62.5%	62	28.8%	19	8.7%	216	100.0%
	Strādnieks	121	55.3%	72	32.4%	26	12.3%	219	100.0%
	Zemnieks	6	46.5%	6	44.8%	1	8.7%	13	100.0%
	Individuālais darbs	24	64.7%	13	35.3%			37	100.0%
	Pensionārs	39	25.0%	80	49.2%	39	25.8%	158	100.0%
	Skolnieks, students	41	70.5%	14	23.9%	3	5.6%	58	100.0%
	Mājsaimniece	14	45.0%	14	44.9%	3	10.2%	31	100.0%
Mēneša vidējie ienākumi uz vienu ģimenes locekli (kvintiles)	Zemi ienākumi	47	45.5%	40	39.0%	16	15.5%	103	100.0%
	Vidēji zemi ienākumi	62	43.9%	64	43.7%	17	12.4%	143	100.0%
	Vidēji ienākumi	51	44.3%	43	34.5%	24	21.1%	118	100.0%
	Vidēji augsti ienākumi	75	62.4%	32	26.2%	15	11.5%	122	100.0%
	Augsti ienākumi	97	65.5%	40	27.0%	11	7.5%	148	100.0%
	Nezina/ NA	119	56.0%	76	35.7%	17	8.3%	212	100.0%
Reģions (vēlēš. apg.)	Rīga	120	53.6%	81	36.4%	21	10.0%	222	100.0%
	Vidzeme	125	53.8%	82	33.2%	30	13.0%	237	100.0%
	Kurzeme	63	52.0%	48	39.0%	11	9.1%	122	100.0%
	Zemgale	82	63.8%	33	26.1%	13	10.1%	128	100.0%
	Latgale	61	44.5%	51	37.3%	25	18.3%	137	100.0%
Apdzīvota vieta	Rīga	120	53.6%	81	36.4%	21	10.0%	222	100.0%
	cita pilsēta	169	55.2%	103	32.3%	38	12.5%	310	100.0%
	lauki	162	52.0%	111	35.1%	41	13.0%	314	100.0%

Bāze: LR pilsoņi, n=846

Vēlētāju attieksmju pētījums 2013. Pēcvēlēšanu aptauja.

E5. Ja Latvijā tiktu ieviesta balsošana internetā, vai Jūs uzticētos šāda balsojuma rezultātiem?

		Ja Latvijā tiktu ieviesta balsošana internetā, vai Jūs uzticētos šāda balsojuma rezultātiem?										Total	
		Jā, noteikti uzticētos		Drīzāk uzticētos		Drīzāk neuzticētos		Nē, neuzticētos		Grūti pateikt/NA		nesvērts skaits	rindu %
		nesvērts skaits	rindu %	nesvērts skaits	rindu %	nesvērts skaits	rindu %	nesvērts skaits	rindu %	nesvērts skaits	rindu %		
LR pilsoņi kopumā		119	14.0%	225	27.0%	137	16.1%	250	29.2%	115	13.8%	846	100.0%
Dzimums	Vīrietis	55	14.6%	103	28.2%	62	16.7%	100	26.5%	51	14.0%	371	100.0%
	Sieviete	64	13.4%	122	25.9%	75	15.6%	150	31.5%	64	13.6%	475	100.0%
Vecums	18 - 24	28	20.6%	45	32.2%	16	11.3%	31	23.0%	17	13.0%	137	100.0%
	25 - 34	23	13.6%	50	30.0%	29	17.9%	44	26.1%	21	12.3%	167	100.0%
	35 - 44	26	16.1%	47	31.6%	19	11.9%	35	22.8%	26	17.5%	153	100.0%
	45 - 54	20	12.9%	45	28.8%	32	19.7%	45	28.6%	16	10.0%	158	100.0%
	55 - 74	22	9.6%	38	16.3%	41	17.6%	95	40.7%	35	15.7%	231	100.0%
Izglītība	Pamatizglītība	6	6.0%	13	12.7%	17	16.3%	39	37.6%	27	27.4%	102	100.0%
	Vidējā, vidējā profesionālā	67	13.0%	145	28.6%	82	16.0%	161	31.0%	59	11.5%	514	100.0%
	Augstākā	46	19.7%	67	29.4%	38	16.4%	50	21.4%	29	13.2%	230	100.0%
Tautība	Latvietis (-te)	98	15.8%	167	27.3%	104	16.6%	176	27.9%	77	12.4%	622	100.0%
	Cits (-ta)	21	9.6%	58	26.1%	33	14.8%	74	32.2%	38	17.3%	224	100.0%
Sarunvaloda ģimenē	Latviešu	98	16.0%	166	27.7%	96	15.8%	171	27.6%	79	12.9%	610	100.0%
	Krievu	21	9.3%	58	25.1%	41	17.1%	77	32.4%	36	16.1%	233	100.0%
	Citā			1	40.0%			2	60.0%			3	100.0%
Nodarbinātības sektors	Publiskajā sektorā (valsts, pašvaldības)	35	19.8%	47	26.8%	29	16.2%	45	26.2%	19	10.9%	175	100.0%
	Privātajā sektorā	45	12.7%	117	33.8%	61	17.7%	83	23.5%	43	12.3%	349	100.0%
	Nestrādāju	39	12.2%	61	19.0%	47	14.1%	122	37.5%	53	17.2%	322	100.0%
Pamatnodarbošanās	Vadītājs	8	19.7%	20	52.4%	6	15.0%	2	5.0%	3	7.9%	39	100.0%
	Speciālists, ierēdnis	43	19.6%	62	29.3%	34	15.7%	52	23.9%	25	11.5%	216	100.0%
	Strādnieks	24	11.1%	62	28.6%	39	17.9%	65	29.1%	29	13.2%	219	100.0%
	Zemnieks			6	46.5%	3	22.5%	2	14.6%	2	16.3%	13	100.0%
	Individuālais darbs	5	12.6%	14	36.2%	8	22.1%	7	20.5%	3	8.6%	37	100.0%
	Pensionārs	11	7.1%	17	10.9%	28	17.4%	75	46.8%	27	17.8%	158	100.0%
	Skolnieks, students	16	28.4%	15	25.7%	9	14.5%	12	20.3%	6	11.0%	58	100.0%
	Mājsaimniece	2	7.1%	6	18.3%	4	12.0%	11	36.6%	8	26.1%	31	100.0%
Bezdarbnieks	10	13.0%	23	29.9%	6	8.5%	24	32.0%	12	16.6%	75	100.0%	
Mēneša vidējie ienākumi uz vienu ģimenes locekli (kvintīles)	Zemi ienākumi	11	10.7%	23	22.1%	16	15.9%	31	29.8%	22	21.5%	103	100.0%
	Vidēji zemi ienākumi	15	10.8%	31	22.3%	26	17.0%	56	38.8%	15	11.1%	143	100.0%
	Vidēji ienākumi	12	10.1%	17	14.5%	24	20.6%	42	34.3%	23	20.4%	118	100.0%
	Vidēji augsti ienākumi	28	22.8%	32	27.3%	16	13.2%	29	23.3%	17	13.3%	122	100.0%
	Augsti ienākumi	30	19.8%	47	32.6%	29	19.7%	29	19.1%	13	8.8%	148	100.0%
Nezina/ NA	23	10.7%	75	35.4%	26	12.2%	63	29.8%	25	11.9%	212	100.0%	
Reģions (vēlēš. apg.)	Rīga	30	13.2%	60	27.2%	38	16.9%	69	31.0%	25	11.7%	222	100.0%
	Vidzeme	39	16.4%	59	25.6%	30	12.5%	75	30.8%	34	14.6%	237	100.0%
	Kurzeme	10	8.2%	38	31.3%	27	22.7%	32	25.5%	15	12.3%	122	100.0%
	Zemgale	23	18.3%	37	29.1%	20	15.3%	31	24.2%	17	13.2%	128	100.0%
	Latgale	17	11.8%	31	22.8%	22	15.9%	43	31.4%	24	18.1%	137	100.0%
Apdzīvota vieta	Rīga	30	13.2%	60	27.2%	38	16.9%	69	31.0%	25	11.7%	222	100.0%
	cita pilsēta	52	16.8%	80	26.3%	55	17.5%	81	25.5%	42	13.9%	310	100.0%
	lauki	37	11.7%	85	27.4%	44	14.1%	100	31.5%	48	15.3%	314	100.0%

Bāze: LR pilsoņi, n=846

Vēlētāju attieksmju pētījums 2013. Pēcvēlēšanu aptauja.

E5. Ja Latvijā tiktu ieviesta balsošana internetā, vai Jūs uzticētos šāda balsojuma rezultātiem?

		Ja Latvijā tiktu ieviesta balsošana internetā, vai Jūs uzticētos šāda balsojuma rezultātiem?						Total	
		Uzticētos		Neuzticētos		Grūti pateikt/NA		nesvērts skaits	rindu %
		nesvērts skaits	rindu %	nesvērts skaits	rindu %	nesvērts skaits	rindu %		
LR pilsoņi kopumā		344	40.9%	387	45.3%	115	13.8%	846	100.0%
Dzimums	Vīrietis	158	42.8%	162	43.2%	51	14.0%	371	100.0%
	Sieviete	186	39.3%	225	47.1%	64	13.6%	475	100.0%
Vecums	18 - 24	73	52.8%	47	34.3%	17	13.0%	137	100.0%
	25 - 34	73	43.6%	73	44.1%	21	12.3%	167	100.0%
	35 - 44	73	47.7%	54	34.8%	26	17.5%	153	100.0%
	45 - 54	65	41.7%	77	48.3%	16	10.0%	158	100.0%
	55 - 74	60	25.9%	136	58.3%	35	15.7%	231	100.0%
Izglītība	Pamatizglītība	19	18.7%	56	53.9%	27	27.4%	102	100.0%
	Vidējā, vidējā profesionālā	212	41.6%	243	46.9%	59	11.5%	514	100.0%
	Augstākā	113	49.0%	88	37.7%	29	13.2%	230	100.0%
Tautība	Latvietis (-te)	265	43.1%	280	44.6%	77	12.4%	622	100.0%
	Cits (-ta)	79	35.7%	107	47.0%	38	17.3%	224	100.0%
Sarunvaloda ģimenē	Latviešu	264	43.7%	267	43.4%	79	12.9%	610	100.0%
	Krievu	79	34.4%	118	49.5%	36	16.1%	233	100.0%
	Citā	1	40.0%	2	60.0%			3	100.0%
Nodarbinātības sektors	Publiskajā sektorā (valsts, pašvaldības)	82	46.6%	74	42.5%	19	10.9%	175	100.0%
	Privātajā sektorā	162	46.5%	144	41.2%	43	12.3%	349	100.0%
	Nestrādāju	100	31.1%	169	51.7%	53	17.2%	322	100.0%
Pamatnodarbošanās	Vadītājs	28	72.1%	8	20.0%	3	7.9%	39	100.0%
	Speciālists, ierēdnis	105	48.9%	86	39.7%	25	11.5%	216	100.0%
	Strādnieks	86	39.8%	104	47.1%	29	13.2%	219	100.0%
	Zemnieks	6	46.5%	5	37.2%	2	16.3%	13	100.0%
	Individuālais darbs	19	48.8%	15	42.6%	3	8.6%	37	100.0%
	Pensionārs	28	18.0%	103	64.2%	27	17.8%	158	100.0%
	Skolnieks, students	31	54.1%	21	34.8%	6	11.0%	58	100.0%
	Mājsaimniece	8	25.4%	15	48.6%	8	26.1%	31	100.0%
Bezdarbnieks	33	42.9%	30	40.5%	12	16.6%	75	100.0%	
Mēneša vidējie ienākumi uz vienu ģimenes locekli (kvintīles)	Zemi ienākumi	34	32.9%	47	45.7%	22	21.5%	103	100.0%
	Vidēji zemi ienākumi	46	33.1%	82	55.8%	15	11.1%	143	100.0%
	Vidēji ienākumi	29	24.6%	66	54.9%	23	20.4%	118	100.0%
	Vidēji augsti ienākumi	60	50.1%	45	36.6%	17	13.3%	122	100.0%
	Augsti ienākumi	77	52.4%	58	38.8%	13	8.8%	148	100.0%
	Nezina/ NA	98	46.1%	89	42.0%	25	11.9%	212	100.0%
Reģions (vēlēš. apg.)	Rīga	90	40.4%	107	47.9%	25	11.7%	222	100.0%
	Vidzeme	98	42.0%	105	43.3%	34	14.6%	237	100.0%
	Kurzeme	48	39.5%	59	48.2%	15	12.3%	122	100.0%
	Zemgale	60	47.3%	51	39.5%	17	13.2%	128	100.0%
	Latgale	48	34.6%	65	47.2%	24	18.1%	137	100.0%
Apdzīvota vieta	Rīga	90	40.4%	107	47.9%	25	11.7%	222	100.0%
	cita pilsēta	132	43.1%	136	43.0%	42	13.9%	310	100.0%
	lauki	122	39.1%	144	45.6%	48	15.3%	314	100.0%

Bāze: LR pilsoņi, n=846

Aptaujā izmantotā anketa

Aptaujā izmantotā anketa

E1. Vai Jūs piedalījāties pašvaldību vēlēšanās, kas notika šī gada 1.jūnijā?

Jā	1
Nē	2
Nav atbildes	8

E2. Lūdzu, raksturojiet galvenos iemeslus, kāpēc Jūs piedalījāties/ nepiedalījāties (UZMANĪBU INTERVĒTĀJAM, jautāt tā, kā atbildēts uz jautājumu E1) šajās pašvaldību vēlēšanās!

E3. Vai šajās pašvaldību vēlēšanās kāds tiešā veidā mēģināja ietekmēt Jūsu izvēli? Atzīmēt visas piemērotās atbildes!

Piedāvāja Jums naudu par to, lai Jūs nobalsotu par konkrētu sarakstu, deputātu kandidātu	1
Piedāvāja Jums materiālos labumus (pārtiku, dzērienus, sadzīves priekšmetus), lai Jūs nobalsotu par konkrētu sarakstu, deputātu kandidātu	2
Darba devējs Jums norādīja, par kuru sarakstu, deputātu kandidātu balsot	3
Cits veids (lūdzu, raksturojiet).....	4
Nesaskāros ar situāciju, kad kāds tiešā veidā mēģināja ietekmēt/ uzpirkt manu balsi	5
Grūti pateikt/NA	8

E4. Sakiet, lūdzu, kāda ir Jūsu attieksme pret priekšlikumu, ka vēlēšanās un tautas nobalsošanās varētu balsot arī internetā?

Pilnīgi atbalstu	1
Drīzāk atbalstu	2
Drīzāk neatbalstu	3
Pilnīgi neatbalstu	4
Grūti pateikt/NA	8

E5. Ja Latvijā tiktu ieviesta balsošana internetā, vai Jūs uzticētos šāda balsojuma rezultātiem? Jāņem vērā, ka balsošana internetā nenotiek vēlēšanu iecirknī, bet tur, kur vēlētājam ir pieeja internetam, balsošanu nenovēro novērotāji un vēlēšanu komisijas locekļi.

Jā, noteikti uzticētos	1
Drīzāk uzticētos	2
Drīzāk neuzticētos	3
Nē, neuzticētos	4
Grūti pateikt/NA	8

SKDS

sabiedriskās domas pētījumu centrs

Baznīcas iela 32-2, Rīga, Latvija, LV-1010

Tālr.: 67 312 876, fakss: 67 312 874

E-mail: skds@skds.lv

www.skds.lv